

**INSTITUTO TECNOLÓGICO
SUPERIOR DE SAN PEDRO
DE LAS COLONIAS**



"2021, Año del reconocimiento al trabajo del personal de salud por su lucha

COAHUILA
SECRETARÍA DE FINANZAS
RECIBIDO
R 01 NOV 2021 O
NOMBRE: [Signature]
HORA: 9:00
CONTROL DE CORRESPONDENCIA

contra el COVID-19
AUDITORÍA SUPERIOR
del Estado de Coahuila
San Pedro, Coahuila de Zaragoza
Oficialía de Partes
Asunto: Entrega de 3º Avance de Gestión Financiera
29 OCT 2021
Anexos: 1cd
Hora: 15:00
Recibió: [Signature]
La Auditoría Superior del Estado se reserva la facultad de verificar que la documentación recibida, corresponda a la ofrecida por el promovente.

a 27 de Octubre de 2021
TSSPC - DIR - 252/21

C. DIP. EDUARDO OLMOS CASTRO
PRESIDENTE DE LA JUNTA DE GOBIERNO DEL H. CONGRESO DEL ESTADO DE COAHUILA
PRESENTE

En cumplimiento al artículo 10 de la Ley de Rendición de Cuentas y Fiscalización Superior del Estado de Coahuila de Zaragoza, tengo a bien presentar ante esta H. Autoridad, el Tercer Trimestre del Trimestre del Avance de Gestión Financiera del ejercicio 2021, en forma impresa y en archivo electrónico de datos.

En mérito de lo anterior, solicito se me tenga por presentado en tiempo y forma la información requerida en la Ley invocada.

Sin otro asunto, hago propicia esta oportunidad para enviarle un cordial saludo y reiterarle mi más alta consideración.

ATENTAMENTE
Excelencia en Educación Tecnológica®

[Signature]

ING. RODOLFO GERARDO LÓPEZ MUÑIZ
DIRECTOR GENERAL

- ccp.
- C. Blas José Flores Dávila. Secretario de Finanzas
- C. Higinio González Calderón. Secretario de Educación
- C. Teresa Guajardo Berlanga. Secretario de Fiscalización y Rendición de Cuentas
- C.P.C. José Armando Plata Sandoval. Auditor Superior del Estado
- C.P. Francisco Manuel Osorio Morales. Subsecretario de Educación Media y Superior

Anexo: CD

Congreso del Estado de Coahuila
Oficialía Mayor
1 CD
29 OCT 2021
[Signature] 13:59
RECIBIDO



**DIRECCIÓN
GENERAL**

SECRETARÍA DE FISCALIZACIÓN Y RENDICIÓN
DE CUENTA DEL GOBIERNO DEL ESTADO DE
COAHUILA DE ZARAGOZA
R 01 NOV 2021 O
RECIBIDO
CORRESPONDENCIA
SALTILLO, COAHUILA



**INSTITUTO TECNOLÓGICO
SUPERIOR DE SAN PEDRO
DE LAS COLONIAS**

3° AVANCE DE GESTIÓN FINANCIERA

- Información Contable.
- Información Presupuestal
- Información Programática.
- Información Adicional.
- Información derivada de la Ley de Disciplina Financiera de las Entidades Federativas y los Municipios.



**TECNOLÓGICO
NACIONAL DE MÉXICO®**



EDUCACIÓN
SECRETARÍA DE EDUCACIÓN PÚBLICA



**INSTITUTO TECNOLÓGICO
SUPERIOR DE SAN PEDRO
DE LAS COLONIAS**

3° AVANCE DE GESTIÓN FINANCIERA

- Estado analítico de la deuda y otros pasivos, del 01 de enero al 30 de septiembre de 2021;
- Informe sobre pasivos contingentes del tercer trimestre; (formato libre)
- Notas de desglose a los estados financieros; (24 notas)
- Notas de memoria a los estados financieros del tercer trimestre; (2 notas)
- Notas de gestión administrativa a los estados financieros; (16 notas)
- Balanza de comprobación detallada al cuarto nivel (cuenta) del tercer trimestre 2021; incluyendo las cuentas de orden contables y presupuestarias;
- Balanza de comprobación detallada al cuarto nivel (cuenta) del 01 de enero al 30 de septiembre de 2021, incluyendo las cuentas de orden contables y presupuestarias;
- Informe o dictamen de los profesionales de auditoría independientes o, en su caso, una declaratoria de los órganos internos de control, acerca de la situación que guarda el control interno, la situación financiera y el grado de colaboración de la entidad para el cumplimiento de los objetivos de la función de control gubernamental.



**TECNOLÓGICO
NACIONAL DE MÉXICO®**



EDUCACIÓN
SECRETARÍA DE EDUCACIÓN PÚBLICA



**INSTITUTO TECNOLÓGICO
SUPERIOR DE SAN PEDRO
DE LAS COLONIAS**

3° AVANCE DE GESTIÓN FINANCIERA

INFORMACIÓN CONTABLE

- Estado de Situación financiera al 30 de septiembre de 2021; (*comparativo al 31 de diciembre del ejercicio anterior*)
- Estado de actividades del tercer trimestre de 2021; (*comparativo al tercer trimestre de 2020*)
- Estado de actividades acumulado del 01 de enero al 30 de septiembre de 2021; (*comparativo al tercer trimestre de 2020*)
- Estado de variación en la hacienda pública del tercer trimestre de 2021;
- Estado de variación en la hacienda pública del 01 de enero al 30 de Septiembre;
- Estado de Cambios en la situación financiera del tercer trimestre de 2021; (*Comparativo con el tercer trimestre del ejercicio anterior*)
- Estado de Cambios en la situación financiera del 01 de enero al 30 de Septiembre; (*comparativo con el tercer trimestre del ejercicio anterior*)
- Estado de flujo de efectivo del tercer trimestre de 2021.; (*comparativo con el ejercicio anterior*)
- Estado de flujo de efectivo acumulado del 2021.; (*comparativo con el ejercicio anterior*)
- Estado analítico del activo del tercer trimestre del 2021;
- Estado analítico del activo del 01 de enero al 30 de Septiembre de 2021;
- Estado analítico de la deuda y otros pasivos, del tercer trimestre de 2021;



**TECNOLÓGICO
NACIONAL DE MÉXICO®**







EDUCACIÓN
SECRETARÍA DE EDUCACIÓN PÚBLICA



Instituto Tecnológico Superior de San Pedro
Instituto Tecnológico Superior de San Pedro
Estado de Situación Financiera
Al 30 de Septiembre de 2021

	2021		2021
ACTIVO		PASIVO	
Activo Circulante		Pasivo Circulante	
Efectivo y Equivalentes	7,251,276.22	Cuentas por Pagar a Corto Plazo	4,247,046.67
Derechos a Recibir Efectivo o Equivalentes	561,187.29	Documentos por Pagar a Corto Plazo	0.00
Derechos a Recibir Bienes o Servicios	3,753.00	Porción a Corto Plazo de la Deuda Pública a Largo Plazo	0.00
Inventarios	0.00	Títulos y Valores a Corto Plazo	0.00
Almacenes	44,643.60	Pasivos Diferidos a Corto Plazo	0.00
Estimación por Pérdida o Deterioro de Activos Circulantes	0.00	Fondos y Bienes de Terceros en Garantía y/o Administración a Corto Plazo	0.00
Otros Activos Circulantes	0.00	Provisiones a Corto Plazo	0.00
Total de Activos Circulantes	\$7,860,860.11	Otros Pasivos a Corto Plazo	0.00
Activo No Circulante		Total de Pasivos Circulantes	\$4,247,046.67
Inversiones Financieras a Largo Plazo	0.00	Pasivo No Circulante	
Derechos a Recibir Efectivo o Equivalentes a Largo Plazo	3,587.59	Cuentas por Pagar a Largo Plazo	0.00
Bienes Inmuebles, Infraestructura y Construcciones en Proceso	32,291,554.56	Documentos por Pagar a Largo Plazo	0.00
Bienes Muebles	15,988,795.46	Deuda Pública a Largo Plazo	0.00
Activos Intangibles	431,389.69	Pasivos Diferidos a Largo Plazo	0.00
Depreciación, Deterioro y Amortización Acumulada de Bienes	-11,222,868.77	Fondos y Bienes de Terceros en Garantía y/o Administración a Largo Plazo	0.00
Activos Diferidos	0.00	Provisiones a Largo Plazo	2,759,160.00
Estimación por Pérdida o Deterioro de Activos no Circulantes	0.00	Total de Pasivos No Circulantes	\$2,759,160.00
Otros Activos no Circulantes	21,357.69	Total del Pasivo	\$7,006,206.67
Total de Activos No Circulantes	\$37,513,816.22	HACIENDA PÚBLICA/ PATRIMONIO	
Total del Activo	\$45,374,676.33	Hacienda Pública/Patrimonio Contribuido	\$29,715,129.78
		Aportaciones	29,715,129.78
		Donaciones de Capital	0.00
		Actualización de la Hacienda Pública/Patrimonio	0.00
		Hacienda Pública/Patrimonio Generado	\$8,653,339.88

Instituto Tecnológico Superior de San Pedro
Instituto Tecnológico Superior de San Pedro
Estado de Situación Financiera
Al 30 de Septiembre de 2021

2021	2021
Resultados del Ejercicio (Ahorro/ Desahorro)	1,708,888.33
Resultados de Ejercicios Anteriores	-2,018,194.26
Revalúos	7,385,804.95
Reservas	0.00
Rectificaciones de Resultados de Ejercicios Anteriores	1,576,840.86
Exceso o Insuficiencia en la Actualización de la Hacienda Pública/Patrimonio	\$0.00
Resultado por Posición Monetaria	0.00
Resultado por Tenencia de Activos no Monetarios	0.00
Total Hacienda Pública/ Patrimonio	\$38,368,469.66
Total del Pasivo y Hacienda Pública / Patrimonio	\$45,374,676.33
 <hr/> ING. RODOLFO GÉRARDO LOPEZ MUÑOZ / DIRECTOR GENERAL	
 <hr/> C.P. ELENA HERNANDEZ DELGADO / SUBDIRECTORA ADMINISTRATIVA	
 <hr/> C.P. LUIS ANTONIO TORRES RAMIREZ / JEFE DE RECURSOS FINANCIEROS	
 <hr/> C.P. JOSE DE JESUS ORTIZ PAREDES / DIRECTOR DE PLANEACION, INNOVACION Y CALIDAD	

INSTITUTO TECNOLÓGICO SUPERIOR DE SAN PEDRO DE LAS COLONIAS					
Estado de Situación Financiera					
Al 30 de septiembre de 2021 y al 31 de diciembre de 2020					
ACTIVO	2021	2020	PASIVO	2021	2020
Activo Circulante			Pasivo Circulante		
Efectivo y Equivalentes	7,251,276.22	4,127,907.19	Cuentas por Pagar a Corto Plazo	4,247,046.67	2,374,274.76
Derechos a Recibir Efectivo o Equivalentes	561,187.29	585,080.83	Documentos por Pagar a Corto Plazo	0.00	0.00
Derechos a Recibir Bienes o Servicios	3,753.00	3,753.00	Porción a Corto Plazo de la Deuda Pública a Largo Plazo	0.00	0.00
Inventarios	0.00	0.00	Títulos y Valores a Corto Plazo	0.00	0.00
Almacenes	44,643.60	44,643.60	Pasivos Diferidos a Corto Plazo	0.00	0.00
Estimación por Pérdida o Deterioro de Activos Circulantes	0.00	0.00	Fondos y Bienes de Terceros en Garantía y/o Administración a Corto Plazo	0.00	0.00
Otros Activos Circulantes	0.00	0.00	Provisiones a Corto Plazo	0.00	0.00
<i>Total de Activos Circulantes</i>	<i>7,860,860.11</i>	<i>4,761,384.62</i>	Otros Pasivos a Corto Plazo	0.00	0.00
			<i>Total de Pasivos Circulantes</i>	<i>4,247,046.67</i>	<i>2,374,274.76</i>
Activo No Circulante			Pasivo No Circulante		
Inversiones Financieras a Largo Plazo	0.00	0.00	Cuentas por Pagar a Largo Plazo	0.00	0.00
Derechos a Recibir Efectivo o Equivalentes a Largo Plazo	3,587.59	0.00	Documentos por Pagar a Largo Plazo	0.00	0.00
Bienes Inmuebles, Infraestructura y Construcciones en Proceso	32,291,554.56	32,291,554.56	Deuda Pública a Largo Plazo	0.00	0.00
Bienes Muebles	15,988,795.46	15,568,320.56	Pasivos Diferidos a Largo Plazo	0.00	0.00
Activos Intangibles	431,389.69	431,389.69	Fondos y Bienes de Terceros en Garantía y/o en Administración a Largo Plazo	0.00	0.00
Depreciación, Deterioro y Amortización Acumulada de Bienes	-11,222,868.77	-11,222,868.77	Provisiones a Largo Plazo	2,759,160.00	2,759,160.00
Activos Diferidos	0.00	0.00	<i>Total de Pasivos No Circulantes</i>	<i>2,759,160.00</i>	<i>2,759,160.00</i>
Estimación por Pérdida o Deterioro de Activos no Circulantes	0.00	0.00			
Otros Activos no Circulantes	21,357.69	21,357.69	Total del Pasivo	7,006,206.67	5,133,434.76
<i>Total de Activos No Circulantes</i>	<i>37,513,816.22</i>	<i>37,089,753.73</i>			
Total del Activo	45,374,676.33	41,851,138.35	HACIENDA PÚBLICA/PATRIMONIO		
			Hacienda Pública/Patrimonio Contribuido	29,715,129.78	29,715,129.78
			Aportaciones	29,715,129.78	29,715,129.78
			Donaciones de Capital	0.00	0.00
			Actualización de la Hacienda Pública/Patrimonio	0.00	0.00
			Hacienda Pública/Patrimonio Generado	8,653,339.88	7,002,573.81
			Resultados del Ejercicio (Ahorro/Desahorro)	1,708,888.33	0.00
			Resultados de Ejercicios Anteriores	-2,018,194.26	-1,955,174.09
			Revalúos	7,385,804.95	7,385,804.95
			Reservas	0.00	0.00
			Rectificaciones de Resultados de Ejercicios Anteriores	1,576,840.86	1,571,942.95
			Exceso o Insuficiencia en la Actualización de la Hacienda Pública/Patrimonio	0.00	0.00
			Resultado por Posición Monetaria	0.00	0.00
			Resultado por Tenencia de Activos no Monetarios	0.00	0.00
			Total Hacienda Pública/Patrimonio	38,368,469.66	36,717,703.59
			Total del Pasivo y Hacienda Pública/Patrimonio	45,374,676.33	41,851,138.35

Nota de Gestión Administrativa 17

De conformidad con la nota de gestión administrativa número 17 la Información Contable deberá estar firmada en cada página de la misma e incluir al final la siguiente leyenda: "Bajo protesta de decir verdad declaramos que los Estados Financieros y sus notas, son razonablemente correctos y son responsabilidad del emisor"



Instituto Tecnológico Superior de San Pedro
Instituto Tecnológico Superior de San Pedro
Estado de Actividades
Del 1 de Julio al 30 de Septiembre de 2021

	2021
INGRESOS y OTROS BENEFICIOS	
Ingresos de Gestión	3,000,355.76
Impuestos	0.00
Cuotas y Aportaciones de Seguridad Social	0.00
Contribuciones de Mejoras	0.00
Derechos	0.00
Productos	0.00
Aprovechamientos	6,700.00
Ingresos por Venta de Bienes y Prestación de Servicios	2,993,655.76
Participaciones, Aportaciones, Convenios, Incentivos Derivados de la Colaboración Fiscal, Fondos Distintos de Aportaciones, Transferencias, Asignaciones, Subsidios y Subvenciones, y Pensiones y Jubilaciones	9,588,445.70
Participaciones, Aportaciones, Convenios, Incentivos Derivados de la Colaboración Fiscal y Fondos Distintos de Aportaciones	9,588,445.70
Transferencias, Asignaciones, Subsidios y Subvenciones, y Pensiones y Jubilaciones	0.00
Otros Ingresos y Beneficios	0.00
Ingresos Financieros	0.00
Incremento por Variación de Inventarios	0.00
Disminución del Exceso de Estimaciones por Pérdida o Deterioro u Obsolescencia	0.00
Disminución del Exceso de Provisiones	0.00
Otros Ingresos y Beneficios Varios	0.00
TOTAL DE INGRESOS Y OTROS BENEFICIOS	12,588,801.46
GASTOS Y OTRAS PÉRDIDAS	
Gastos de Funcionamiento	11,223,062.80
Servicios Personales	8,066,425.87
Materiales y Suministros	604,679.59
Servicios Generales	2,551,957.34
Transferencias, Asignaciones, Subsidios y Otras Ayudas	249,560.00
Transferencias Internas y Asignaciones al Sector Público	0.00
Transferencias al Resto del Sector Público	0.00
Subsidios y Subvenciones	0.00
Ayudas Sociales	249,560.00
Pensiones y Jubilaciones	0.00
Transferencias a Fideicomisos, Mandatos y Contratos Análogos	0.00
Transferencias a la Seguridad Social	0.00
Donativos	0.00
Transferencias al Exterior	0.00
Participaciones y Aportaciones	0.00
Participaciones	0.00
Aportaciones	0.00




Instituto Tecnológico Superior de San Pedro
Instituto Tecnológico Superior de San Pedro
Estado de Actividades
Del 1 de Julio al 30 de Septiembre de 2021

	2021
Convenios	0.00
Intereses, Comisiones y Otros Gastos de la Deuda Pública	0.00
Intereses de la Deuda Pública	0.00
Comisiones de la Deuda Pública	0.00
Gastos de la Deuda Pública	0.00
Costo por Coberturas	0.00
Apoyos Financieros	0.00
Otros Gastos y Pérdidas Extraordinarias	0.00
Estimaciones, Depreciaciones, Deterioros, Obsolescencia y Amortizaciones	0.00
Provisiones	0.00
Disminución de Inventarios	0.00
Aumento por Insuficiencia de Estimaciones por Pérdida o Deterioro u Obsolescencia	0.00
Aumento por Insuficiencia de Provisiones	0.00
Otros Gastos	0.00
Inversión Pública	0.00
Inversión Pública no Capitalizable	0.00
TOTAL DE GASTOS Y OTRAS PÉRDIDAS	11,472,622.80
RESULTADOS DEL EJERCICIO (AHORRO / DESAHORRO)	1,116,178.66




ING. RODOLFO GÉRARDO LOPEZ MUÑIZ /
DIRECTOR GENERAL



C.P. ELENA HERNANDEZ DELGADO /
SUBDIRECTORA ADMINISTRATIVA



C.P. LUIS ANTONIO TORRES RAMIREZ / JEFE
DE RECURSOS FINANCIEROS



C.P. JOSE DE JESUS ORTIZ PAREDES /
DIRECTOR DE PLANEACION, INNOVACION Y
CALIDAD

INSTITUTO TECNOLÓGICO SUPERIOR DE SAN PEDRO DE LAS COLONIAS

Estado de Actividades

Del 01 de julio al 30 de septiembre de 2021 y 2020

	<u>2021</u>	<u>2020</u>
INGRESOS Y OTROS BENEFICIOS		
Ingresos de Gestión	3,000,355.76	3,043,487.60
Impuestos	0.00	0.00
Cuotas y Aportaciones de Seguridad Social	0.00	0.00
Contribuciones de Mejoras	0.00	0.00
Derechos	0.00	0.00
Productos	0.00	0.00
Aprovechamientos	6,700.00	400.00
Ingresos por Venta de Bienes y Prestación de Servicios	2,993,655.76	3,043,087.60
Participaciones, Aportaciones, Convenios, Incentivos Derivados de la Colaboración Fiscal, Fondos Distintos de Aportaciones, Transferencias, Asignaciones, Subsidios y Subvenciones, y Pensiones y Jubilaciones	9,588,445.70	8,770,696.00
Participaciones, Aportaciones, Convenios, Incentivos Derivados de la Colaboración Fiscal y Fondos Distintos de Aportaciones	9,588,445.70	8,770,696.00
Transferencias, Asignaciones, Subsidios y Subvenciones, y Pensiones y Jubilaciones	0.00	0.00
Otros Ingresos y Beneficios	0.00	55,264.00
Ingresos Financieros	0.00	0.00
Incremento por Variación de Inventarios	0.00	0.00
Disminución del Exceso de Estimaciones por Pérdida o Deterioro u Obsolescencia	0.00	0.00
Disminución del Exceso de Provisiones	0.00	0.00
Otros Ingresos y Beneficios Varios	0.00	55,264.00
Total de Ingresos y Otros Beneficios	12,588,801.46	11,869,447.60
GASTOS Y OTRAS PÉRDIDAS		
Gastos de Funcionamiento	11,223,062.80	9,534,902.15
Servicios Personales	8,066,425.87	7,156,654.11
Materiales y Suministros	604,679.59	834,703.04
Servicios Generales	2,551,957.34	1,543,545.00
Transferencias, Asignaciones, Subsidios y Otras Ayudas	249,560.00	239,878.52
Transferencias Internas y Asignaciones al Sector Público	0.00	0.00
Transferencias al Resto del Sector Público	0.00	0.00
Subsidios y Subvenciones	0.00	0.00
Ayudas Sociales	249,560.00	239,878.52
Pensiones y Jubilaciones	0.00	0.00
Transferencias a Fideicomisos, Mandatos y Contratos Análogos	0.00	0.00
Transferencias a la Seguridad Social	0.00	0.00
Donativos	0.00	0.00
Transferencias al Exterior	0.00	0.00
Participaciones y Aportaciones	0.00	0.00
Participaciones	0.00	0.00
Aportaciones	0.00	0.00
Convenios	0.00	0.00
Intereses, Comisiones y Otros Gastos de la Deuda Pública	0.00	0.00
Intereses de la Deuda Pública	0.00	0.00
Comisiones de la Deuda Pública	0.00	0.00
Gastos de la Deuda Pública	0.00	0.00
Costo por Coberturas	0.00	0.00
Apoyos Financieros	0.00	0.00
Otros Gastos y Pérdidas Extraordinarias	0.00	0.00
Estimaciones, Depreciaciones, Deterioros, Obsolescencia y Amortizaciones	0.00	0.00
Provisiones	0.00	0.00
Disminución de Inventarios	0.00	0.00
Aumento por Insuficiencia de Estimaciones por Pérdida o Deterioro u Obsolescencia	0.00	0.00
Aumento por Insuficiencia de Provisiones	0.00	0.00
Otros Gastos	0.00	0.00
Inversión Pública	0.00	0.00
Inversión Pública no Capitalizable	0.00	0.00
Total de Gastos y Otras Pérdidas	11,472,622.80	9,774,780.67
Resultados del Ejercicio (Ahorro/Desahorro)	1,116,178.66	2,094,666.93

Nota de Gestión Administrativa 17

De conformidad con la nota de gestión administrativa número 17 la Información Contable deberá estar firmada en cada página de la misma e incluir al final la siguiente leyenda:
 "Bajo protesta de decir verdad declaramos que los Estados Financieros y sus notas, son razonablemente correctos y son responsabilidad del emisor"



Instituto Tecnológico Superior de San Pedro
Instituto Tecnológico Superior de San Pedro
Estado de Actividades
Del 1 de Enero al 30 de Septiembre de 2021

	2021
INGRESOS y OTROS BENEFICIOS	
Ingresos de Gestión	5,895,689.76
Impuestos	0.00
Cuotas y Aportaciones de Seguridad Social	0.00
Contribuciones de Mejoras	0.00
Derechos	0.00
Productos	0.00
Aprovechamientos	9,210.00
Ingresos por Venta de Bienes y Prestación de Servicios	5,886,479.76
Participaciones, Aportaciones, Convenios, Incentivos Derivados de la Colaboración Fiscal, Fondos Distintos de Aportaciones, Transferencias, Asignaciones, Subsidios y Subvenciones, y Pensiones y Jubilaciones	29,034,769.61
Participaciones, Aportaciones, Convenios, Incentivos Derivados de la Colaboración Fiscal y Fondos Distintos de Aportaciones	29,034,769.61
Transferencias, Asignaciones, Subsidios y Subvenciones, y Pensiones y Jubilaciones	0.00
Otros Ingresos y Beneficios	57,867.94
Ingresos Financieros	1,446.47
Incremento por Variación de Inventarios	0.00
Disminución del Exceso de Estimaciones por Pérdida o Deterioro u Obsolescencia	0.00
Disminución del Exceso de Provisiones	0.00
Otros Ingresos y Beneficios Varios	56,421.47
TOTAL DE INGRESOS Y OTROS BENEFICIOS	34,988,327.31
GASTOS Y OTRAS PÉRDIDAS	
Gastos de Funcionamiento	32,789,658.98
Servicios Personales	25,878,191.46
Materiales y Suministros	1,744,471.73
Servicios Generales	5,166,995.79
Transferencias, Asignaciones, Subsidios y Otras Ayudas	489,780.00
Transferencias Internas y Asignaciones al Sector Público	0.00
Transferencias al Resto del Sector Público	0.00
Subsidios y Subvenciones	0.00
Ayudas Sociales	489,780.00
Pensiones y Jubilaciones	0.00
Transferencias a Fideicomisos, Mandatos y Contratos Análogos	0.00
Transferencias a la Seguridad Social	0.00
Donativos	0.00
Transferencias al Exterior	0.00
Participaciones y Aportaciones	0.00
Participaciones	0.00
Aportaciones	0.00



Instituto Tecnológico Superior de San Pedro
Instituto Tecnológico Superior de San Pedro
Estado de Actividades
Del 1 de Enero al 30 de Septiembre de 2021

	2021
Convenios	0.00
Intereses, Comisiones y Otros Gastos de la Deuda Pública	0.00
Intereses de la Deuda Pública	0.00
Comisiones de la Deuda Pública	0.00
Gastos de la Deuda Pública	0.00
Costo por Coberturas	0.00
Apoyos Financieros	0.00
Otros Gastos y Pérdidas Extraordinarias	0.00
Estimaciones, Depreciaciones, Deterioros, Obsolescencia y Amortizaciones	0.00
Provisiones	0.00
Disminución de Inventarios	0.00
Aumento por Insuficiencia de Estimaciones por Pérdida o Deterioro u Obsolescencia	0.00
Aumento por Insuficiencia de Provisiones	0.00
Otros Gastos	0.00
Inversión Pública	0.00
Inversión Pública no Capitalizable	0.00
TOTAL DE GASTOS Y OTRAS PÉRDIDAS	33,279,438.98
RESULTADOS DEL EJERCICIO (AHORRO / DESAHORRO)	1,708,888.33




ING. RODOLFO GÉRARDO LOPEZ MUÑIZ /
DIRECTOR GENERAL



C.P. ELENA HERNANDEZ DELGADO /
SUBDIRECTORA ADMINISTRATIVA



C.P. LUIS ANTONIO TORRES RAMIREZ / JEFE
DE RECURSOS FINANCIEROS



C.P. JOSE DE JESUS ORTIZ PAREDES /
DIRECTOR DE PLANEACION, INNOVACION Y
CALIDAD

INSTITUTO TECNOLÓGICO SUPERIOR DE SAN PEDRO DE LAS COLONIAS

Estado de Actividades

Del 01 de enero al 30 de septiembre de 2021 y 2020

	<u>2021</u>	<u>2020</u>
INGRESOS Y OTROS BENEFICIOS		
Ingresos de Gestión	5,895,689.76	5,709,214.61
Impuestos	0.00	0.00
Cuotas y Aportaciones de Seguridad Social	0.00	0.00
Contribuciones de Mejoras	0.00	0.00
Derechos	0.00	0.00
Productos	0.00	0.00
Aprovechamientos	9,210.00	8,920.00
Ingresos por Venta de Bienes y Prestación de Servicios	5,886,479.76	5,700,294.61
Participaciones, Aportaciones, Convenios, Incentivos Derivados de la Colaboración Fiscal, Fondos Distintos de Aportaciones, Transferencias, Asignaciones, Subsidios y Subvenciones, y Pensiones y Jubilaciones	29,034,769.61	27,381,212.00
Participaciones, Aportaciones, Convenios, Incentivos Derivados de la Colaboración Fiscal y Fondos Distintos de Aportaciones	29,034,769.61	27,381,212.00
Transferencias, Asignaciones, Subsidios y Subvenciones, y Pensiones y Jubilaciones	0.00	0.00
Otros Ingresos y Beneficios	57,867.94	92,225.55
Ingresos Financieros	1,446.47	172.03
Incremento por Variación de Inventarios	0.00	0.00
Disminución del Exceso de Estimaciones por Pérdida o Deterioro u Obsolescencia	0.00	0.00
Disminución del Exceso de Provisiones	0.00	0.00
Otros Ingresos y Beneficios Varios	56,421.47	92,053.52
Total de Ingresos y Otros Beneficios	34,988,327.31	33,182,652.16
GASTOS Y OTRAS PÉRDIDAS		
Gastos de Funcionamiento	32,789,658.98	27,673,352.87
Servicios Personales	25,878,191.46	21,049,872.55
Materiales y Suministros	1,744,471.73	2,381,442.48
Servicios Generales	5,166,995.79	4,242,037.84
Transferencias, Asignaciones, Subsidios y Otras Ayudas	489,780.00	436,247.22
Transferencias Internas y Asignaciones al Sector Público	0.00	0.00
Transferencias al Resto del Sector Público	0.00	0.00
Subsidios y Subvenciones	0.00	0.00
Ayudas Sociales	489,780.00	436,247.22
Pensiones y Jubilaciones	0.00	0.00
Transferencias a Fideicomisos, Mandatos y Contratos Análogos	0.00	0.00
Transferencias a la Seguridad Social	0.00	0.00
Donativos	0.00	0.00
Transferencias al Exterior	0.00	0.00
Participaciones y Aportaciones	0.00	0.00
Participaciones	0.00	0.00
Aportaciones	0.00	0.00
Convenios	0.00	0.00
Intereses, Comisiones y Otros Gastos de la Deuda Pública	0.00	0.00
Intereses de la Deuda Pública	0.00	0.00
Comisiones de la Deuda Pública	0.00	0.00
Gastos de la Deuda Pública	0.00	0.00
Costo por Coberturas	0.00	0.00
Apoyos Financieros	0.00	0.00
Otros Gastos y Pérdidas Extraordinarias	0.00	49,855.08
Estimaciones, Depreciaciones, Deterioros, Obsolescencia y Amortizaciones	0.00	49,855.08
Provisiones	0.00	0.00
Disminución de Inventarios	0.00	0.00
Aumento por Insuficiencia de Estimaciones por Pérdida o Deterioro u Obsolescencia	0.00	0.00
Aumento por Insuficiencia de Provisiones	0.00	0.00
Otros Gastos	0.00	0.00
Inversión Pública	0.00	0.00
Inversión Pública no Capitalizable	0.00	0.00
Total de Gastos y Otras Pérdidas	33,279,438.98	28,159,455.17
Resultados del Ejercicio (Ahorro/Desahorro)	1,708,888.33	5,023,196.99

Nota de Gestión Administrativa 17

De conformidad con la nota de gestión administrativa número 17 la Información Contable deberá estar firmada en cada página de la misma e incluir al final la siguiente leyenda:
 "Bajo protesta de decir verdad declaramos que los Estados Financieros y sus notas, son razonablemente correctos y son responsabilidad del emisor"



CUENTA PÚBLICA 2021
Instituto Tecnológico Superior de San Pedro
Instituto Tecnológico Superior de San Pedro
Estado de Variación de la Hacienda Pública/Patrimonio
Del 1 de Enero al 30 de Septiembre de 2021
(PESOS)

Concepto	Hacienda Pública / Patrimonio Contribuido	Hacienda Pública / Patrimonio Generado de Ejercicios Anteriores	Hacienda Pública / Patrimonio Generado del Ejercicio	Exceso o Insuficiencia en la Actualización de la Hacienda Pública / Patrimonio	Total
Hacienda Pública / Patrimonio Contribuido Neto de 2020	\$29,715,129.78	\$0.00	\$0.00	\$0.00	\$29,715,129.78
Aportaciones	29,715,129.78	0.00	0.00	0.00	29,715,129.78
Donaciones De Capital	0.00	0.00	0.00	0.00	0.00
Actualización De La Hacienda Pública/Patrimonio	0.00	0.00	0.00	0.00	0.00
Hacienda Pública / Patrimonio Generado neto de 2020	\$0.00	\$7,002,573.81	\$0.00	\$0.00	\$7,002,573.81
Resultados Del Ejercicio (Ahorro/ Desahorro)	0.00	0.00	0.00	0.00	0.00
Resultados De Ejercicios Anteriores	0.00	-1,955,174.09	0.00	0.00	-1,955,174.09
Revalúos	0.00	7,385,804.95	0.00	0.00	7,385,804.95
Reservas	0.00	0.00	0.00	0.00	0.00
Rectificaciones De Resultados De Ejercicios Anteriores	0.00	1,571,942.95	0.00	0.00	1,571,942.95
Exceso o Insuficiencia en la Actualización de la Hacienda Pública / Patrimonio Neto de 2020	\$0.00	\$0.00	\$0.00	\$0.00	\$0.00
Resultado Por Posición Monetaria	0.00	0.00	0.00	0.00	0.00
Resultado Por Tenencia De Activos No Monetarios	0.00	0.00	0.00	0.00	0.00
Hacienda Pública / Patrimonio Neto Final de 2020	\$29,715,129.78	\$7,002,573.81	\$0.00	\$0.00	\$36,717,703.59
Cambios en la Hacienda Pública / Patrimonio Contribuido de 2021	\$0.00	\$0.00	\$0.00	\$0.00	\$0.00
Aportaciones	0.00	0.00	0.00	0.00	0.00
Donaciones de Capital	0.00	0.00	0.00	0.00	0.00
Actualización de la Hacienda Pública/Patrimonio	0.00	0.00	0.00	0.00	0.00
Variaciones de la Hacienda Pública / Patrimonio Generado Neto de 2021	\$0.00	-\$63,020.17	\$1,713,786.24	\$0.00	\$1,650,766.07
Resultados del Ejercicio (Ahorro/ Desahorro)	0.00	0.00	1,708,888.33	0.00	1,708,888.33
Resultados de Ejercicios Anteriores	0.00	-63,020.17	0.00	0.00	-63,020.17
Revalúos	0.00	0.00	0.00	0.00	0.00
Reservas	0.00	0.00	0.00	0.00	0.00
Rectificaciones de Resultados de Ejercicios Anteriores	0.00	0.00	4,897.91	0.00	4,897.91
Cambios en el Exceso o Insuficiencia en la Actualización de la Hacienda Pública / Patrimonio Neto de 2021	\$0.00	\$0.00	\$0.00	\$0.00	\$0.00
Resultado por Posición Monetaria	0.00	0.00	0.00	0.00	0.00
Resultado por Tenencia de Activos no Monetarios	0.00	0.00	0.00	0.00	0.00
Hacienda Pública / Patrimonio Neto Final de 2021	\$29,715,129.78	\$6,939,553.64	\$1,713,786.24	\$0.00	\$38,368,469.66

Bajo protesta de decir verdad declaramos que los Estados Financieros y sus notas, son razonablemente correctos y son responsabilidad del emisor.

 ING. RODOLFO GÉRARDO LOPEZ MUÑIZ /
 DIRECTOR GENERAL

 C.P. ELENA HERNANDEZ DELGADO /
 SUBDIRECTORA ADMINISTRATIVA

 C.P. LUIS ANTONIO TORRES RAMIREZ / JEFE
 DE RECURSOS FINANCIEROS

 C.P. JOSE DE JESUS ORTIZ PAREDES /
 DIRECTOR DE PLANEACION, INNOVACION Y
 CALIDAD

INSTITUTO TECNOLOGICO SUPERIOR DE SAN PEDRO DE LAS COLONIAS					
Estado de Variación en la Hacienda Pública					
Del 01 de julio al 30 de septiembre de 2021					
Concepto	Hacienda Pública / Patrimonio Contribuido	Hacienda Pública / Patrimonio Generado de Ejercicios Anteriores	Hacienda Pública / Patrimonio Generado del Ejercicio	Exceso o Insuficiencia en la Actualización de la Hacienda Pública / Patrimonio	Total
Hacienda Pública / Patrimonio Contribuido Neto de 2021	29,715,129.78	0.00	0.00	0.00	29,715,129.78
Aportaciones	29,715,129.78	0.00	0.00	0.00	29,715,129.78
Donaciones de Capital	0.00	0.00	0.00	0.00	0.00
Actualización de la Hacienda Pública/Patrimonio	0.00	0.00	0.00	0.00	0.00
Hacienda Pública / Patrimonio Generado Neto de 2021	0.00	6,962,957.97	592,709.67	0.00	7,555,667.64
Resultados del Ejercicio (Ahorro/Desahorro)	0.00	0.00	592,709.67	0.00	592,709.67
Resultados de Ejercicios Anteriores	0.00	-1,955,194.24	0.00	0.00	-1,955,194.24
Revalúos	0.00	7,385,804.95	0.00	0.00	7,385,804.95
Reservas	0.00	0.00	0.00	0.00	0.00
Rectificaciones de Resultados de Ejercicios Anteriores	0.00	1,532,347.26	0.00	0.00	1,532,347.26
Exceso o Insuficiencia en la Actualización de la Hacienda Pública / Patrimonio Neto de 2021	0.00	0.00	0.00	0.00	0.00
Resultado por Posición Monetaria	0.00	0.00	0.00	0.00	0.00
Resultado por Tenencia de Activos no Monetarios	0.00	0.00	0.00	0.00	0.00
Hacienda Pública / Patrimonio Neto Final al 30 de junio de 2021	29,715,129.78	6,962,957.97	592,709.67	0.00	37,270,797.42
Cambios en la Hacienda Pública / Patrimonio Contribuido Neto de 2021	0.00	0.00	0.00	0.00	0.00
Aportaciones	0.00	0.00	0.00	0.00	0.00
Donaciones de Capital	0.00	0.00	0.00	0.00	0.00
Actualización de la Hacienda Pública/Patrimonio	0.00	0.00	0.00	0.00	0.00
Variaciones de la Hacienda Pública / Patrimonio Generado Neto de 2021	0.00	529,709.65	567,962.59	0.00	1,097,672.24
Resultados del Ejercicio (Ahorro/Desahorro)	0.00	0.00	1,116,178.66	0.00	1,116,178.66
Resultados de Ejercicios Anteriores	0.00	529,709.65	-592,709.67	0.00	-63,000.02
Revalúos	0.00	0.00	0.00	0.00	0.00
Reservas	0.00	0.00	0.00	0.00	0.00
Rectificaciones de Resultados de Ejercicios Anteriores	0.00	0.00	44,493.60	0.00	44,493.60
Cambios en el Exceso o Insuficiencia en la Actualización de la Hacienda Pública / Patrimonio Neto de 2021	0.00	0.00	0.00	0.00	0.00
Resultado por Posición Monetaria	0.00	0.00	0.00	0.00	0.00
Resultado por Tenencia de Activos no Monetarios	0.00	0.00	0.00	0.00	0.00
Hacienda Pública / Patrimonio Neto Final al 30 de septiembre de 2021	29,715,129.78	7,492,667.62	1,160,672.26	0.00	38,368,469.66

Nota de Gestión Administrativa 17

De conformidad con la nota de gestión administrativa número 17 la Información Contable deberá estar firmada en cada página de la misma e incluir al final la siguiente leyenda: "Bajo protesta de decir verdad declaramos que los Estados Financieros y sus notas, son razonablemente correctos y son responsabilidad del emisor"



CUENTA PÚBLICA 2021
Instituto Tecnológico Superior de San Pedro
Instituto Tecnológico Superior de San Pedro
Estado de Variación de la Hacienda Pública/Patrimonio
Del 1 de Enero al 30 de Septiembre de 2021
(PESOS)

Concepto	Hacienda Pública / Patrimonio Contribuido	Hacienda Pública / Patrimonio Generado de Ejercicios Anteriores	Hacienda Pública / Patrimonio Generado del Ejercicio	Exceso o Insuficiencia en la Actualización de la Hacienda Pública / Patrimonio	Total
Hacienda Pública / Patrimonio Contribuido Neto de 2020	\$29,715,129.78	\$0.00	\$0.00	\$0.00	\$29,715,129.78
Aportaciones	29,715,129.78	0.00	0.00	0.00	29,715,129.78
Donaciones De Capital	0.00	0.00	0.00	0.00	0.00
Actualización De La Hacienda Pública/Patrimonio	0.00	0.00	0.00	0.00	0.00
Hacienda Pública / Patrimonio Generado neto de 2020	\$0.00	\$7,002,573.81	\$0.00	\$0.00	\$7,002,573.81
Resultados Del Ejercicio (Ahorro/ Desahorro)	0.00	0.00	0.00	0.00	0.00
Resultados De Ejercicios Anteriores	0.00	-1,955,174.09	0.00	0.00	-1,955,174.09
Revalúos	0.00	7,385,804.95	0.00	0.00	7,385,804.95
Reservas	0.00	0.00	0.00	0.00	0.00
Rectificaciones De Resultados De Ejercicios Anteriores	0.00	1,571,942.95	0.00	0.00	1,571,942.95
Exceso o Insuficiencia en la Actualización de la Hacienda Pública / Patrimonio Neto de 2020	\$0.00	\$0.00	\$0.00	\$0.00	\$0.00
Resultado Por Posición Monetaria	0.00	0.00	0.00	0.00	0.00
Resultado Por Tenencia De Activos No Monetarios	0.00	0.00	0.00	0.00	0.00
Hacienda Pública / Patrimonio Neto Final de 2020	\$29,715,129.78	\$7,002,573.81	\$0.00	\$0.00	\$36,717,703.59
Cambios en la Hacienda Pública / Patrimonio Contribuido de 2021	\$0.00	\$0.00	\$0.00	\$0.00	\$0.00
Aportaciones	0.00	0.00	0.00	0.00	0.00
Donaciones de Capital	0.00	0.00	0.00	0.00	0.00
Actualización de la Hacienda Pública/Patrimonio	0.00	0.00	0.00	0.00	0.00
Variaciones de la Hacienda Pública / Patrimonio Generado Neto de 2021	\$0.00	-\$63,020.17	\$1,713,786.24	\$0.00	\$1,650,766.07
Resultados del Ejercicio (Ahorro/ Desahorro)	0.00	0.00	1,708,888.33	0.00	1,708,888.33
Resultados de Ejercicios Anteriores	0.00	-63,020.17	0.00	0.00	-63,020.17
Revalúos	0.00	0.00	0.00	0.00	0.00
Reservas	0.00	0.00	0.00	0.00	0.00
Rectificaciones de Resultados de Ejercicios Anteriores	0.00	0.00	4,897.91	0.00	4,897.91
Cambios en el Exceso o Insuficiencia en la Actualización de la Hacienda Pública / Patrimonio Neto de 2021	\$0.00	\$0.00	\$0.00	\$0.00	\$0.00
Resultado por Posición Monetaria	0.00	0.00	0.00	0.00	0.00
Resultado por Tenencia de Activos no Monetarios	0.00	0.00	0.00	0.00	0.00
Hacienda Pública / Patrimonio Neto Final de 2021	\$29,715,129.78	\$6,939,553.64	\$1,713,786.24	\$0.00	\$38,368,469.66

Bajo protesta de decir verdad declaramos que los Estados Financieros y sus notas, son razonablemente correctos y son responsabilidad del emisor.

ING. RODOLFO GERARDO LOPEZ MUÑIZ / DIRECTOR GENERAL

C.P. ELENA HERNANDEZ DELGADO / SUBDIRECTORA ADMINISTRATIVA

C.P. LUIS ANTONIO TORRES RAMIREZ / JEFE DE RECURSOS FINANCIEROS

C.P. JOSE DE JESUS ORTIZ PAREDES / DIRECTOR DE PLANEACION, INNOVACION Y CALIDAD

INSTITUTO TECNOLÓGICO SUPERIOR DE SAN PEDRO DE LAS COLONIAS					
Estado de Variación en la Hacienda Pública					
Del 01 de enero al 30 de septiembre de 2021					
Concepto	Hacienda Pública / Patrimonio Contribuido	Hacienda Pública / Patrimonio Generado de Ejercicios Anteriores	Hacienda Pública / Patrimonio Generado del Ejercicio	Exceso o Insuficiencia en la Actualización de la Hacienda Pública / Patrimonio	Total
Hacienda Pública / Patrimonio Contribuido Neto de 2020	29,715,129.78	0.00	0.00	0.00	29,715,129.78
Aportaciones	29,715,129.78	0.00	0.00	0.00	29,715,129.78
Donaciones de Capital	0.00	0.00	0.00	0.00	0.00
Actualización de la Hacienda Pública/Patrimonio	0.00	0.00	0.00	0.00	0.00
Hacienda Pública / Patrimonio Generado Neto de 2020	0.00	7,002,573.81	0.00	0.00	7,002,573.81
Resultados del Ejercicio (Ahorro/Desahorro)	0.00	0.00	0.00	0.00	0.00
Resultados de Ejercicios Anteriores	0.00	-1,955,174.09	0.00	0.00	-1,955,174.09
Revalúos	0.00	7,385,804.95	0.00	0.00	7,385,804.95
Reservas	0.00	0.00	0.00	0.00	0.00
Rectificaciones de Resultados de Ejercicios Anteriores	0.00	1,571,942.95	0.00	0.00	1,571,942.95
Exceso o Insuficiencia en la Actualización de la Hacienda Pública / Patrimonio Neto de 2020	0.00	0.00	0.00	0.00	0.00
Resultado por Posición Monetaria	0.00	0.00	0.00	0.00	0.00
Resultado por Tenencia de Activos no Monetarios	0.00	0.00	0.00	0.00	0.00
Hacienda Pública / Patrimonio Neto Final de 2020	29,715,129.78	7,002,573.81	0.00	0.00	36,717,703.59
Cambios en la Hacienda Pública / Patrimonio Contribuido Neto de 2021	0.00	0.00	0.00	0.00	0.00
Aportaciones	0.00	0.00	0.00	0.00	0.00
Donaciones de Capital	0.00	0.00	0.00	0.00	0.00
Actualización de la Hacienda Pública/Patrimonio	0.00	0.00	0.00	0.00	0.00
Variaciones de la Hacienda Pública / Patrimonio Generado Neto de 2021	0.00	-63,020.17	1,713,786.24	0.00	1,650,766.07
Resultados del Ejercicio (Ahorro/Desahorro)	0.00	0.00	1,708,888.33	0.00	1,708,888.33
Resultados de Ejercicios Anteriores	0.00	-63,020.17	0.00	0.00	-63,020.17
Revalúos	0.00	0.00	0.00	0.00	0.00
Reservas	0.00	0.00	0.00	0.00	0.00
Rectificaciones de Resultados de Ejercicios Anteriores	0.00	0.00	4,897.91	0.00	4,897.91
Cambios en el Exceso o Insuficiencia en la Actualización de la Hacienda Pública / Patrimonio Neto de 2021	0.00	0.00	0.00	0.00	0.00
Resultado por Posición Monetaria	0.00	0.00	0.00	0.00	0.00
Resultado por Tenencia de Activos no Monetarios	0.00	0.00	0.00	0.00	0.00
Hacienda Pública / Patrimonio Neto Final al 30 de septiembre de 2021	29,715,129.78	6,939,553.64	1,713,786.24	0.00	38,368,469.66

Nota de Gestión Administrativa 17


De conformidad con la nota de gestión administrativa número 17 la Información Contable deberá estar firmada en cada página de la misma e incluir al final la siguiente leyenda: "Bajo protesta de decir verdad declaramos que los Estados Financieros y sus notas, son razonablemente correctos y son responsabilidad del emisor"

Instituto Tecnológico Superior de San Pedro
Instituto Tecnológico Superior de San Pedro
Estado de Cambios en la Situación Financiera
Del 1 de Julio al 30 de Septiembre de 2021
(Cifras en pesos)

	Origen	Aplicación
ACTIVO	0.00	1,220,959.25
Activo Circulante	0.00	1,074,226.69
Efectivo y Equivalentes	0.00	1,031,933.39
Derechos a Recibir Efectivo o Equivalentes	2,350.30	0.00
Derechos a Recibir Bienes o Servicios	0.00	0.00
Inventarios	0.00	0.00
Almacenes	0.00	44,643.60
Estimación por Pérdida o Deterioro de Activos Circulantes	0.00	0.00
Otros Activos Circulantes	0.00	0.00
Activo No Circulante	0.00	146,732.56
Inversiones Financieras a Largo Plazo	0.00	0.00
Derechos a Recibir Efectivo o Equivalentes a Largo Plazo	0.00	0.00
Bienes Inmuebles, Infraestructura y Construcciones en Proceso	0.00	0.00
Bienes Muebles	0.00	146,732.56
Activos Intangibles	0.00	0.00
Depreciación, Deterioro y Amortización Acumulada de Bienes	0.00	0.00
Activos Diferidos	0.00	0.00
Estimación por Pérdida o Deterioro de Activos no Circulantes	0.00	0.00
Otros Activos no Circulantes	0.00	0.00
PASIVO	123,287.01	0.00
Pasivo Circulante	123,287.01	0.00
Cuentas por Pagar a Corto Plazo	123,287.01	0.00
Documentos por Pagar a Corto Plazo	0.00	0.00
Porción a Corto Plazo de la Deuda Pública a Largo Plazo	0.00	0.00
Títulos y Valores a Corto Plazo	0.00	0.00
Pasivos Diferidos a Corto Plazo	0.00	0.00
Fondos y Bienes de Terceros en Garantía y/o Administración a Corto Plazo	0.00	0.00
Provisiones a Corto Plazo	0.00	0.00
Otros Pasivos a Corto Plazo	0.00	0.00
Pasivo No Circulante	0.00	0.00
Cuentas por Pagar a Largo Plazo	0.00	0.00
Documentos por Pagar a Largo Plazo	0.00	0.00
Deuda Pública a Largo Plazo	0.00	0.00
Pasivos Diferidos a Largo Plazo	0.00	0.00
Fondos y Bienes de Terceros en Garantía y/o Administración a Largo Plazo	0.00	0.00
Provisiones a Largo Plazo	0.00	0.00

Instituto Tecnológico Superior de San Pedro
Instituto Tecnológico Superior de San Pedro
Estado de Cambios en la Situación Financiera
Del 1 de Julio al 30 de Septiembre de 2021
(Cifras en pesos)

	Origen	Aplicación
HACIENDA PÚBLICA/ PATRIMONIO	1,097,672.24	0.00
Hacienda Pública/Patrimonio Contribuido	0.00	0.00
Aportaciones	0.00	0.00
Donaciones de Capital	0.00	0.00
Actualización de la Hacienda Pública/Patrimonio	0.00	0.00
Hacienda Pública/Patrimonio Generado	1,097,672.24	0.00
Resultados del Ejercicio (Ahorro/ Desahorro)	1,116,178.66	0.00
Resultados de Ejercicios Anteriores	0.00	63,000.02
Revalúos	0.00	0.00
Reservas	0.00	0.00
Rectificaciones de Resultados de Ejercicios Anteriores	44,493.60	0.00
Exceso o Insuficiencia en la Actualización de la Hacienda Pública/Patrimonio	0.00	0.00
Resultado por Posición Monetaria	0.00	0.00
Resultado por Tenencia de Activos no Monetarios	0.00	0.00




 ING. RODOLFO GÉRARDO LOPEZ MUÑIZ /
 DIRECTOR GENERAL



 C.P. ELENA HERNÁNDEZ DELGADO /
 SUBDIRECTORA ADMINISTRATIVA



 C.P. LUIS ANTONIO TORRES RAMÍREZ / JEFE
 DE RECURSOS FINANCIEROS



 C.P. JOSÉ DE JESÚS ORTIZ PAREDES /
 DIRECTOR DE PLANEACIÓN, INNOVACIÓN Y
 CALIDAD

INSTITUTO TECNOLÓGICO SUPERIOR DE SAN PEDRO DE LAS COLONIAS

Estado de Cambios en la Situación Financiera

Del 01 de julio al 30 de septiembre de 2021

	Origen	Aplicación
ACTIVO	0.00	1,220,959.25
Activo Circulante	0.00	1,074,226.69
Efectivo y Equivalentes	0.00	1,031,933.39
Derechos a Recibir Efectivo o Equivalentes	2,350.30	0.00
Derechos a Recibir Bienes o Servicios	0.00	0.00
Inventarios	0.00	0.00
Almacenes	0.00	44,643.60
Estimación por Pérdida o Deterioro de Activos Circulantes	0.00	0.00
Otros Activos Circulantes	0.00	0.00
Activo No Circulante	0.00	146,732.56
Inversiones Financieras a Largo Plazo	0.00	0.00
Derechos a Recibir Efectivo o Equivalentes a Largo Plazo	0.00	0.00
Bienes Inmuebles, Infraestructura y Construcciones en Proceso	0.00	0.00
Bienes Muebles	0.00	146,732.56
Activos Intangibles	0.00	0.00
Depreciación, Deterioro y Amortización Acumulada de Bienes	0.00	0.00
Activos Diferidos	0.00	0.00
Estimación por Pérdida o Deterioro de Activos no Circulantes	0.00	0.00
Otros Activos no Circulantes	0.00	0.00
PASIVO	123,287.01	0.00
Pasivo Circulante	123,287.01	0.00
Cuentas por Pagar a Corto Plazo	123,287.01	0.00
Documentos por Pagar a Corto Plazo	0.00	0.00
Porción a Corto Plazo de la Deuda Pública a Largo Plazo	0.00	0.00
Títulos y Valores a Corto Plazo	0.00	0.00
Pasivos Diferidos a Corto Plazo	0.00	0.00
Fondos y Bienes de Terceros en Garantía y/o Administración a Corto Plazo	0.00	0.00
Provisiones a Corto Plazo	0.00	0.00
Otros Pasivos a Corto Plazo	0.00	0.00
Pasivo No Circulante	0.00	0.00
Cuentas por Pagar a Largo Plazo	0.00	0.00
Documentos por Pagar a Largo Plazo	0.00	0.00
Deuda Pública a Largo Plazo	0.00	0.00
Pasivos Diferidos a Largo Plazo	0.00	0.00
Fondos y Bienes de Terceros en Garantía y/o en Administración a Largo Plazo	0.00	0.00
Provisiones a Largo Plazo	0.00	0.00
HACIENDA PÚBLICA/PATRIMONIO	1,097,672.24	0.00
Hacienda Pública/Patrimonio Contribuido	0.00	0.00
Aportaciones	0.00	0.00
Donaciones de Capital	0.00	0.00
Actualización de la Hacienda Pública/Patrimonio	0.00	0.00
Hacienda Pública/Patrimonio Generado	1,097,672.24	0.00
Resultados del Ejercicio (Ahorro/ Desahorro)	1,116,178.66	0.00
Resultados de Ejercicios Anteriores	0.00	63,000.02
Revalúos	0.00	0.00
Reservas	0.00	0.00
Rectificaciones de Resultados de Ejercicios Anteriores	44,493.60	0.00
Exceso o Insuficiencia en la Actualización de la Hacienda Pública/Patrimonio	0.00	0.00
Resultado por Posición Monetaria	0.00	0.00
Resultado por Tenencia de Activos no Monetarios	0.00	0.00

Nota de Gestión Administrativa 17

De conformidad con la nota de gestión administrativa número 17 la Información Contable deberá estar firmada en cada página de la misma e incluir al final la siguiente leyenda: "Bajo protesta de decir verdad declaramos que los Estados Financieros y sus notas, son razonablemente correctos y son responsabilidad del emisor"



Cuenta Pública 2021
Instituto Tecnológico Superior de San Pedro
Instituto Tecnológico Superior de San Pedro
Estado de Cambios en la Situación Financiera
Del 1 de enero al 30 septiembre de 2021
(Cifras en miles de pesos)

	Origen	Aplicación		Origen	Aplicación
ACTIVO	\$0	\$3,524	PASIVO	1,873	\$0
Activo Circulante	0	3,099	Pasivo Circulante	1,873	0
Efectivo y Equivalentes	0	3,123	Cuentas por Pagar a Corto Plazo	1,873	0
Derechos a Recibir Efectivo o Equivalentes	24	0	Documentos por Pagar a Corto Plazo	0	0
Derechos a Recibir Bienes o Servicios	0	0	Porción a Corto Plazo de la Deuda Pública a Largo Plazo	0	0
Inventarios	0	0	Títulos y Valores a Corto Plazo	0	0
Almacenes	0	0	Pasivos Diferidos a Corto Plazo	0	0
Estimación por Pérdida o Deterioro de Activos Circulantes	0	0	Fondos y Bienes de Terceros en Garantía y/o Administración a Corto Plazo	0	0
Otros Activos Circulantes	0	0	Provisiones a Corto Plazo	0	0
			Otros Pasivos a Corto Plazo	0	0
Activo No Circulante	0	424			
Inversiones Financieras a Largo Plazo	0	0	Pasivo No Circulante	0	0
Derechos a Recibir Efectivo o Equivalentes a Largo Plazo	0	4	Cuentas por Pagar a Largo Plazo	0	0
Bienes Inmuebles, Infraestructura y Construcciones en Proceso	0	0	Documentos por Pagar a Largo Plazo	0	0
Bienes Muebles	0	420	Deuda Pública a Largo Plazo	0	0
Activos Intangibles	0	0	Pasivos Diferidos a Largo Plazo	0	0
Depreciación, Deterioro y Amortización Acumulada de Bienes	0	0	Fondos y Bienes de Terceros en Garantía y/o Administración a Largo Plazo	0	0
Activos Diferidos	0	0	Provisiones a Largo Plazo	0	0
Estimación por Pérdida o Deterioro de Activos no Circulantes	0	0			
Otros Activos no Circulantes	0	0			
			HACIENDA PÚBLICA/ PATRIMONIO	1,651	\$0
			Hacienda Pública/Patrimonio Contribuido	0	0
			Aportaciones	0	0
			Donaciones de Capital	0	0
			Actualización de la Hacienda Pública/Patrimonio	0	0



Cuenta Pública 2021
Instituto Tecnológico Superior de San Pedro
Instituto Tecnológico Superior de San Pedro
Estado de Cambios en la Situación Financiera
Del 1 de enero al 30 septiembre de 2021
(Cifras en miles de pesos)

Origen	Aplicación	Origen	Aplicación
	Hacienda Pública/Patrimonio Generado	1,651	0
	Resultados del Ejercicio (Ahorro/ Desahorro)	1,709	0
	Resultados de Ejercicios Anteriores	0	63
	Revalúos	0	0
	Reservas	0	0
	Rectificaciones de Resultados de Ejercicios Anteriores	5	0
	Exceso o Insuficiencia en la Actualización de la Hacienda Pública/Patrimonio	0	0
	Resultado por Posición Monetaria	0	0
	Resultado por Tenencia de Activos no Monetarios	0	0

Bajo protesta de decir verdad declaramos que los Estados Financieros y sus notas, son razonablemente correctos y son responsabilidad del emisor.



 ING. RODOLFO GERARDO LOPEZ MUÑIZ /
 DIRECTOR GENERAL



 C.P. ELENA HERNANDEZ DELGADO /
 SUBDIRECTORA ADMINISTRATIVA



 C.P. LUIS ANTONIO TORRES RAMIREZ / JEFE D
 RECURSOS FINANCIEROS



 C.P. JOSE DE JESUS ORTIZ PAREDES /
 DIRECTOR DE PLANEACION, INNOVACION Y
 CALIDAD

INSTITUTO TECNOLOGICO SUPERIOR DE SAN PEDRO DE LAS COLONIAS

Estado de Cambios en la Situación Financiera

Del 01 de enero al 30 de septiembre de 2021

	Origen	Aplicación
ACTIVO	0.00	3,523,537.98
Activo Circulante	0.00	3,099,475.49
Efectivo y Equivalentes	0.00	3,123,369.03
Derechos a Recibir Efectivo o Equivalentes	23,893.54	0.00
Derechos a Recibir Bienes o Servicios	0.00	0.00
Inventarios	0.00	0.00
Almacenes	0.00	0.00
Estimación por Pérdida o Deterioro de Activos Circulantes	0.00	0.00
Otros Activos Circulantes	0.00	0.00
Activo No Circulante	0.00	424,062.49
Inversiones Financieras a Largo Plazo	0.00	0.00
Derechos a Recibir Efectivo o Equivalentes a Largo Plazo	0.00	3,587.59
Bienes Inmuebles, Infraestructura y Construcciones en Proceso	0.00	0.00
Bienes Muebles	0.00	420,474.90
Activos Intangibles	0.00	0.00
Depreciación, Deterioro y Amortización Acumulada de Bienes	0.00	0.00
Activos Diferidos	0.00	0.00
Estimación por Pérdida o Deterioro de Activos no Circulantes	0.00	0.00
Otros Activos no Circulantes	0.00	0.00
PASIVO	1,872,771.91	0.00
Pasivo Circulante	1,872,771.91	0.00
Cuentas por Pagar a Corto Plazo	1,872,771.91	0.00
Documentos por Pagar a Corto Plazo	0.00	0.00
Porción a Corto Plazo de la Deuda Pública a Largo Plazo	0.00	0.00
Títulos y Valores a Corto Plazo	0.00	0.00
Pasivos Diferidos a Corto Plazo	0.00	0.00
Fondos y Bienes de Terceros en Garantía y/o Administración a Corto Plazo	0.00	0.00
Provisiones a Corto Plazo	0.00	0.00
Otros Pasivos a Corto Plazo	0.00	0.00
Pasivo No Circulante	0.00	0.00
Cuentas por Pagar a Largo Plazo	0.00	0.00
Documentos por Pagar a Largo Plazo	0.00	0.00
Deuda Pública a Largo Plazo	0.00	0.00
Pasivos Diferidos a Largo Plazo	0.00	0.00
Fondos y Bienes de Terceros en Garantía y/o en Administración a Largo Plazo	0.00	0.00
Provisiones a Largo Plazo	0.00	0.00
HACIENDA PUBLICA/PATRIMONIO	1,650,766.07	0.00
Hacienda Pública/Patrimonio Contribuido	0.00	0.00
Aportaciones	0.00	0.00
Donaciones de Capital	0.00	0.00
Actualización de la Hacienda Pública/Patrimonio	0.00	0.00
Hacienda Pública/Patrimonio Generado	1,650,766.07	0.00
Resultados del Ejercicio (Ahorro/ Desahorro)	1,708,888.33	0.00
Resultados de Ejercicios Anteriores	0.00	63,020.17
Revalúos	0.00	0.00
Reservas	0.00	0.00
Rectificaciones de Resultados de Ejercicios Anteriores	4,897.91	0.00
Exceso o Insuficiencia en la Actualización de la Hacienda Pública/Patrimonio	0.00	0.00
Resultado por Posición Monetaria	0.00	0.00
Resultado por Tenencia de Activos no Monetarios	0.00	0.00

Nota de Gestión Administrativa 17

De conformidad con la nota de gestión administrativa número 17 la Información Contable deberá estar firmada en cada página de la misma e incluir al final la siguiente leyenda: "Bajo protesta de decir verdad declaramos que los Estados Financieros y sus notas, son razonablemente correctos y son responsabilidad del emisor"



Instituto Tecnológico Superior de San Pedro
Instituto Tecnológico Superior de San Pedro
Estado de Flujos de Efectivo
Del 1 de Julio al 30 de Septiembre de 2021
(Cifras en pesos)

Concepto	2021	2020
Flujos de Efectivo de las Actividades de Operación		
Origen	12,758,932.37	43,806,312.44
Impuestos	0.00	0.00
Cuotas y Aportaciones de Seguridad Social	0.00	0.00
Contribuciones de Mejoras	0.00	0.00
Derechos	0.00	0.00
Productos	0.00	0.00
Aprovechamientos	6,700.00	0.00
Ingresos por Venta de Bienes y Prestación de Servicios	2,993,655.76	0.00
Participaciones, Aportaciones, Convenios, Incentivos Derivados de la Colaboración Fiscal y Fondos Distintos de Aportaciones	9,588,445.70	0.00
Transferencias, Asignaciones, Subsidios y Subvenciones, y Pensiones y Jubilaciones	0.00	0.00
Otros Origenes de Operación	170,130.91	43,806,312.44
Aplicación	11,580,266.42	2,588,651.52
Servicios Personales	8,066,425.87	0.00
Materiales y Suministros	604,679.59	0.00
Servicios Generales	2,551,957.34	0.00
Transferencias Internas y Asignaciones al Sector Público	0.00	0.00
Transferencias al Resto del Sector Público	0.00	0.00
Subsidios y Subvenciones	0.00	0.00
Ayudas Sociales	249,560.00	0.00
Pensionamientos y Jubilaciones	0.00	0.00
Transferencias a Fideicomisos, Mandatos y Contratos Análogos	0.00	0.00
Transferencias a la Seguridad Social	0.00	0.00
Donativos	0.00	0.00
Transferencias al Exterior	0.00	0.00
Participaciones	0.00	0.00
Aportaciones	0.00	0.00
Convenios	0.00	0.00
Otros Aplicaciones de Operación	107,643.62	2,588,651.52
Flujos Netos de Efectivo por Actividades de Operación	1,178,665.95	41,217,660.92



Instituto Tecnológico Superior de San Pedro
Instituto Tecnológico Superior de San Pedro
Estado de Flujos de Efectivo
Del 1 de Julio al 30 de Septiembre de 2021
(Cifras en pesos)

Concepto	2021	2020
Flujos de Efectivo de las Actividades de Inversión		
Origen	0.00	10,770,121.39
Bienes Inmuebles, Infraestructura y Construcciones en Proceso	0.00	0.00
Bienes Muebles	0.00	0.00
Otros Orígenes de Inversión	0.00	10,770,121.39
Aplicación	146,732.56	47,859,875.12
Bienes Inmuebles, Infraestructura y Construcciones en Proceso	0.00	32,291,554.56
Bienes Muebles	146,732.56	15,568,320.56
Otras Aplicaciones de Inversión	0.00	0.00
Flujos Netos de Efectivo por Actividades de Inversión	-146,732.56	-37,089,753.73
Flujos de Efectivo de las Actividades de Financiamiento		
Origen	0.00	0.00
Endeudamiento Neto	0.00	0.00
Interno	0.00	0.00
Externo	0.00	0.00
Otros Orígenes de Financiamiento	0.00	0.00
Aplicación	0.00	0.00
Servicios de la Deuda	0.00	0.00
Interno	0.00	0.00
Externo	0.00	0.00
Otras Aplicaciones de Financiamiento	0.00	0.00
Flujos Netos de Efectivo por Actividades de Financiamiento	0.00	0.00
Incremento/Disminución Neta en el Efectivo y Equivalentes al Efectivo	1,031,933.39	4,127,907.19
Efectivo y Equivalentes al Efectivo al Inicio del Ejercicio	6,219,342.83	0.00
Efectivo y Equivalentes al Efectivo al Final del ejercicio	7,251,276.22	4,127,907.19

Bajo protesta de decir verdad declaramos que los Estados Financieros y sus notas, son razonablemente correctos y son responsabilidad del emisor.




 ING. RODOLFO GERARDO LOPEZ MUÑOZ /
 DIRECTOR GENERAL



 C.P. ELENA HERNANDEZ DELGADO /
 SUBDIRECTORA ADMINISTRATIVA



 C.P. LUIS ANTONIO TORRES RAMIREZ / JEFE
 DE RECURSOS FINANCIEROS



 C.P. JOSE DE JESUS ORTIZ PAREDES /
 DIRECTOR DE PLANEACION, INNOVACION
 Y CALIDAD

INSTITUTO TECNOLÓGICO SUPERIOR DE SAN PEDRO DE LAS COLONIAS

Estado de Flujos de Efectivo

Del 01 de julio al 30 de septiembre de 2021 y 2020

Concepto	2021	2020
Flujos de Efectivo de las Actividades de Operación		
Origen	12,758,932.37	33,936,156.76
Impuestos	0.00	0.00
Cuotas y Aportaciones de Seguridad Social	0.00	0.00
Contribuciones de Mejoras	0.00	0.00
Derechos	0.00	0.00
Productos	0.00	0.00
Aprovechamientos	6,700.00	8,920.00
Ingresos por Venta de Bienes y Prestación de Servicios	2,993,655.76	5,615,541.16
Participaciones, Aportaciones, Convenios, Incentivos Derivados de la Colaboración Fiscal y Fondos Distintos de Aportaciones	9,588,445.70	28,311,695.60
Transferencias, Asignaciones, Subsidios y Subvenciones, y Pensiones y Jubilaciones	0.00	0.00
Otros Orígenes de Operación	170,130.91	0.00
Aplicación	11,580,266.42	31,918,517.78
Servicios Personales	8,066,425.87	21,049,872.55
Materiales y Suministros	604,679.59	2,253,319.31
Servicios Generales	2,551,957.34	4,010,676.54
Transferencias Internas y Asignaciones al Sector Público	0.00	0.00
Transferencias al resto del Sector Público	0.00	0.00
Subsidios y Subvenciones	0.00	0.00
Ayudas Sociales	249,560.00	436,247.22
Pensionamientos y Jubilaciones	0.00	0.00
Transferencias a Fideicomisos, Mandatos y Contratos Análogos	0.00	0.00
Transferencias a la Seguridad Social	0.00	0.00
Donativos	0.00	0.00
Transferencias al Exterior	0.00	0.00
Participaciones	0.00	0.00
Aportaciones	0.00	0.00
Convenios	0.00	0.00
Otras Aplicaciones de Operación	107,643.62	4,168,402.16
Flujos Netos de Efectivo por Actividades de Operación	1,178,665.95	2,017,638.98
Flujos de Efectivo de las Actividades de Inversión		
Origen	0.00	299,990.00
Bienes Inmuebles, Infraestructura y Construcciones en Proceso	0.00	0.00
Bienes Muebles	0.00	299,990.00
Otros Orígenes de Inversión	0.00	0.00
Aplicación	146,732.56	524,421.94
Bienes Inmuebles, Infraestructura y Construcciones en Proceso	0.00	0.00
Bienes Muebles	146,732.56	372,667.65
Otras Aplicaciones de Inversión	0.00	151,754.29
Flujos Netos de Efectivo por Actividades de Inversión	-146,732.56	-224,431.94
Flujo de Efectivo de las Actividades de Financiamiento		
Origen	0.00	0.00
Endeudamiento Neto	0.00	0.00
Interno	0.00	0.00
Externo	0.00	0.00
Otros Orígenes de Financiamiento	0.00	0.00
Aplicación	0.00	0.00
Servicios de la Deuda	0.00	0.00
Interno	0.00	0.00
Externo	0.00	0.00
Otras Aplicaciones de Financiamiento	0.00	0.00
Flujos Netos de Efectivo por Actividades de Financiamiento	0.00	0.00
Incremento/Disminución Neta en el Efectivo y Equivalentes al Efectivo	1,031,933.39	1,793,207.04
Efectivo y Equivalentes al Efectivo al Inicio del Ejercicio	6,219,342.83	2,824,620.47
Efectivo y Equivalentes al Efectivo al Final del Ejercicio	7,251,276.22	4,617,827.51

Nota de Gestión Administrativa 17

De conformidad con la nota de gestión administrativa número 17 la Información Contable deberá estar firmada en cada página de la misma e incluir al final la siguiente leyenda: "Bajo protesta de decir verdad declaramos que los Estados Financieros y sus notas, son razonablemente correctos y son responsabilidad del emisor"



Instituto Tecnológico Superior de San Pedro
Instituto Tecnológico Superior de San Pedro
Estado de Flujos de Efectivo
Del 1 de Enero al 30 de Septiembre de 2021
(Cifras en pesos)

Concepto	2021	2020
Flujos de Efectivo de las Actividades de Operación		
Origen	36,889,890.67	43,806,312.44
Impuestos	0.00	0.00
Cuotas y Aportaciones de Seguridad Social	0.00	0.00
Contribuciones de Mejoras	0.00	0.00
Derechos	0.00	0.00
Productos	0.00	0.00
Aprovechamientos	9,210.00	0.00
Ingresos por Venta de Bienes y Prestación de Servicios	5,886,479.76	0.00
Participaciones, Aportaciones, Convenios, Incentivos Derivados de la Colaboración Fiscal y Fondos Distintos de Aportaciones	29,034,769.61	0.00
Transferencias, Asignaciones, Subsidios y Subvenciones, y Pensiones y Jubilaciones	0.00	0.00
Otros Origenes de Operación	1,959,431.30	43,806,312.44
Aplicación	33,342,459.15	2,588,651.52
Servicios Personales	25,878,191.46	0.00
Materiales y Suministros	1,744,471.73	0.00
Servicios Generales	5,166,995.79	0.00
Transferencias Internas y Asignaciones al Sector Público	0.00	0.00
Transferencias al Resto del Sector Público	0.00	0.00
Subsidios y Subvenciones	0.00	0.00
Ayudas Sociales	489,780.00	0.00
Pensionamientos y Jubilaciones	0.00	0.00
Transferencias a Fideicomisos, Mandatos y Contratos Análogos	0.00	0.00
Transferencias a la Seguridad Social	0.00	0.00
Donativos	0.00	0.00
Transferencias al Exterior	0.00	0.00
Participaciones	0.00	0.00
Aportaciones	0.00	0.00
Convenios	0.00	0.00
Otros Aplicaciones de Operación	63,020.17	2,588,651.52
Flujos Netos de Efectivo por Actividades de Operación	3,547,431.52	41,217,660.92



Instituto Tecnológico Superior de San Pedro
Instituto Tecnológico Superior de San Pedro
Estado de Flujos de Efectivo
Del 1 de Enero al 30 de Septiembre de 2021
(Cifras en pesos)

Concepto	2021	2020
Flujos de Efectivo de las Actividades de Inversión		
Origen	0.00	10,770,121.39
Bienes Inmuebles, Infraestructura y Construcciones en Proceso	0.00	0.00
Bienes Muebles	0.00	0.00
Otros Orígenes de Inversión	0.00	10,770,121.39
Aplicación	424,062.49	47,859,875.12
Bienes Inmuebles, Infraestructura y Construcciones en Proceso	0.00	32,291,554.56
Bienes Muebles	420,474.90	15,568,320.56
Otras Aplicaciones de Inversión	3,587.59	0.00
Flujos Netos de Efectivo por Actividades de Inversión	-424,062.49	-37,089,753.73
Flujos de Efectivo de las Actividades de Financiamiento		
Origen	0.00	0.00
Endeudamiento Neto	0.00	0.00
Interno	0.00	0.00
Externo	0.00	0.00
Otros Orígenes de Financiamiento	0.00	0.00
Aplicación	0.00	0.00
Servicios de la Deuda	0.00	0.00
Interno	0.00	0.00
Externo	0.00	0.00
Otras Aplicaciones de Financiamiento	0.00	0.00
Flujos Netos de Efectivo por Actividades de Financiamiento	0.00	0.00
Incremento/Disminución Neta en el Efectivo y Equivalentes al Efectivo	3,123,369.03	4,127,907.19
Efectivo y Equivalentes al Efectivo al Inicio del Ejercicio	4,127,907.19	0.00
Efectivo y Equivalentes al Efectivo al Final del ejercicio	7,251,276.22	4,127,907.19

Bajo protesta de decir verdad declaramos que los Estados Financieros y sus notas, son razonablemente correctos y son responsabilidad del emisor.




 ING. RODOLFO GERARDO LOPEZ MUÑOZ /
 DIRECTOR GENERAL



 C.P. ELENA HERNÁNDEZ DELGADO /
 SUBDIRECTORA ADMINISTRATIVA



 C.P. LUIS ANTONIO TORRES RAMIREZ / JEFE
 DE RECURSOS FINANCIEROS



 C.P. JOSE DE JESÚS ORTIZ PAREDES /
 DIRECTOR DE PLANEACIÓN, INNOVACIÓN
 Y CALIDAD

INSTITUTO TECNOLÓGICO SUPERIOR DE SAN PEDRO DE LAS COLONIAS

Estado de Flujos de Efectivo

Del 01 de enero al 30 de septiembre de 2021 y del 01 de enero al 31 de diciembre de 2020

Concepto	2021	2020
Flujos de Efectivo de las Actividades de Operación		
Origen	36,889,890.67	33,936,156.76
Impuestos	0.00	0.00
Cuotas y Aportaciones de Seguridad Social	0.00	0.00
Contribuciones de Mejoras	0.00	0.00
Derechos	0.00	0.00
Productos	0.00	0.00
Aprovechamientos	9,210.00	8,920.00
Ingresos por Venta de Bienes y Prestación de Servicios	5,886,479.76	5,615,541.16
Participaciones, Aportaciones, Convenios, Incentivos Derivados de la Colaboración Fiscal y Fondos Distintos de Aportaciones	29,034,769.61	28,311,695.60
Transferencias, Asignaciones, Subsidios y Subvenciones, y Pensiones y Jubilaciones	0.00	0.00
Otros Orígenes de Operación	1,959,431.30	0.00
Aplicación	33,342,459.15	31,918,517.78
Servicios Personales	25,878,191.46	21,049,872.55
Materiales y Suministros	1,744,471.73	2,253,319.31
Servicios Generales	5,166,995.79	4,010,676.54
Transferencias Internas y Asignaciones al Sector Público	0.00	0.00
Transferencias al resto del Sector Público	0.00	0.00
Subsidios y Subvenciones	0.00	0.00
Ayudas Sociales	489,780.00	436,247.22
Pensionamientos y Jubilaciones	0.00	0.00
Transferencias a Fideicomisos, Mandatos y Contratos Análogos	0.00	0.00
Transferencias a la Seguridad Social	0.00	0.00
Donativos	0.00	0.00
Transferencias al Exterior	0.00	0.00
Participaciones	0.00	0.00
Aportaciones	0.00	0.00
Convenios	0.00	0.00
Otras Aplicaciones de Operación	63,020.17	4,168,402.16
Flujos Netos de Efectivo por Actividades de Operación	3,547,431.52	2,017,638.98
Flujos de Efectivo de las Actividades de Inversión		
Origen	0.00	299,990.00
Bienes Inmuebles, Infraestructura y Construcciones en Proceso	0.00	0.00
Bienes Muebles	0.00	299,990.00
Otros Orígenes de Inversión	0.00	0.00
Aplicación	424,062.49	524,421.94
Bienes Inmuebles, Infraestructura y Construcciones en Proceso	0.00	0.00
Bienes Muebles	420,474.90	372,667.65
Otras Aplicaciones de Inversión	3,587.59	151,754.29
Flujos Netos de Efectivo por Actividades de Inversión	-424,062.49	-224,431.94
Flujo de Efectivo de las Actividades de Financiamiento		
Origen	0.00	0.00
Endeudamiento Neto	0.00	0.00
Interno	0.00	0.00
Externo	0.00	0.00
Otros Orígenes de Financiamiento	0.00	0.00
Aplicación	0.00	0.00
Servicios de la Deuda	0.00	0.00
Interno	0.00	0.00
Externo	0.00	0.00
Otras Aplicaciones de Financiamiento	0.00	0.00
Flujos Netos de Efectivo por Actividades de Financiamiento	0.00	0.00
Incremento/Disminución Neta en el Efectivo y Equivalentes al Efectivo	3,123,369.03	1,793,207.04
Efectivo y Equivalentes al Efectivo al Inicio del Ejercicio	4,127,907.19	2,824,620.47
Efectivo y Equivalentes al Efectivo al Final del Ejercicio	7,251,276.22	4,617,827.51

Nota de Gestión Administrativa 17


De conformidad con la nota de gestión administrativa número 17 la Información Contable deberá estar firmada en cada página de la misma e incluir al final la siguiente leyenda: "Bajo protesta de decir verdad declaramos que los Estados Financieros y sus notas, son razonablemente correctos y son responsabilidad del emisor"

Instituto Tecnológico Superior de San Pedro de las Colonias


Informe sobre pasivos contingentes al 30 de Septiembre

Provisiones a largo plazo	
Obligaciones laborales	2,759,160.00
Total pasivos contingentes	2,759,160.00


Bajo protesta de decir verdad declaramos que los Estados Financieros y sus Notas son razonablemente correctos y responsabilidad del emisor



ING. RODOLFO GERARDO LÓPEZ MUÑIZ
DIRECTOR GENERAL



LIC. ELENA HERNÁNDEZ DELGADO
SUBDIRECTORA ADMINISTRATIVA




CP. LUIS ANTONIO TORRES RAMÍREZ
JEFE DEPTO. RECURSOS FINANCIEROS



Instituto Tecnológico Superior de san Pedro
Instituto Tecnológico Superior de san Pedro
Estado Analítico del Activo
Del 1 de Julio al 30 de Septiembre del 2021

Concepto	Saldo Inicial 1	Cargos del Periodo 2	Abonos del Periodo 3	Saldo Final 4(1+2-3)	Variación del Periodo (4-1)
ACTIVO	44,153,717.08	39,239,871.58	38,018,912.33	45,374,676.33	1,220,959.25
Activo Circulante	6,786,633.42	39,093,139.02	38,018,912.33	7,860,860.11	1,074,226.69
Efectivo y Equivalentes	6,219,342.83	26,329,891.12	25,297,957.73	7,251,276.22	1,031,933.39
Derechos a Recibir Efectivo o Equivalentes	563,537.59	12,718,604.30	12,720,954.60	561,187.29	-2,350.30
Derechos a Recibir Bienes o Servicios	3,753.00	0.00	0.00	3,753.00	0.00
Inventarios	0.00	0.00	0.00	0.00	0.00
Almacenes	0.00	44,643.60	0.00	44,643.60	44,643.60
Estimación por Pérdida o Deterioro de Activos Circulantes	0.00	0.00	0.00	0.00	0.00
Otros Activos Circulantes	0.00	0.00	0.00	0.00	0.00
Activo No Circulante	37,367,083.66	146,732.56	0.00	37,513,816.22	146,732.56
Inversiones Financieras a Largo Plazo	0.00	0.00	0.00	0.00	0.00
Derechos a Recibir Efectivo o Equivalentes a Largo Plazo	3,587.59	0.00	0.00	3,587.59	0.00
Bienes Inmuebles, Infraestructura y Construcciones en Proceso	32,291,554.56	0.00	0.00	32,291,554.56	0.00
Bienes Muebles	15,842,062.90	146,732.56	0.00	15,988,795.46	146,732.56
Activos Intangibles	431,389.69	0.00	0.00	431,389.69	0.00
Depreciación, Deterioro y Amortización Acumulada de Bienes	-11,222,868.77	0.00	0.00	-11,222,868.77	0.00
Activos Diferidos	0.00	0.00	0.00	0.00	0.00
Estimación por Pérdida o Deterioro de Activos no Circulantes	0.00	0.00	0.00	0.00	0.00
Otros Activos no Circulantes	21,357.69	0.00	0.00	21,357.69	0.00




 ING. RODOLFO GÉRARDO LOPEZ MUÑIZ /
 DIRECTOR GENERAL



 C.P. ELENA HERNÁNDEZ DELGADO /
 SUBDIRECTORA ADMINISTRATIVA



 C.P. LUIS ANTONIO TORRES RAMÍREZ / JEFE
 DE RECURSOS FINANCIEROS



 C.P. JOSE DE JESÚS ORTIZ PAREDES /
 DIRECTOR DE PLANEACIÓN, INNOVACIÓN Y
 CALIDAD

INSTITUTO TECNOLÓGICO SUPERIOR DE SAN PEDRO DE LAS COLONIAS

Estado Analítico del Activo

Del 01 de julio al 30 de septiembre de 2021

Concepto	Saldo Inicial 1	Cargos del Periodo 2	Abonos del Periodo 3	Saldo Final 4 (1+2-3)	Variación del Periodo (4-1)
ACTIVO	44,153,717.08	39,239,871.58	38,018,912.33	45,374,676.33	1,220,959.25
Activo Circulante	6,786,633.42	39,093,139.02	38,018,912.33	7,860,860.11	1,074,226.69
Efectivo y Equivalentes	6,219,342.83	26,329,891.12	25,297,957.73	7,251,276.22	1,031,933.39
Derechos a Recibir Efectivo o Equivalentes	563,537.59	12,718,604.30	12,720,954.60	561,187.29	-2,350.30
Derechos a Recibir Bienes o Servicios	3,753.00	0.00	0.00	3,753.00	0.00
Inventarios	0.00	0.00	0.00	0.00	0.00
Almacenes	0.00	44,643.60	0.00	44,643.60	44,643.60
Estimación por Pérdida o Deterioro de Activos Circulantes	0.00	0.00	0.00	0.00	0.00
Otros Activos Circulantes	0.00	0.00	0.00	0.00	0.00
Activo No Circulante	37,367,083.66	146,732.56	0.00	37,513,816.22	146,732.56
Inversiones Financieras a Largo Plazo	0.00	0.00	0.00	0.00	0.00
Derechos a Recibir Efectivo o Equivalentes a Largo Plazo	3,587.59	0.00	0.00	3,587.59	0.00
Bienes Inmuebles, Infraestructura y Construcciones en Proceso	32,291,554.56	0.00	0.00	32,291,554.56	0.00
Bienes Muebles	15,842,062.90	146,732.56	0.00	15,988,795.46	146,732.56
Activos Intangibles	431,389.69	0.00	0.00	431,389.69	0.00
Depreciación, Deterioro y Amortización Acumulada de Bienes	-11,222,868.77	0.00	0.00	-11,222,868.77	0.00
Activos Diferidos	0.00	0.00	0.00	0.00	0.00
Estimación por Pérdida o Deterioro de Activos no Circulantes	0.00	0.00	0.00	0.00	0.00
Otros Activos no Circulantes	21,357.69	0.00	0.00	21,357.69	0.00


Nota de Gestión Administrativa 17

De conformidad con la nota de gestión administrativa número 17 la Información Contable deberá estar firmada en cada página de la misma e incluir al final la siguiente leyenda: "Bajo protesta de decir verdad declaramos que los Estados Financieros y sus notas, son razonablemente correctos y son responsabilidad del emisor"




Instituto Tecnológico Superior de san Pedro
Instituto Tecnológico Superior de san Pedro
Estado Analítico del Activo
Del 1 de Enero al 30 de Septiembre del 2021

Concepto	Saldo Inicial 1	Cargos del Periodo 2	Abonos del Periodo 3	Saldo Final 4(1+2-3)	Variación del Periodo (4-1)
ACTIVO	41,851,138.35	90,267,569.32	86,744,031.34	45,374,676.33	3,523,537.98
Activo Circulante	4,761,384.62	89,843,506.83	86,744,031.34	7,860,860.11	3,099,475.49
Efectivo y Equivalentes	4,127,907.19	54,522,940.81	51,399,571.78	7,251,276.22	3,123,369.03
Derechos a Recibir Efectivo o Equivalentes	585,080.83	35,275,922.42	35,299,815.96	561,187.29	-23,893.54
Derechos a Recibir Bienes o Servicios	3,753.00	0.00	0.00	3,753.00	0.00
Inventarios	0.00	0.00	0.00	0.00	0.00
Almacenes	44,643.60	44,643.60	44,643.60	44,643.60	0.00
Estimación por Pérdida o Deterioro de Activos Circulantes	0.00	0.00	0.00	0.00	0.00
Otros Activos Circulantes	0.00	0.00	0.00	0.00	0.00
Activo No Circulante	37,089,753.73	424,062.49	0.00	37,513,816.22	424,062.49
Inversiones Financieras a Largo Plazo	0.00	0.00	0.00	0.00	0.00
Derechos a Recibir Efectivo o Equivalentes a Largo Plazo	0.00	3,587.59	0.00	3,587.59	3,587.59
Bienes Inmuebles, Infraestructura y Construcciones en Proceso	32,291,554.56	0.00	0.00	32,291,554.56	0.00
Bienes Muebles	15,568,320.56	420,474.90	0.00	15,988,795.46	420,474.90
Activos Intangibles	431,389.69	0.00	0.00	431,389.69	0.00
Depreciación, Deterioro y Amortización Acumulada de Bienes	-11,222,868.77	0.00	0.00	-11,222,868.77	0.00
Activos Diferidos	0.00	0.00	0.00	0.00	0.00
Estimación por Pérdida o Deterioro de Activos no Circulantes	0.00	0.00	0.00	0.00	0.00
Otros Activos no Circulantes	21,357.69	0.00	0.00	21,357.69	0.00




ING. RODOLFO GÉRARDO LOPEZ MUÑIZ /
DIRECTOR GENERAL



C.P. ELENA HERNANDEZ DELGADO /
SUBDIRECTORA ADMINISTRATIVA



C.P. LUIS ANTONIO TORRES RAMIREZ / JEFE
DE RECURSOS FINANCIEROS



C.P. JOSE DE JESUS ORTIZ PAREDES /
DIRECTOR DE PLANEACION, INNOVACION Y
CALIDAD

INSTITUTO TECNOLÓGICO SUPERIOR DE SAN PEDRO DE LAS COLONIAS

Estado Analítico del Activo

Del 01 de enero al 30 de septiembre de 2021

Concepto	Saldo Inicial 1	Cargos del Periodo 2	Abonos del Periodo 3	Saldo Final 4 (1+2-3)	Variación del Periodo (4-1)
ACTIVO	41,851,138.35	90,267,569.32	86,744,031.34	45,374,676.33	3,523,537.98
Activo Circulante	4,761,384.62	89,843,506.83	86,744,031.34	7,860,860.11	3,099,475.49
Efectivo y Equivalentes	4,127,907.19	54,522,940.81	51,399,571.78	7,251,276.22	3,123,369.03
Derechos a Recibir Efectivo o Equivalentes	585,080.83	35,275,922.42	35,299,815.96	561,187.29	-23,893.54
Derechos a Recibir Bienes o Servicios	3,753.00	0.00	0.00	3,753.00	0.00
Inventarios	0.00	0.00	0.00	0.00	0.00
Almacenes	44,643.60	44,643.60	44,643.60	44,643.60	0.00
Estimación por Pérdida o Deterioro de Activos Circulantes	0.00	0.00	0.00	0.00	0.00
Otros Activos Circulantes	0.00	0.00	0.00	0.00	0.00
Activo No Circulante	37,089,753.73	424,062.49	0.00	37,513,816.22	424,062.49
Inversiones Financieras a Largo Plazo	0.00	0.00	0.00	0.00	0.00
Derechos a Recibir Efectivo o Equivalentes a Largo Plazo	0.00	3,587.59	0.00	3,587.59	3,587.59
Bienes Inmuebles, Infraestructura y Construcciones en Proceso	32,291,554.56	0.00	0.00	32,291,554.56	0.00
Bienes Muebles	15,568,320.56	420,474.90	0.00	15,988,795.46	420,474.90
Activos Intangibles	431,389.69	0.00	0.00	431,389.69	0.00
Depreciación, Deterioro y Amortización Acumulada de Bienes	-11,222,868.77	0.00	0.00	-11,222,868.77	0.00
Activos Diferidos	0.00	0.00	0.00	0.00	0.00
Estimación por Pérdida o Deterioro de Activos no Circulantes	0.00	0.00	0.00	0.00	0.00
Otros Activos no Circulantes	21,357.69	0.00	0.00	21,357.69	0.00

Nota de Gestión Administrativa 17

De conformidad con la nota de gestión administrativa número 17 la Información Contable deberá estar firmada en cada página de la misma e incluir al final la siguiente leyenda: "Bajo protesta de decir verdad declaramos que los Estados Financieros y sus notas, son razonablemente correctos y son responsabilidad del emisor"



Instituto Tecnológico Superior de San Pedro
Instituto Tecnológico Superior de San Pedro
Estado Analítico de la Deuda y Otros Pasivos
Del 1 de enero al 30 de septiembre de 2021
Cifras en Pesos

Denominación de las Deudas	Moneda de Contratación	Institución o País Acreedor	Saldo Inicial del Periodo	Saldo Final del Periodo
DEUDA PÚBLICA				
Corto Plazo				
Deuda Interna				
Instituciones de Crédito			\$0.00	\$0.00
Títulos y Valores			\$0.00	\$0.00
Arrendamientos Financieros			\$0.00	\$0.00
			\$0.00	\$0.00
Deuda Externa				
Organismos Financieros Internacionales			\$0.00	\$0.00
Deuda Bilateral			\$0.00	\$0.00
Títulos y Valores			\$0.00	\$0.00
Arrendamientos Financieros			\$0.00	\$0.00
			\$0.00	\$0.00
Subtotal Corto Plazo			\$0.00	\$0.00
Largo Plazo				
Deuda Interna				
Instituciones de Crédito			\$0.00	\$0.00
Títulos y Valores			\$0.00	\$0.00
Arrendamientos Financieros			\$0.00	\$0.00
			\$0.00	\$0.00
Deuda Externa				
Organismos Financieros Internacionales			\$0.00	\$0.00
Deuda Bilateral			\$0.00	\$0.00
Títulos y Valores			\$0.00	\$0.00
Arrendamientos Financieros			\$0.00	\$0.00
			\$0.00	\$0.00
Subtotal Largo Plazo			\$0.00	\$0.00
Otros Pasivos			\$5,133,434.76	\$7,006,206.67
Total Deuda y Otros Pasivos			\$5,133,434.76	\$7,006,206.67



Instituto Tecnológico Superior de San Pedro
Instituto Tecnológico Superior de San Pedro
Estado Analítico de la Deuda y Otros Pasivos
Del 1 de enero al 30 de septiembre de 2021
Cifras en Pesos

Denominación de las Deudas	Moneda de Contratación	Institución o País Acreedor	Saldo Inicial del Periodo	Saldo Final del Periodo
DEUDA PÚBLICA				
Corto Plazo				
Deuda Interna				
Instituciones de Crédito			\$0.00	\$0.00
Títulos y Valores			\$0.00	\$0.00
Arrendamientos Financieros			\$0.00	\$0.00
			\$0.00	\$0.00
Deuda Externa				
Organismos Financieros Internacionales			\$0.00	\$0.00
Deuda Bilateral			\$0.00	\$0.00
Títulos y Valores			\$0.00	\$0.00
Arrendamientos Financieros			\$0.00	\$0.00
			\$0.00	\$0.00
Subtotal Corto Plazo			\$0.00	\$0.00
Largo Plazo				
Deuda Interna				
Instituciones de Crédito			\$0.00	\$0.00
Títulos y Valores			\$0.00	\$0.00
Arrendamientos Financieros			\$0.00	\$0.00
			\$0.00	\$0.00
Deuda Externa				
Organismos Financieros Internacionales			\$0.00	\$0.00
Deuda Bilateral			\$0.00	\$0.00
Títulos y Valores			\$0.00	\$0.00
Arrendamientos Financieros			\$0.00	\$0.00
			\$0.00	\$0.00
Subtotal Largo Plazo			\$0.00	\$0.00
Otros Pasivos			\$5,133,434.76	\$7,006,206.67
Total Deuda y Otros Pasivos			\$5,133,434.76	\$7,006,206.67

INSTITUTO TECNOLÓGICO SUPERIOR DE SAN PEDRO DE LAS COLONIAS

Estado Analítico de la Deuda y Otros Pasivos

Del 01 de julio al 30 de septiembre de 2021





Denominación de las Deudas	Moneda de Contratación	Institución o País Acreedor	Saldo Inicial del Periodo	Saldo Final del Periodo
DEUDA PÚBLICA				
Corto Plazo				
Deuda Interna			0.00	0.00
Instituciones de Crédito	Peso		0.00	0.00
Títulos y Valores	Peso		0.00	0.00
Arrendamientos Financieros	Peso		0.00	0.00
Deuda Externa			0.00	0.00
Organismos Financieros Internacionales	Peso		0.00	0.00
Deuda Bilateral	Peso		0.00	0.00
Títulos y Valores	Peso		0.00	0.00
Arrendamientos Financieros	Peso		0.00	0.00
<i>Subtotal Corto Plazo</i>			0.00	0.00
Largo Plazo				
Deuda Interna			0.00	0.00
Instituciones de Crédito	Peso		0.00	0.00
Títulos y Valores	Peso		0.00	0.00
Arrendamientos Financieros	Peso		0.00	0.00
Deuda Externa			0.00	0.00
Organismos Financieros Internacionales	Peso		0.00	0.00
Deuda Bilateral	Peso		0.00	0.00
Títulos y Valores	Peso		0.00	0.00
Arrendamientos Financieros	Peso		0.00	0.00
<i>Subtotal Largo Plazo</i>			0.00	0.00
Otros Pasivos	Peso		6,882,919.66	7,006,206.67
Total Deuda y Otros Pasivos			6,882,919.66	7,006,206.67

Nota de Gestión Administrativa 17

De conformidad con la nota de gestión administrativa número 17 la Información Contable deberá estar firmada en cada página de la misma e incluir al final la siguiente leyenda: "Bajo protesta de decir verdad declaramos que los Estados Financieros y sus notas, son razonablemente correctos y son responsabilidad del emisor"

Instituto Tecnológico Superior de San Pedro
Instituto Tecnológico Superior de San Pedro
Estado Analítico de la Deuda y Otros Pasivos
Del 1 de julio al 30 de septiembre de 2021
Cifras en Pesos



Denominación de las Deudas	Moneda de Contratación	Institución o País Acreedor	Saldo Inicial del Periodo	Saldo Final del Periodo
DEUDA PÚBLICA				
Corto Plazo				
Deuda Interna				
Instituciones de Crédito			\$0.00	\$0.00
Títulos y Valores			\$0.00	\$0.00
Arrendamientos Financieros			\$0.00	\$0.00
			\$0.00	\$0.00
Deuda Externa				
Organismos Financieros Internacionales			\$0.00	\$0.00
Deuda Bilateral			\$0.00	\$0.00
Títulos y Valores			\$0.00	\$0.00
Arrendamientos Financieros			\$0.00	\$0.00
			\$0.00	\$0.00
Subtotal Corto Plazo			\$0.00	\$0.00
Largo Plazo				
Deuda Interna				
Instituciones de Crédito			\$0.00	\$0.00
Títulos y Valores			\$0.00	\$0.00
Arrendamientos Financieros			\$0.00	\$0.00
			\$0.00	\$0.00
Deuda Externa				
Organismos Financieros Internacionales			\$0.00	\$0.00
Deuda Bilateral			\$0.00	\$0.00
Títulos y Valores			\$0.00	\$0.00
Arrendamientos Financieros			\$0.00	\$0.00
			\$0.00	\$0.00
Subtotal Largo Plazo			\$0.00	\$0.00
Otros Pasivos			\$6,882,919.66	\$7,006,206.67
Total Deuda y Otros Pasivos			\$6,882,919.66	\$7,006,206.67
 _____ ING. RODOLFO GÉRARDO LOPEZ MUÑIZ / DIRECTOR GENERAL		 _____ C.P. ELENA HERNANDEZ DELGADO / SUBDIRECTORA ADMINISTRATIVA		
 _____ C.P. LUIS ANTONIO TORRES RAMIREZ / JEFE DE RECURSOS FINANCIEROS		 _____ C.P. JOSE DE JESUS ORTIZ PAREDES / DIRECTOR DE PLANEACION, INNOVACION Y CALIDAD		

INSTITUTO TECNOLÓGICO SUPERIOR DE SAN PEDRO DE LAS COLONIAS

Estado Analítico de la Deuda y Otros Pasivos

Del 01 de enero al 30 de septiembre de 2021





Denominación de las Deudas	Moneda de Contratación	Institución o País Acreedor	Saldo Inicial del Periodo	Saldo Final del Periodo
DEUDA PÚBLICA				
Corto Plazo				
Deuda Interna			0.00	0.00
Instituciones de Crédito	Peso		0.00	0.00
Títulos y Valores	Peso		0.00	0.00
Arrendamientos Financieros	Peso		0.00	0.00
Deuda Externa			0.00	0.00
Organismos Financieros Internacionales	Peso		0.00	0.00
Deuda Bilateral	Peso		0.00	0.00
Títulos y Valores	Peso		0.00	0.00
Arrendamientos Financieros	Peso		0.00	0.00
<i>Subtotal Corto Plazo</i>			0.00	0.00
Largo Plazo				
Deuda Interna			0.00	0.00
Instituciones de Crédito	Peso		0.00	0.00
Títulos y Valores	Peso		0.00	0.00
Arrendamientos Financieros	Peso		0.00	0.00
Deuda Externa			0.00	0.00
Organismos Financieros Internacionales	Peso		0.00	0.00
Deuda Bilateral	Peso		0.00	0.00
Títulos y Valores	Peso		0.00	0.00
Arrendamientos Financieros	Peso		0.00	0.00
<i>Subtotal Largo Plazo</i>			0.00	0.00
Otros Pasivos	Peso		5,133,434.76	7,006,206.67
Total Deuda y Otros Pasivos			5,133,434.76	7,006,206.67

Nota de Gestión Administrativa 17

De conformidad con la nota de gestión administrativa número 17 la Información Contable deberá estar firmada en cada página de la misma e incluir al final la siguiente leyenda: "Bajo protesta de decir verdad declaramos que los Estados Financieros y sus notas, son razonablemente correctos y son responsabilidad del emisor"

Instituto Tecnológico Superior de San Pedro
Instituto Tecnológico Superior de San Pedro
Estado Analítico de la Deuda y Otros Pasivos
Del 1 de julio al 30 de septiembre de 2021
Cifras en Pesos



Denominación de las Deudas	Moneda de Contratación	Institución o País Acreedor	Saldo Inicial del Periodo	Saldo Final del Periodo
DEUDA PÚBLICA				
Corto Plazo				
Deuda Interna				
Instituciones de Crédito			\$0.00	\$0.00
Títulos y Valores			\$0.00	\$0.00
Arrendamientos Financieros			\$0.00	\$0.00
			\$0.00	\$0.00
Deuda Externa				
Organismos Financieros Internacionales			\$0.00	\$0.00
Deuda Bilateral			\$0.00	\$0.00
Títulos y Valores			\$0.00	\$0.00
Arrendamientos Financieros			\$0.00	\$0.00
			\$0.00	\$0.00
Subtotal Corto Plazo			\$0.00	\$0.00
Largo Plazo				
Deuda Interna				
Instituciones de Crédito			\$0.00	\$0.00
Títulos y Valores			\$0.00	\$0.00
Arrendamientos Financieros			\$0.00	\$0.00
			\$0.00	\$0.00
Deuda Externa				
Organismos Financieros Internacionales			\$0.00	\$0.00
Deuda Bilateral			\$0.00	\$0.00
Títulos y Valores			\$0.00	\$0.00
Arrendamientos Financieros			\$0.00	\$0.00
			\$0.00	\$0.00
Subtotal Largo Plazo			\$0.00	\$0.00
Otros Pasivos			\$6,882,919.66	\$7,006,206.67
Total Deuda y Otros Pasivos			\$6,882,919.66	\$7,006,206.67
 <hr/> ING. RODOLFO GÉRARDO LOPEZ MUÑIZ / DIRECTOR GENERAL		 <hr/> C.P. ELENA HERNANDEZ DELGADO / SUBDIRECTORA ADMINISTRATIVA		
 <hr/> C.P. LUIS ANTONIO TORRES RAMIREZ / JEFE DE RECURSOS FINANCIEROS		 <hr/> C.P. JOSE DE JESUS ORTIZ PAREDES / DIRECTOR DE PLANEACION, INNOVACION Y CALIDAD		

INSTITUTO TECNOLÓGICO SUPERIOR DE SAN PEDRO DE LAS COLONIAS

Estado Analítico de la Deuda y Otros Pasivos

Del 01 de enero al 30 de septiembre de 2021

Denominación de las Deudas	Moneda de Contratación	Institución o País Acreedor	Saldo Inicial del Periodo	Saldo Final del Periodo
DEUDA PÚBLICA				
Corto Plazo				
Deuda Interna			0.00	0.00
Instituciones de Crédito	Peso		0.00	0.00
Títulos y Valores	Peso		0.00	0.00
Arrendamientos Financieros	Peso		0.00	0.00
Deuda Externa			0.00	0.00
Organismos Financieros Internacionales	Peso		0.00	0.00
Deuda Bilateral	Peso		0.00	0.00
Títulos y Valores	Peso		0.00	0.00
Arrendamientos Financieros	Peso		0.00	0.00
<i>Subtotal Corto Plazo</i>			0.00	0.00
Largo Plazo				
Deuda Interna			0.00	0.00
Instituciones de Crédito	Peso		0.00	0.00
Títulos y Valores	Peso		0.00	0.00
Arrendamientos Financieros	Peso		0.00	0.00
Deuda Externa			0.00	0.00
Organismos Financieros Internacionales	Peso		0.00	0.00
Deuda Bilateral	Peso		0.00	0.00
Títulos y Valores	Peso		0.00	0.00
Arrendamientos Financieros	Peso		0.00	0.00
<i>Subtotal Largo Plazo</i>			0.00	0.00
Otros Pasivos	Peso		5,133,434.76	7,006,206.67
Total Deuda y Otros Pasivos			5,133,434.76	7,006,206.67

Nota de Gestión Administrativa 17

De conformidad con la nota de gestión administrativa número 17 la Información Contable deberá estar firmada en cada página de la misma e incluir al final la siguiente leyenda: "Bajo protesta de decir verdad declaramos que los Estados Financieros y sus notas, son razonablemente correctos y son responsabilidad del emisor"



Instituto Tecnológico Superior De San Pedro
Instituto Tecnológico Superior de San Pedro
Conciliación entre los Ingresos Presupuestarios y Contables
Del 01 de Enero al 30 de Septiembre de 2021

1. TOTAL DE INGRESOS PRESUPUESTARIOS	\$34,988,327.31
2. MÁS INGRESOS CONTABLES NO PRESUPUESTARIOS	\$0.00
2.1 INGRESOS FINANCIEROS	\$0.00
2.2 INCREMENTO POR VARIACIÓN DE INVENTARIOS	\$0.00
2.3 DISMINUCIÓN DEL EXCESO DE ESTIMACIONES POR PÉRDIDA O DETERIORO U OBSOLESCENCIA	\$0.00
2.4 DISMINUCIÓN DEL EXCESO DE PROVISIONES	\$0.00
2.5 OTROS INGRESOS Y BENEFICIOS VARIOS	\$0.00
2.6 OTROS INGRESOS CONTABLES NO PRESUPUESTARIOS	\$0.00
3. MENOS INGRESOS PRESUPUESTARIOS NO CONTABLES	\$0.00
3.1 APROVECHAMIENTOS PATRIMONIALES	\$0.00
3.2 INGRESOS DERIVADOS DE FINANCIAMIENTOS	\$0.00
3.3 OTROS INGRESOS PRESUPUESTARIOS NO CONTABLES	\$0.00
4. TOTAL DE INGRESOS CONTABLES	\$34,988,327.31

Bajo protesta de decir verdad declaramos que los Estados Financieros y sus notas, son razonablemente correctos y son responsabilidad del emisor.

ING. RODOLFO GERARDO LOPEZ
MUÑOZ / DIRECTOR GENERAL

C.P. ELENA HERNANDEZ DELGADO /
SUBDIRECTORA ADMINISTRATIVA

C.P. LUIS ANTONIO TORRES RAMIREZ
/ JEFE DE RECURSOS FINANCIEROS

C.P. JOSE DE JESUS ORTIZ PAREDES
/ DIRECTOR DE PLANEACION,
INNOVACION Y CALIDAD



Instituto Tecnológico Superior De San Pedro
Instituto Tecnológico Superior de San Pedro
Conciliación entre los Ingresos Presupuestarios y Contables
Del 01 de Julio al 30 de Septiembre de 2021

1. TOTAL DE INGRESOS PRESUPUESTARIOS	\$12,588,801.46
2. MÁS INGRESOS CONTABLES NO PRESUPUESTARIOS	\$0.00
2.1 INGRESOS FINANCIEROS	\$0.00
2.2 INCREMENTO POR VARIACIÓN DE INVENTARIOS	\$0.00
2.3 DISMINUCIÓN DEL EXCESO DE ESTIMACIONES POR PÉRDIDA O DETERIORO U OBSOLESCENCIA	\$0.00
2.4 DISMINUCIÓN DEL EXCESO DE PROVISIONES	\$0.00
2.5 OTROS INGRESOS Y BENEFICIOS VARIOS	\$0.00
2.6 OTROS INGRESOS CONTABLES NO PRESUPUESTARIOS	\$0.00
3. MENOS INGRESOS PRESUPUESTARIOS NO CONTABLES	\$0.00
3.1 APROVECHAMIENTOS PATRIMONIALES	\$0.00
3.2 INGRESOS DERIVADOS DE FINANCIAMIENTOS	\$0.00
3.3 OTROS INGRESOS PRESUPUESTARIOS NO CONTABLES	\$0.00
4. TOTAL DE INGRESOS CONTABLES	\$12,588,801.46

Bajo protesta de decir verdad declaramos que los Estados Financieros y sus notas, son razonablemente correctos y son responsabilidad del emisor.

ING. RODOLFO GERARDO LOPEZ
MUÑOZ / DIRECTOR GENERAL

C.P. ELENA HERNANDEZ DELGADO /
SUBDIRECTORA ADMINISTRATIVA

C.P. LUIS ANTONIO TORRES RAMIREZ
/ JEFE DE RECURSOS FINANCIEROS

C.P. JOSE DE JESUS ORTIZ PAREDES
/ DIRECTOR DE PLANEACION,
INNOVACION Y CALIDAD




Instituto Tecnológico Superior De San Pedro
Instituto Tecnológico Superior de San Pedro
Conciliación entre los Egresos Presupuestarios y los Gastos Contables
Del 01 de Enero al 30 de Septiembre de 2021

1. TOTAL DE EGRESOS PRESUPUESTARIOS	33,699,913.88
2. MENOS EGRESOS PRESUPUESTARIOS NO CONTABLES	465,118.50
2.1 MATERIAS PRIMAS Y MATERIALES DE PRODUCCIÓN Y COMERCIALIZACIÓN	0.00
2.2 MATERIALES Y SUMINISTROS	44,643.60
2.3 MOBILIARIO Y EQUIPO DE ADMINISTRACIÓN	254,705.01
2.4 MOBILIARIO Y EQUIPO EDUCACIONAL Y RECREATIVO	74,723.70
2.5 EQUIPO E INSTRUMENTAL MÉDICO Y DE LABORATORIO	0.00
2.6 VEHÍCULOS Y EQUIPO DE TRANSPORTE	0.00
2.7 EQUIPO DE DEFENSA Y SEGURIDAD	0.00
2.8 MAQUINARIA, OTROS EQUIPOS Y HERRAMIENTAS	91,046.19
2.9 ACTIVOS BIOLÓGICOS	0.00
2.10 BIENES INMUEBLES	0.00
2.11 ACTIVOS INTANGIBLES	0.00
2.12 OBRA PÚBLICA EN BIENES DE DOMINIO PÚBLICO	0.00
2.13 OBRA PÚBLICA EN BIENES PROPIOS	0.00
2.14 ACCIONES Y PARTICIPACIONES DE CAPITAL	0.00
2.15 COMPRA DE TÍTULOS Y VALORES	0.00
2.16 CONCESIÓN DE PRÉSTAMOS	0.00
2.17 INVERSIONES EN FIDEICOMISOS, MANDATOS Y OTROS ANÁLOGOS	0.00
2.18 PROVISIONES PARA CONTINGENCIAS Y OTRAS EROGACIONES ESPECIALES	0.00
2.19 AMORTIZACIÓN DE LA DEUDA PUBLICA	0.00
2.20 ADEUDOS DE EJERCICIOS FISCALES ANTERIORES (ADEFAS)	0.00
2.21 OTROS EGRESOS PRESUPUESTARIOS NO CONTABLES	0.00
3. MÁS GASTOS CONTABLES NO PRESUPUESTARIOS	44,643.60
3.1 ESTIMACIONES, DEPRECIACIONES, DETERIOROS, OBSOLESCENCIA Y AMORTIZACIONES	0.00
3.2 PROVISIONES	0.00
3.3 DISMINUCIÓN DE INVENTARIOS	0.00

1. TOTAL DE EGRESOS PRESUPUESTARIOS	11,619,355.36
2. MENOS EGRESOS PRESUPUESTARIOS NO CONTABLES	191,376.16
2.1 MATERIAS PRIMAS Y MATERIALES DE PRODUCCIÓN Y COMERCIALIZACIÓN	0.00
2.2 MATERIALES Y SUMINISTROS	44,643.60
2.3 MOBILIARIO Y EQUIPO DE ADMINISTRACIÓN	54,503.67
2.4 MOBILIARIO Y EQUIPO EDUCACIONAL Y RECREATIVO	64,224.70
2.5 EQUIPO E INSTRUMENTAL MÉDICO Y DE LABORATORIO	0.00
2.6 VEHÍCULOS Y EQUIPO DE TRANSPORTE	0.00
2.7 EQUIPO DE DEFENSA Y SEGURIDAD	0.00
2.8 MAQUINARIA, OTROS EQUIPOS Y HERRAMIENTAS	28,004.19
2.9 ACTIVOS BIOLÓGICOS	0.00
2.10 BIENES INMUEBLES	0.00
2.11 ACTIVOS INTANGIBLES	0.00
2.12 OBRA PÚBLICA EN BIENES DE DOMINIO PÚBLICO	0.00
2.13 OBRA PÚBLICA EN BIENES PROPIOS	0.00
2.14 ACCIONES Y PARTICIPACIONES DE CAPITAL	0.00
2.15 COMPRA DE TÍTULOS Y VALORES	0.00
2.16 CONCESIÓN DE PRÉSTAMOS	0.00
2.17 INVERSIONES EN FIDEICOMISOS, MANDATOS Y OTROS ANÁLOGOS	0.00
2.18 PROVISIONES PARA CONTINGENCIAS Y OTRAS EROGACIONES ESPECIALES	0.00
2.19 AMORTIZACIÓN DE LA DEUDA PUBLICA	0.00
2.20 ADEUDOS DE EJERCICIOS FISCALES ANTERIORES (ADEFAS)	0.00
2.21 OTROS EGRESOS PRESUPUESTARIOS NO CONTABLES	0.00
3. MÁS GASTOS CONTABLES NO PRESUPUESTARIOS	0.00
3.1 ESTIMACIONES, DEPRECIACIONES, DETERIOROS, OBSOLESCENCIA Y AMORTIZACIONES	0.00
3.2 PROVISIONES	0.00
3.3 DISMINUCIÓN DE INVENTARIOS	0.00

3.4	AUMENTO POR INSUFICIENCIA DE ESTIMACIONES POR PÉRDIDA O DETERIORO U OBSOLESCENCIA	0.00
3.5	AUMENTO POR INSUFICIENCIA DE PROVISIONES	0.00
3.6	OTROS GASTOS	0.00
3.7	OTROS GASTOS CONTABLES NO PRESUPUESTARIOS	0.00
4.	TOTAL DE GASTOS CONTABLES	11,427,979.20

Bajo protesta de decir verdad declaramos que los Estados Financieros y sus notas, son razonablemente correctos y son responsabilidad del emisor.



ING. RODOLFO GERARDO LOPEZ MUÑOZ /
DIRECTOR GENERAL



C.P. ELENA HERNANDEZ DELGADO /
SUBDIRECTORA ADMINISTRATIVA



C.P. LUIS ANTONIO TORRES RAMIREZ /
JEFE DE RECURSOS FINANCIEROS



C.P. JOSE DE JESUS ORTIZ PAREDES /
DIRECTOR DE PLANEACION, INNOVACION
Y CALIDAD



Instituto Tecnológico Superior De San Pedro
Instituto Tecnológico Superior de San Pedro
Conciliación entre los Egresos Presupuestarios y los Gastos Contables
Del 01 de Enero al 30 de Septiembre de 2021

3.4	AUMENTO POR INSUFICIENCIA DE ESTIMACIONES POR PÉRDIDA O DETERIORO U OBSOLESCENCIA	0.00
3.5	AUMENTO POR INSUFICIENCIA DE PROVISIONES	0.00
3.6	OTROS GASTOS	0.00
3.7	OTROS GASTOS CONTABLES NO PRESUPUESTARIOS	44,643.60
4.	TOTAL DE GASTOS CONTABLES	33,279,438.98

Bajo protesta de decir verdad declaramos que los Estados Financieros y sus notas, son razonablemente correctos y son responsabilidad del emisor.

ING. RODOLFO GERARDO LOPEZ MUÑOZ /
DIRECTOR GENERAL

C.P. ELENA HERNANDEZ DELGADO /
SUBDIRECTORA ADMINISTRATIVA

C.P. LUIS ANTONIO TORRES RAMIREZ /
JEFE DE RECURSOS FINANCIEROS

C.P. JOSE DE JESUS ORTIZ PAREDES /
DIRECTOR DE PLANEACION, INNOVACION
Y CALIDAD



**“2021, Año del reconocimiento al trabajo del personal de salud por su lucha
contra el COVID-19”**

**INSTITUTO TECNOLÓGICO SUPERIOR DE SAN PEDRO DE LAS COLONIAS
Notas de los Estados Financieros al 30 de Septiembre de 2021**

a) NOTAS DE DESGLOSE.

I) NOTAS AL ESTADO DE SITUACION FINANCIERA.

1. EFECTIVO Y EQUIVALENTES.

El Instituto tiene cuentas bancarias, fondos de inversión y se integran de la siguiente manera:

Cuenta	3° TRIMESTRE 2021	EJERCICIO 2020
BBVA BANCOMER 0113277259	75,042.74	29,015.90
BBVA BANCOMER 0113284476	87,625.65	706.58
BBVA BANCOMER 0113284530	486,363.05	113,021.47
BBVA BANCOMER 0113284611	113,085.99	2,801.66
BBVA BANCOMER 01242000115741319	0.00	29,458.29
BBVA BANCOMER 012420001157413780	0.00	3,399,502.28
BBVA BANCOMER 012420001157414404	0.00	216,340.01
BBVA BANCOMER 012420001157414831	0.00	24,449.86
BBVA BANCOMER 01242000115741645	0.00	0.00
BBVA BANCOMER 012420001157417346	0.00	9,118.01
BBVA BANCOMER 012420001157418662	0.00	80,000.00
BANAMEX 3154119	0.00	20,000.00
BANAMEX 3154127	919.83	20,000.00
BANAMEX 3154135	167,944.35	19,987.00
BBVA BANCOMER 0116120547	3,468.519.29	19,987.00
BBVA BANCOMER 0117176902	10,000.85	0.00



**“2021, Año del reconocimiento al trabajo del personal de salud por su lucha
contra el COVID-19”**

BBVA BANCOMER 0117542623	15,000.00	0.00
Banamex 8034850558	1,445.35	0.00
Banamex 8034847661	.56	0.00
Banamex 8034843223	.56	0.00
Total en Bancos	4,425,948.22	4,024,388.06
Fondo de inversión Banamex 8034847661	208.69	208.69
Fondo de inversión Banamex 8034843223	205.16	205.16
Fondo de inversión Banamex 8034850558	274.33	67,377.21
Fondo de inversión Banamex 955771422	0.00	0.00
Fondo de inversión Banamex 8172390037	0.00	0.00
Fondo de inversión BBVA Bancomer 4462	1,604,932.61	50,999.68
Fondo de inversión BBVA Bancomer 4519	519,874.90	0.00
Fondo de inversión BBVA Bancomer 4489	699,832.31	0.00
Total en Inversión.	2,825,328.00	103,519.13
Suma	7,251,276.22	4,127,907.00

2. DERECHOS A RECIBIR EFECTIVO O EQUIVALENTES.

La cuenta contable de deudores refleja cuentas por cobrar derivado de servicios prestados por el Instituto, subsidios, viáticos y reintegros del personal y se integra de la siguiente manera:

Cuenta	3° TRIMESTRE 2021	EJERCICIO 2020
Cuentas por cobrar a corto plazo	274,754.00	216,113.00
Deudores Diversos por cobrar a corto plazo	18,262.23	106,419.18
Ingresos por recuperar a corto plazo	0.00	1,077.59
Deudores por anticipos de la Tesorería a corto plazo	261,471.06	261,471.06
Otros derechos a recibir Efectivos o equivalentes	0.00	0.00
Anticipo a proveedores	3,753.00	0.00
Suma	558,240.29	585,050.83



**“2021, Año del reconocimiento al trabajo del personal de salud por su lucha
contra el COVID-19”**

Concepto	3° TRIMESTRE 2021	EJERCICIO 2020
Deudores a largo plazo	0.00	0
Suma	0.00	0

3. Bienes Disponibles para su Transformación o Consumo (inventarios)

La cuenta de Almacén refleja el saldo de nuestro inventario de consumibles al 30 de Septiembre de 2021 y el método de costeo utilizado para estos artículos se muestra a su costo histórico o compra.

Nota: existe una diferencia de \$61,923.33 que corresponde a los trabajadores con adeudo, por ello no empata en el monto plasmado en los Estado Financieros con el Estado de Actividades.

ALMACÉN	3° TRIMESTRE 2021	EJERCICIO 2020
Almacén de materiales y suministros de consumo	0.00	44,643.60

4. Inversiones Financieras

Esta nota no aplica para este Instituto, por no contar con fideicomisos ni inversiones financieras diferentes a las mostradas en el rubro de derechos a recibir efectivos y equivalentes.

Total de Activo Circulante	7,809,516.51	4,761,384.62
-----------------------------------	---------------------	---------------------

5. Bienes Muebles, Inmuebles e Intangibles.

El análisis de este rubro se muestra a continuación:

Bienes Inmuebles-Concepto	3° TRIMESTRE 2021	EJERCICIO 2020
Terreno	22,776,506.00	22,776,506.00
Edificios no residenciales	8,747,869.44	8,747,869.44
Otros bienes inmuebles	767,179.12	767,179.12
Suma bienes Inmuebles	32,291,554.56	32,291,554.56
Bienes Muebles-Concepto	3° TRIMESTRE 2021	EJERCICIO 2020
Mobiliario y equipo de administración	3,946,821.98	3,692,116.97
Mobiliario y equipo educacional y recreativo	3,568,506.73	3,493,783.03
Equipo e instrumental médico y de laboratorio	1,116,810.95	1,116,810.95
Equipo de transporte	3,466,060.84	3,466,060.84
Maquinaria, otros equipos y herramientas	3,890,594.96	3,799,548.77
Suma bienes muebles	15,988,795.46	15,568,320.56
Depreciación acumulada de Bienes inmuebles	(730,989.98)	(730,989.98)



**“2021, Año del reconocimiento al trabajo del personal de salud por su lucha
contra el COVID-19”**

Depreciación acumulada de Bienes muebles	(10,383,176.24)	(10,383,176.24)
Amortización acumulada de activos intangibles	(108,702.55)	(108,702.55)
Suma Depreciación acumulada	(11,222,868.77)	(11,222,868.77)

Se aplicó la depreciación correspondiente al ejercicio 2020, en donde la depreciación acumulada es de \$11,222,868.77. Se registra la depreciación de acuerdo a los lineamientos establecidos en la Ley General de Contabilidad Gubernamental.

Estimaciones y Deterioros

Esta nota no aplica para este Instituto, por no contar con estimaciones diferentes a las reveladas en la nota de pasivo no circulante.

Activos Intangibles

El análisis de este rubro se muestra a continuación:

Concepto	2° TRIMESTRE 2021	EJERCICIO 2020
Software	242,805.01	242,805.01
Licencias	188,584.68	188,584.68
Total	431,389.69	431,389.69

Otros Activos no circulantes

Bienes en comodato	21,357.69	21,357.69
Total activo no circulante	37,363,495.98	37,089,753.73
Total del Activo	44,153,717.08	41,851,138.35

6. Pasivo circulante.

Retenciones a empleados.

El saldo de la cuenta se integra de la siguiente manera:

Concepto	3° TRIMESTRE 2021	EJERCICIO 2020
Servicios personales por pagar a corto plazo	3,298,306.64	648,318.20
Proveedores por pagar a corto plazo	489,259.48	90,648.75
Retenciones y contribuciones por pagar	454,675.65	1,632,822.81
Otras cuentas por pagar a corto plazo	4,804.90	2,485.00
Suma	4,247,046.67	2,374,274.76

Total Pasivo Circulante	4,247,046.67	2,374,275
--------------------------------	---------------------	------------------



**“2021, Año del reconocimiento al trabajo del personal de salud por su lucha
contra el COVID-19”**

Pasivo no circulante

Provisiones a largo plazo.

El saldo de la cuenta se integra de la siguiente manera:

Concepto	3° TRIMESTRE 2021	EJERCICIO 2020
Otras provisiones a largo plazo	2,759,160.00	2,759,160.00
Suma	2,759,160.00	2,759,160.00

Beneficios a los empleados.

En el ejercicio 2020 se actualizó el cálculo por prima de antigüedad e indemnización legal. En su elaboración se observó la Norma de Información Financiera D3 emitida por el Consejo Mexicano para la Investigación y Desarrollo de Normas de Información Financiera, AC (CINIF). También se dio cumplimiento en todas sus partes al Boletín de Observancia Obligatoria Para la Evaluación Actuarial de Pasivos Contingentes y a la Guía Actuarial N°1, publicados por el Colegio Nacional de Actuarios, A.C. y por la Asociación Mexicana de Actuarios Consultores, A.C.

Total Pasivo no Circulante	2,759,160.00	2,759,160.00
Total Pasivo	7,006,206.67	5,133,435.00

II) NOTAS AL ESTADO DE ACTIVIDADES

1. Ingresos por gestión.

Concepto	3° TRIMESTRE 2021	EJERCICIO 2020
Derechos	0.00	0.00
Aprovechamientos	6,700.00	8,920.00
Ingresos por venta de bienes y prestación de servicios	2,993,655.76	5,764,407.61
Suma	3,000,355.76	5,773,327.61

Ingresos por aportaciones y participaciones.

Concepto	3° TRIMESTRE 2021	EJERCICIO 2020
Participaciones Federales recibidas	4,632,941.00	19,570,784.03
Participaciones Estatales recibidas	4,955,504.84	19,570,784.03



**“2021, Año del reconocimiento al trabajo del personal de salud por su lucha
contra el COVID-19”**

Aportaciones Proyecto FONCYT	-	159,974.01
Suma	9,588,445.70	39,301,542.07

Otros ingresos y Beneficios

Concepto	3° TRIMESTRE 2021	EJERCICIO 2020
Ingresos Financieros	0.00	2,693.61
Otros Ingresos y Beneficios Varios	0.0	147,317.52
Suma	0.00	150,011.13
Total Ingresos	12,588,801.46	45,224,880.81

2. Gastos y otras pérdidas:

Concepto	3° TRIMESTRE 2021	A EJERCICIO 2020
Hacienda Pública / Patrimonio Contribuido neto	29,715,129.78	-
Hacienda Pública / Patrimonio generado neto	8,653,339.88	8,876,929
Cambios en el exceso o insuficiencia en la actualización de la hacienda Pública / Patrimonio neto	-	-
Hacienda Pública / Patrimonio neto final	38,368,469.66	36,539,151

Concepto	3° TRIMESTRE 2021	EJERCICIO 2020
Servicios personales.	8,066,425.87	34,241,764.26
Materiales y suministros.	604,679.59	3,046,539.75
Servicios generales	2,551,957.34	5,930,890.18
Transferencias y asignaciones	249,560.00	444,437.22
Estimaciones, Depreciaciones, Deterioros, Obsolescencias y Provisiones	-	2,077,756.57
Aumentos por insuficiencia de provisiones	-	-
Suma	11,223,062.80	45,741,387.98



**“2021, Año del reconocimiento al trabajo del personal de salud por su lucha
contra el COVID-19”**

IV) NOTAS AL ESTADO DE FLUJOS DE EFECTIVO.

1. Efectivo y equivalentes.

Flujos de efectivo de las Actividades de Operación:

Concepto	3° TRIMESTRE 2021	EJERCICIO 2020
Derechos	0.00	0
Aprovechamientos	6,700.00	8,920
Ingresos por venta de bienes y prestación de servicios	2,993,655.76	5,775,024
Participaciones, aportaciones, convenios, incentivos	9,588,445.70	40,232,026
Suma Origen	12,758,932.37	46,015,969
Servicios Personales	8,066,425.87	32,783,730
Materiales y suministros	604,679.59	3,041,229

Flujos Netos de Efectivo por Actividades de Operación	1,582,638.97	1,626,417
Bienes Muebles	0.00	299,990
Suma Origen	0.00	299,990
Bienes Muebles	000	381,640
Otras Aplicaciones de Inversión	0.00	241,480
Suma Aplicación	0.00	623,121
Flujos Netos de Efectivo por Actividades de Inversión	(146,732.56)	(323,131)
Incremento / Disminución Neta en el Efectivo y Equivalentes al Efectivo	1,031,933.39	1,303,287
Efectivo y Equivalentes al Efectivo al inicio del Ejercicio	6,219,342.83	2,824,620
Efectivo y Equivalentes al Efectivo al final del Ejercicio	7,251,276.22	4,127,907

V) CONCILIACIÓN ENTRE LOS INGRESOS PRESUPUESTARIOS Y CONTABLES, ASÍ COMO ENTRE LOS EGRESOS PRESUPUESTARIOS Y LOS GASTOS CONTABLES.

Se presenta la conciliación conforme a lo dispuesto por el Acuerdo por el que se emite el formato de conciliación entre los ingresos presupuestarios y contables, así como entre los egresos presupuestarios y los gastos contables.



**“2021, Año del reconocimiento al trabajo del personal de salud por su lucha
contra el COVID-19”**

Instituto Tecnológico Superior de San Pedro de las Colonias Conciliación entre los ingresos presupuestarios y contables Del 01 de Enero al 31 de Septiembre de 2021		
	IMPORTE	IMPORTE
1. Ingresos Presupuestarios		34,988,327.31
2. Más ingresos contables no presupuestarios		-
Otros ingresos y beneficios varios	-	
Otros ingresos contables no presupuestarios		
3. Menos ingresos presupuestarios no contables		-
Aprovechamientos Patrimoniales	-	
Productos de capital	-	-
4. Ingresos Contables (4 = 1 + 2 - 3)		34,988,327.31

Instituto Tecnológico Superior de San Pedro de las Colonias Conciliación entre los egresos presupuestarios y los gastos contables Del 01 de Enero al 30 de Septiembre de 2021		
1. Total de Egresos (Presupuestarios)		33,699,913.88
2. Menos Egresos presupuestarios no contables		420,474.90
Mobiliario y Equipo de Administración	254,705.01	
Mobiliario y Equipo Educativo y Recreativo	74,723.70	
Equipo instrumental médico y de laboratorio	-	
Vehículos y Equipo de Transporte	-	
Maquinaria Otros Equipos y Herramientas	91,046.19	
Activos Intangibles	-	
3. Más Gastos contables no presupuestales		0
Estimaciones, depreciaciones, deterioros, obsolescencia y amortizaciones	0.00	
Otros Gastos	0.00	
4. Total de Gasto Contable (4 = 1 - 2 + 3)		36,279,438.98



**“2021, Año del reconocimiento al trabajo del personal de salud por su lucha
contra el COVID-19”**

Instituto Tecnológico Superior de San Pedro de las Colonias Conciliación entre los ingresos presupuestarios y contables Del 01 de Julio al 30 de Septiembre de 2021		
	IMPORTE	IMPORTE
1. Ingresos Presupuestarios		12,588,801.46
2. Más ingresos contables no presupuestarios		-
Otros ingresos y beneficios varios	-	
Otros ingresos contables no presupuestarios		
3. Menos ingresos presupuestarios no contables		-
Aprovechamientos Patrimoniales	-	
Productos de capital	-	-
4. Ingresos Contables (4 = 1 + 2 - 3)		12,588,801.46

Instituto Tecnológico Superior de San Pedro de las Colonias Conciliación entre los egresos presupuestarios y los gastos contables Del 01 de Julio al 30 de Septiembre de 2021		
1. Total de Egresos (Presupuestarios)		11,619,355.36
2. Menos Egresos presupuestarios no contables		146,732.56
Mobiliario y Equipo de Administración	54,503.67	
Mobiliario y Equipo Educativo y Recreativo	64,224.70	
Equipo instrumental médico y de laboratorio	-	
Vehículos y Equipo de Transporte	-	
Maquinaria Otros Equipos y Herramientas	14,480.28	
Activos Intangibles	-	
3. Más Gastos contables no presupuestales		0
Estimaciones, depreciaciones, deterioros, obsolescencia y amortizaciones	0.00	
Otros Gastos	0.00	
4. Total de Gasto Contable (4 = 1 - 2 + 3)		11,472,622.80



**“2021, Año del reconocimiento al trabajo del personal de salud por su lucha
contra el COVID-19”**

b) NOTAS DE MEMORIA

Cuentas de Orden Contables y Presupuestarias:

CUENTAS DE ORDEN CONTABLES

Presupuestarias

CUENTA	SALDO INICIAL	CARGOS	ABONOS	SALDO FINAL
7.7.1.0 Deudores por subsidios	49,346,863.41	-	-	49,346,863.41
7.7.2.0	244,570.00	108,540.00	68,523.00	284,587.00

CUENTAS DE ORDEN PRESUPUESTALES

CUENTA	SALDO INICIAL	CARGOS	ABONOS	SALDO FINAL
8 CUENTAS DE ORDEN PRESUPUESTARIAS	-	115,160,188.09	115,160,188.09	-
8.1 LEY DE INGRESOS	-	26,507,505.32	26,507,505.32	-
8.1.1 Ley de Ingresos Estimada	46,144,038.04	-	-	46,144,038.04
8.1.2 Ley de Ingresos por Ejecutar	23,864,512.19	12,588,801.46	1,375,989.40	12,651,700.13
8.1.3 Modificaciones a la Ley de Ingresos Estimada	120,000.00	1,375,989.40	-	1,495,989.40
8.1.4 Ley de Ingresos Devengada	80,525	12,542,714.46	12,588,801.46	126,612.00
8.1.5 Ley de Ingresos Recaudada	22,319,000.85	-	12,542,714.46	34,861,715.31
8.2 PRESUPUESTO DE EGRESOS	-	88,652,682.77	88,652,682.77	-
8.2.1 Presupuesto de Egresos Aprobado	46,144,038.04	-	-	46,144,038.04
8.2.2 Presupuesto de Egresos por Ejercer	24,048,390.72	20,894,874.72	33,153,480.83	11,789,784.61
8.2.3 Modificaciones al Presupuesto de Egresos Aprobado	119,974.00	20,894,864.72	20,894,874.72	119,974.00
8.2.4 Presupuesto de Egresos Comprometido	135,062.80	12,258,616.11	11,619,355.36	774,323.55
8.2.5 Presupuesto de Egresos Devengado	-	11,619,355.36	11,619,355.36	-
8.2.6 Presupuesto de Egresos Ejercido	2,893,248.22	11,619,355.36	11,619,355.36	3,146,987.08



**“2021, Año del reconocimiento al trabajo del personal de salud por su lucha
contra el COVID-19”**

8.2.7 Presupuesto de Egresos Pagado	19,187,310.30	11,365,616.50	-	30,552,926.80
-------------------------------------	---------------	---------------	---	---------------

C) NOTAS DE GESTIÓN ADMINISTRATIVA.

CONSTITUCIÓN Y OBJETO DEL INSTITUTO.

El Instituto Tecnológico Superior de San Pedro de las Colonias, fue constituido mediante decreto publicado en el Periódico Oficial del Estado de Coahuila el 19 de agosto de 2005, en el cual se establece que en adelante el Instituto como un organismo público descentralizado de la Administración Pública Estatal, sectorizado a la Secretaría de Educación Pública del Estado, con personalidad jurídica y patrimonio propios y domicilio en San Pedro, Coahuila.

El Instituto tendrá por objeto:

1. Impartir la educación superior tecnológica en la entidad, particularmente en la Región Laguna.
2. Realizar investigación científica y tecnológica en la Entidad que contribuya a elevar la calidad académica, vinculándola con las necesidades de desarrollo regional estatal y nacional.

Para el cumplimiento de su objeto, el Instituto tendrá las siguientes atribuciones:

1. Impartir Educación Superior Tecnológica a nivel de Licenciatura, así como cursos de actualización, capacitación, especialización y superación académica en sus modalidades escolar y extraescolar.
2. Desarrollar e impulsar investigaciones científicas y tecnológicas que contribuyan al desarrollo estatal y nacional.
3. Formular los planes y programas de estudio de investigación y de extensión que habrán de impartirse en el Instituto, que garantice una integral formación profesional, cultural, científica y tecnológica y someterlos a la aprobación de las autoridades educativas correspondientes.
4. Coadyuvar a la preparación técnica de los trabajadores para su mejoramiento económico y social.
5. Establecer los procedimientos de selección e ingreso de los aspirantes, incluyendo exámenes de conocimientos y psicométricos.
6. Promover en los alumnos actitudes solidarias y democráticas que reafirmen la cultura estatal y nacional.
7. Formación profesionales e investigadores en los diversos campos de la ciencia y la tecnología de acuerdo con los requerimientos del desarrollo económico, político y social del país y del Estado.
8. Organizar y desarrollar programas de intercambio académico y científico, con organismos estatales, nacionales e internacionales.
9. Organizar y desarrollar programas permanentes de servicio social para sus alumnos y pasantes.
10. Expedir constancias y certificados de estudio, otorgar diplomas, títulos profesionales y grados académicos.
11. Tramitar ante la Secretaría de Educación Pública del Estado la revalidación y el reconocimiento de estudios y equivalentes con relación a los tipos de educación que imparta.
12. Prestar servicios de asesoría, elaboración de proyectos, desarrollo de prototipos y capacitación técnica a los sectores público, social y privado que los soliciten.
13. Desarrollar y promover actividades sociales, culturales y deportivas que contribuyan al desarrollo integral del educando.
14. Patrocinar y organizar congresos, asambleas, reuniones, concursos y otros eventos de carácter académico, cultural y deportivo.
15. Promover y editar obras que contribuyan al que hacer educativo y a la difusión de la cultura y del conocimiento científico y tecnológico.
16. Diseñar y operar un sistema de becas para facilitar el ingreso y la permanencia en el Instituto de aquellos jóvenes que lo requieran, previos los requisitos correspondientes.
17. Capacitar y procurar la superación de su personal docente, técnico y administrativo.



**“2021, Año del reconocimiento al trabajo del personal de salud por su lucha
contra el COVID-19”**

18. Realizar en general todas aquellas atribuciones que contribuyen al cumplimiento de su objeto y que prevean este decreto u otras disposiciones aplicables.

19.

PREPARACIÓN DE LOS ESTADOS FINANCIEROS

Los estados financieros, se preparan de acuerdo a la normatividad emitida por la Ley General de Contabilidad Gubernamental y las disposiciones legales aplicables, por los que nuestros estados financieros están preparados de acuerdo a las políticas aplicables a entidades Gubernamentales.

Nuestro Sistema de Contabilidad Gubernamental denominado: “Sistema Automatizado de Administración y Contabilidad Gubernamental”, cumple con las características de diseño y operación emitidas por la ley correspondiente, debiendo ser: único, uniforme e integrador; integra en forma automática la operación contable con el ejercicio presupuestario; efectúa los registros considerando la base acumulativa (devengado) de las transacciones; registra de manera automática y por única vez, los momentos contables correspondientes; efectúa la interrelación automática de los clasificadores presupuestarios, la lista de cuentas y el catálogo de bienes permiten su interrelación automática.

Efectúa en las cuentas contables, el registro de etapas del presupuesto relativo al gasto de los momentos contables: aprobado, modificado, comprometido, devengado, ejercido y pagado.

En lo relativo al ingreso sus momentos contables de: estimado, modificado, devengado y recaudado.

Genera en tiempo real, estados financieros, de ejecución presupuestaria y toda la información que coadyuva a la toma de decisiones, transparencia, programación con base en resultados, evaluación y rendición de cuentas. Está diseñado de forma tal que permite su procesamiento y generación de estados financieros mediante el uso de herramientas propias de la informática.

Las entidades gubernamentales se regulan en el marco Legal como es la Ley o Decreto que los constituye y su registro contable se basa en los lineamientos establecidos en la Ley General de Contabilidad Gubernamental.

POLÍTICAS CONTABLES SIGNIFICATIVAS

El Instituto reconoce los ingresos por subsidios del Gobierno Federal y Estatal, los ingresos propios y otros ingresos, se contabilizan conforme se devenguen. Los egresos se reconocen y se registran en el momento.

En cuanto al activo fijo, las necesidades de bienes muebles e inmuebles se registran a su costo de adquisición y se deprecian de acuerdo a los lineamientos de la Ley General de Contabilidad Gubernamental.

Así mismo esta Institución por ser un ente público con fines exclusivamente gubernamentales o sin fines de lucro, refleja el valor de sus activos totalmente depreciados con un valor de cero como valor de desecho.

RÉGIMEN FISCAL.

El Instituto Tecnológico Superior de San Pedro de las Colonias, en su calidad de Organismo Público descentralizado de la Administración Pública Estatal, sectorizado a la Secretaría de Educación Pública del Estado, está regulada fiscalmente por el Título III de la Ley del Impuesto Sobre la Renta, además de estar sujeto a las siguientes obligaciones.

- a) Retener y enterar el Impuesto Sobre la Renta cuando pague honorarios profesionales y arrendamiento a personas físicas, así como el que le retenga por sueldos y salarios.
- b) Presentar la declaración informativa mensual de los proveedores a los que le pago, desglosando el Impuesto al valor agregado.

En cuanto al régimen fiscal y laboral del ISR y PTU, es de aplicación exclusiva de las empresas, por lo tanto no existe la obligación en las Entidades Gubernamentales.



“2021, Año del reconocimiento al trabajo del personal de salud por su lucha contra el COVID-19”

En materia del Impuesto al Valor agregado, el Instituto no está obligado al entero de dicha contribución, esto es de acuerdo al art. 15 Fracc. IV de la Ley del Impuesto al Valor Agregado.

El Instituto está obligado al pago de este impuesto, solo cuando realice los actos o actividades siguientes:

- Enajenación de bienes, excepto bienes inmuebles usados, esto de acuerdo al Art. 9 Fracc. IV de la Ley del Impuesto al Valor Agregado.
- Prestación de servicios independientes, a excepción de la educación.
- Otorgamiento del uso o goce temporal de bienes.
- Importación de bienes o servicios.

Posición en moneda extranjera y protección por Riesgo cambiario

Esta nota no aplica para este Instituto, por no contar con activos y pasivos en moneda extranjera. **Reporte Analítico del Activo**

A continuación se muestran los porcentajes de depreciación, deterioro o amortización utilizados en los diferentes tipos de activos, como sigue:

Así mismo se informa que esta Institución no cuenta con deuda pública, calificaciones otorgadas, información por segmentos, eventos posteriores al cierre, ni cuenta con partes relacionadas que requieran ser reveladas.

“Bajo protesta de decir verdad, declaramos que los estados financieros y sus notas, son razonablemente correctos y son responsabilidad del emisor”.



**“2021, Año del reconocimiento al trabajo del personal de salud por su lucha
contra el COVID-19”**

“Guía de Vida Útil Estimada y Porcentajes de Depreciación”

Cuenta	Concepto	Años de vida útil	% de depreciación anual
1.2.3	BIENES INMUEBLES, INFRAESTRUCTURA Y CONSTRUCCIONES EN PROCESO		
1.2.3.2	Viviendas	50	2
1.2.3.3	Edificios No Habitacionales	30	3.3
1.2.3.4	Infraestructura	25	4
1.2.3.9	Otros Bienes Inmuebles	20	5
1.2.4	BIENES MUEBLES		
1.2.4.1	Mobiliario y Equipo de Administración		
1.2.4.1.1	Muebles de Oficina y Estantería	10	10
1.2.4.1.2	Muebles, Excepto De Oficina Y Estantería	10	10
1.2.4.1.3	Equipo de Cómputo y de Tecnologías de la Información	3	33.3
1.2.4.1.9	Otros Mobiliarios y Equipos de Administración	10	10
1.2.4.2	Mobiliario y Equipo Educativo y Recreativo		
1.2.4.2.1	Equipos y Aparatos Audiovisuales	3	33.3
1.2.4.2.2	Aparatos Deportivos	5	20
1.2.4.2.3	Cámaras Fotográficas y de Video	3	33.3
1.2.4.2.9	Otro Mobiliario y Equipo Educativo y Recreativo	5	20
1.2.4.3	Equipo e Instrumental Médico y de Laboratorio		
1.2.4.3.1	Equipo Médico y de Laboratorio	5	20
1.2.4.3.2	Instrumental Médico y de Laboratorio	5	20
1.2.4.4	Equipo de Transporte		



**“2021, Año del reconocimiento al trabajo del personal de salud por su lucha
contra el COVID-19”**

Cuenta	Concepto	Años de vida útil	% de depreciación anual
1.2.4.4.1	Automóviles y Equipo Terrestre	5	20
1.2.4.4.2	Carrocerías y Remolques	5	20
1.2.4.4.3	Equipo Aeroespacial	5	20
1.2.4.4.4	Equipo Ferroviario	5	20
1.2.4.4.5	Embarcaciones	5	20
1.2.4.4.9	Otros Equipos de Transporte	5	20
1.2.4.5	Equipo de Defensa y Seguridad'	*	*
1.2.4.6 Maquinaria, Otros Equipos y Herramientas			
1.2.4.6.1	Maquinaria y Equipo Agropecuario	10	10
1.2.4.6.2	Maquinaria y Equipo Industrial	10	10
1.2.4.6.3	Maquinaria y Equipo de Construcción	10	10
1.2.4.6.4	Sistemas de Aire Acondicionado, Calefacción y de Refrigeración Industrial y Comercial	10	10
1.2.4.6.5	Equipo de Comunicación y Telecomunicación	10	10
1.2.4.6.6	Equipos de Generación Eléctrica, Aparatos y Accesorios Eléctricos	10	10
1.2.4.6.7	Herramientas y Máquinas-Herramienta	10	10
1.2.4.6.9	Otros Equipos	10	10
1.2.4.8 Activos Biológicos			
1.2.4.8.1	Bovinos	5	20
1.2.4.8.2	Porcinos	5	20
1.2.4.8.3	Aves	5	20
1.2.4.8.4	Ovinos y Caprinos	5	20
1.2.4.8.5	Peces y Acuicultura	5	20
1.2.4.8.6	Equinos	5	20
1.2.4.8.7	Especies Menores y de Zoológico	5	20
1.2.4.8.8	Arboles y Plantas	5	20
1.2.4.8.9	Otros Activos Biológicos	5	20



INSTITUTO TECNOLÓGICO
SUPERIOR DE SAN PEDRO
DE LAS COLONIAS



**“2021, Año del reconocimiento al trabajo del personal de salud por su lucha
contra el COVID-19”**

Elaboró:


CP. Luis Antonio Torres Ramírez

Revisó:


ME. Elena Hernández Delgado

Autorizó:


ING. Rodolfo Gerardo López Muñiz



INSTITUTO TECNOLOGICO SUPERIOR DE SAN PEDRO DE LAS COLONIAS**EFE 01 - Efectivo y Equivalentes**

Descripción	Al 30 de septiembre de 2021	Al 30 de junio de 2021
Efectivo	0.00	0.00
Efectivo en Bancos - Tesorería	4,425,948.22	6,100,552.09
Efectivo en Bancos - Dependencias	0.00	0.00
Inversiones temporales (hasta 3 meses)	2,825,328.00	118,790.74
Fondos con afectación específica	0.00	0.00
Depósitos de fondos de terceros y otros	0.00	0.00
Total de Efectivo y Equivalentes	7,251,276.22	6,219,342.83

INSTITUTO TECNOLÓGICO SUPERIOR DE SAN PEDRO DE LA COLONIAS**EFE 01 - Efectivo y Equivalentes**

Descripción	Al 30 de septiembre de 2021	Al 31 de diciembre de 2020
Efectivo	0.00	0.00
Efectivo en Bancos - Tesorería	4,425,948.22	4,024,388.06
Efectivo en Bancos - Dependencias	0.00	0.00
Inversiones temporales (hasta 3 meses)	2,825,328.00	103,519.13
Fondos con afectación específica	0.00	0.00
Depósitos de fondos de terceros y otros	0.00	0.00
Total de Efectivo y Equivalentes	7,251,276.22	4,127,907.19

INSTITUTO TECNOLÓGICO SUPERIOR DE SAN PEDRO DE LAS COLONIAS**Conciliación entre los Ingresos Presupuestarios y Contables**

Correspondiente del 01 de julio al 30 de septiembre de 2021

(Cifras en pesos)

1. Total de Ingresos Presupuestarios		12,588,801.46
---	--	----------------------

2. Más Ingresos Contables No Presupuestarios		0.00
2.1 Ingresos Financieros	0.00	
2.2 Incremento por Variación de Inventarios	0.00	
2.3 Disminución del Exceso de Estimaciones por Pérdida o Deterioro u Obsolescencia	0.00	
2.4 Disminución del Exceso de Provisiones	0.00	
2.5 Otros Ingresos y Beneficios Varios	0.00	
2.6 Otros Ingresos Contables No Presupuestarios	0.00	

3. Menos Ingresos Presupuestarios No Contables		0.00
3.1 Aprovechamientos Patrimoniales	0.00	
3.2 Ingresos Derivados de Financiamientos	0.00	
3.3 Otros Ingresos Presupuestarios No Contables	0.00	

4. Total de Ingresos Contables		12,588,801.46
---------------------------------------	--	----------------------

INSTITUTO TECNOLÓGICO SUPERIOR DE SAN PEDRO DE LAS COLONIAS**Conciliación entre los Egresos Presupuestarios y los Gastos Contables**

Correspondiente del 01 de julio al 30 de septiembre de 2021

(Cifras en pesos)

1. Total de Egresos Presupuestarios		11,619,355.36
--	--	----------------------

2. Menos Egresos Presupuestario No Contables		191,376.16
2.1 Materias Primas y Materiales de Producción y Comercialización	0.00	
2.2 Materiales y Suministros	44,643.60	
2.3 Mobiliario y Equipo de Administración	54,503.67	
2.4 Mobiliario y Equipo Educativo y Recreativo	64,224.70	
2.5 Equipo e Instrumental Médico y de Laboratorio	0.00	
2.6 Vehículos y Equipo de Transporte	0.00	
2.7 Equipo de Defensa y Seguridad	0.00	
2.8 Maquinaria, Otros Equipos y Herramientas	28,004.19	
2.9 Activos Biológicos	0.00	
2.10 Bienes Inmuebles	0.00	
2.11 Activos Intangibles	0.00	
2.12 Obra Pública en Bienes de Dominio Público	0.00	
2.13 Obra Pública en Bienes Propios	0.00	
2.14 Acciones y Participaciones de Capital	0.00	
2.15 Compra de Títulos y Valores	0.00	
2.16 Concesión de Préstamos	0.00	

2.17	Inversiones en Fideicomisos, Mandatos y Otros Análogos	0.00
2.18	Provisiones para Contingencias y Otras Erogaciones Especiales	0.00
2.19	Amortización de la Deuda Pública	0.00
2.20	Adeudos de Ejercicios Fiscales Anteriores (ADEFAS)	0.00
2.21	Otros Egresos Presupuestales No Contables	0.00

3. Más Gastos Contables No Presupuestarios		0.00
3.1	Estimaciones, Depreciaciones, Deterioros, Obsolescencia y Amortizaciones	0.00
3.2	Provisiones	0.00
3.3	Disminución de Inventarios	0.00
3.4	Aumento por Insuficiencia de Estimaciones por Pérdida o Deterioro u Obsolescencia	0.00
3.5	Aumento por Insuficiencia de Provisiones	0.00
3.6	Otros Gastos	0.00
3.7	Otros Gastos Contables No Presupuestarios	0.00

4. Total de Gastos Contables

11,427,979.20

Nota de Gestion Administrativa 1/

De conformidad con la nota de gestión administrativa número 17 la Información Contable deberá estar firmada en cada página de la misma e incluir al final la siguiente leyenda: "Bajo protesta de decir verdad declaramos que los Estados Financieros y sus notas, son razonablemente correctos y son responsabilidad del emisor"

INSTITUTO TECNOLÓGICO SUPERIOR DE SAN PEDRO DE LAS COLONIAS**Conciliación entre los Ingresos Presupuestarios y Contables**

Correspondiente del 01 de enero al 30 de septiembre de 2021

(Cifras en pesos)

1. Total de Ingresos Presupuestarios		34,988,327.31
---	--	----------------------

2. Más Ingresos Contables No Presupuestarios		0.00
2.1 Ingresos Financieros	0.00	
2.2 Incremento por Variación de Inventarios	0.00	
2.3 Disminución del Exceso de Estimaciones por Pérdida o Deterioro u Obsolescencia	0.00	
2.4 Disminución del Exceso de Provisiones	0.00	
2.5 Otros Ingresos y Beneficios Varios	0.00	
2.6 Otros Ingresos Contables No Presupuestarios	0.00	

3. Menos Ingresos Presupuestarios No Contables		0.00
3.1 Aprovechamientos Patrimoniales	0.00	
3.2 Ingresos Derivados de Financiamientos	0.00	
3.3 Otros Ingresos Presupuestarios No Contables	0.00	

4. Total de Ingresos Contables		34,988,327.31
---------------------------------------	--	----------------------

INSTITUTO TECNOLÓGICO SUPERIOR DE SAN PEDRO DE LAS COLONIAS**Conciliación entre los Egresos Presupuestarios y los Gastos Contables**

Correspondiente del 01 de enero al 30 de septiembre de 2021

(Cifras en pesos)

1. Total de Egresos Presupuestarios		33,699,913.38
--	--	----------------------

2. Menos Egresos Presupuestario No Contables		465,118.50
2.1 Materias Primas y Materiales de Producción y Comercialización	0.00	
2.2 Materiales y Suministros	44,643.60	
2.3 Mobiliario y Equipo de Administración	254,705.01	
2.4 Mobiliario y Equipo Educativo y Recreativo	74,723.70	
2.5 Equipo e Instrumental Médico y de Laboratorio	0.00	
2.6 Vehículos y Equipo de Transporte	0.00	
2.7 Equipo de Defensa y Seguridad	0.00	
2.8 Maquinaria, Otros Equipos y Herramientas	91,046.19	
2.9 Activos Biológicos	0.00	
2.10 Bienes Inmuebles	0.00	
2.11 Activos Intangibles	0.00	
2.12 Obra Pública en Bienes de Dominio Público	0.00	
2.13 Obra Pública en Bienes Propios	0.00	
2.14 Acciones y Participaciones de Capital	0.00	
2.15 Compra de Títulos y Valores	0.00	
2.16 Concesión de Préstamos	0.00	

2.17	Inversiones en Fideicomisos, Mandatos y Otros Análogos	0.00
2.18	Provisiones para Contingencias y Otras Erogaciones Especiales	0.00
2.19	Amortización de la Deuda Pública	0.00
2.20	Adeudos de Ejercicios Fiscales Anteriores (ADEFAS)	0.00
2.21	Otros Egresos Presupuestales No Contables	0.00

3. Más Gastos Contables No Presupuestarios		44,643.60
3.1	Estimaciones, Depreciaciones, Deterioros, Obsolescencia y Amortizaciones	0.00
3.2	Provisiones	0.00
3.3	Disminución de Inventarios	0.00
3.4	Aumento por Insuficiencia de Estimaciones por Pérdida o Deterioro u Obsolescencia	0.00
3.5	Aumento por Insuficiencia de Provisiones	0.00
3.6	Otros Gastos	0.00
3.7	Otros Gastos Contables No Presupuestarios	44,643.60

4. Total de Gastos Contables	33,279,438.48
-------------------------------------	----------------------

Nota de Gestion Administrativa 1/

De conformidad con la nota de gestión administrativa número 17 la Información Contable deberá estar firmada en cada página de la misma e incluir al final la siguiente leyenda: "Bajo protesta de decir verdad declaramos que los Estados Financieros y sus notas, son razonablemente correctos y son responsabilidad del emisor"

INSTITUTO TECNOLOGICO SUPERIOR DE SAN PEDRO DE LAS COLONIAS**Conciliación entre los Ingresos Presupuestarios y Contables**

Correspondiente del 01 de enero al 30 de septiembre de 2021

(Cifras en pesos)

1. Total de Ingresos Presupuestarios		34,988,327.31
---	--	----------------------

2. Más Ingresos Contables No Presupuestarios		0.00
2.1 Ingresos Financieros	0.00	
2.2 Incremento por Variación de Inventarios	0.00	
2.3 Disminución del Exceso de Estimaciones por Pérdida o Deterioro u Obsolescencia	0.00	
2.4 Disminución del Exceso de Provisiones	0.00	
2.5 Otros Ingresos y Beneficios Varios	0.00	
2.6 Otros Ingresos Contables No Presupuestarios	0.00	

3. Menos Ingresos Presupuestarios No Contables		0.00
3.1 Aprovechamientos Patrimoniales	0.00	
3.2 Ingresos Derivados de Financiamientos	0.00	
3.3 Otros Ingresos Presupuestarios No Contables	0.00	

4. Total de Ingresos Contables		34,988,327.31
---------------------------------------	--	----------------------

INSTITUTO TECNOLOGICO SUPERIOR DE SAN PEDRO DE LAS COLONIAS**Conciliación entre los Egresos Presupuestarios y los Gastos Contables**

Correspondiente del 01 de enero al 30 de septiembre de 2021

(Cifras en pesos)

1. Total de Egresos Presupuestarios		33,699,913.38
--	--	----------------------

2. Menos Egresos Presupuestario No Contables		465,118.50
2.1 Materias Primas y Materiales de Producción y Comercialización	0.00	
2.2 Materiales y Suministros	44,643.60	
2.3 Mobiliario y Equipo de Administración	254,705.01	
2.4 Mobiliario y Equipo Educativo y Recreativo	74,723.70	
2.5 Equipo e Instrumental Médico y de Laboratorio	0.00	
2.6 Vehículos y Equipo de Transporte	0.00	
2.7 Equipo de Defensa y Seguridad	0.00	
2.8 Maquinaria, Otros Equipos y Herramientas	91,046.19	
2.9 Activos Biológicos	0.00	
2.10 Bienes Inmuebles	0.00	
2.11 Activos Intangibles	0.00	
2.12 Obra Pública en Bienes de Dominio Público	0.00	
2.13 Obra Pública en Bienes Propios	0.00	
2.14 Acciones y Participaciones de Capital	0.00	
2.15 Compra de Títulos y Valores	0.00	
2.16 Concesión de Préstamos	0.00	

2.17	Inversiones en Fideicomisos, Mandatos y Otros Análogos	0.00
2.18	Provisiones para Contingencias y Otras Erogaciones Especiales	0.00
2.19	Amortización de la Deuda Pública	0.00
2.20	Adeudos de Ejercicios Fiscales Anteriores (ADEFAS)	0.00
2.21	Otros Egresos Presupuestales No Contables	0.00

3. Más Gastos Contables No Presupuestarios		44,643.60
3.1	Estimaciones, Depreciaciones, Deterioros, Obsolescencia y Amortizaciones	0.00
3.2	Provisiones	0.00
3.3	Disminución de Inventarios	0.00
3.4	Aumento por Insuficiencia de Estimaciones por Pérdida o Deterioro u Obsolescencia	0.00
3.5	Aumento por Insuficiencia de Provisiones	0.00
3.6	Otros Gastos	0.00
3.7	Otros Gastos Contables No Presupuestarios	44,643.60

4. Total de Gastos Contables	33,279,438.48
-------------------------------------	----------------------

Nota de Gestion Administrativa 1/

De conformidad con la nota de gestión administrativa número 17 la Información Contable deberá estar firmada en cada página de la misma e incluir al final la siguiente leyenda: "Bajo protesta de decir verdad declaramos que los Estados Financieros y sus notas, son razonablemente correctos y son responsabilidad del emisor"

a) NOTAS DE DESGLOSE

En cada una de las 24 notas de desglose el ente público deberá poner la nota correspondiente o en su caso la leyenda “Esta nota no le aplica al ente público” y una breve explicación del motivo por el cual no le es aplicable.

I) Notas al Estado de Situación Financiera

Activo

Efectivo y Equivalentes

ESF 01. Se informará acerca de los fondos con afectación específica, el tipo y monto de los mismos; de las inversiones financieras se revelará su tipo y monto, su clasificación en corto y largo plazo separando aquéllas que su vencimiento sea menor a 3 meses.

Derechos a Recibir Efectivo y Equivalentes y Bienes o Servicios a Recibir

ESF 02. Por tipo de contribución se informará el monto que se encuentre pendiente de cobro y por recuperar de hasta cinco ejercicios anteriores, asimismo se deberán considerar los montos sujetos a algún tipo de juicio con una antigüedad mayor a la señalada y la factibilidad de cobro.

ESF 03. Se elaborará, de manera agrupada, los derechos a recibir efectivo y equivalentes, y bienes o servicios a recibir, (excepto cuentas por cobrar de contribuciones o fideicomisos que se encuentran dentro de inversiones financieras, participaciones y aportaciones de capital) en una desagregación por su vencimiento en días a 90, 180, menor o igual a 365 y mayor a 365. Adicionalmente, se informará de las características cualitativas relevantes que le afecten a estas cuentas.

Bienes Disponibles para su Transformación o Consumo (inventarios)

ESF 04. Se clasificarán como bienes disponibles para su transformación aquéllos que se encuentren dentro de la cuenta Inventarios. Esta nota aplica para aquellos entes públicos que realicen algún proceso de transformación y/o elaboración de bienes.

En la nota se informará del sistema de costeo y método de valuación, aplicados a los inventarios, así como la conveniencia de su aplicación dada la naturaleza de los mismos. Adicionalmente, se revelará el impacto en la información financiera por cambios en el método o sistema.

ESF 05. De la cuenta Almacén se informará acerca del método de valuación, así como la conveniencia de su aplicación. Adicionalmente, se revelará el impacto en la información financiera por cambios en el método.

Inversiones Financieras

ESF 06. De la cuenta Inversiones financieras, que considera los fideicomisos, se informará de éstos los recursos asignados por tipo y monto, y características significativas que tengan o puedan tener alguna incidencia en las mismas.

ESF 07. Se informará de las inversiones financieras, los saldos de las participaciones y aportaciones de capital.

Bienes Muebles, Inmuebles e Intangibles

ESF 08. Se informará de manera agrupada por cuenta, los rubros de Bienes Muebles e Inmuebles, el monto de la depreciación del ejercicio y la acumulada, el método de depreciación, tasas aplicadas y los criterios de aplicación de los mismos. Asimismo, se informará de las características significativas del estado en que se encuentren los activos.

ESF 09. Se informará de manera agrupada por cuenta, los rubros de activos intangibles y diferidos, su monto y naturaleza, amortización del ejercicio, amortización acumulada, tasa y método aplicados.

Estimaciones y Deterioros

ESF 10. Se informarán los criterios utilizados para la determinación de las estimaciones; por ejemplo: estimación de cuentas incobrables, estimación de inventarios, deterioro de activos biológicos y cualquier otra que aplique.

Otros Activos

ESF 11. De las cuentas de otros activos se informará por tipo circulante o no circulante, los montos totales asociados y sus características cualitativas significativas que les impacten financieramente.

Pasivo²

ESF 12. Se elaborará una relación de las cuentas y documentos por pagar en una desagregación por su vencimiento en días a 90, 180, menor o igual a 365 y mayor a 365. Asimismo, se informará sobre la factibilidad del pago de dichos pasivos.

ESF 13. Se informará de manera agrupada los recursos localizados en Fondos de Bienes de Terceros en Administración y/o en Garantía a corto y largo plazo, así como la naturaleza de dichos recursos y sus características cualitativas significativas que les afecten o pudieran afectarles financieramente.

ESF 14. Se informará de las cuentas de los pasivos diferidos y otros, su tipo, monto y naturaleza, así como las características significativas que les impacten o pudieran impactarles financieramente.

II) Notas al Estado de Actividades

Ingresos de Gestión

EA 1 Trimestral. De los rubros de impuestos, cuotas y aportaciones de seguridad social, contribuciones de mejoras, derechos, productos, aprovechamientos, y de ingresos por venta de bienes y prestación de servicios, los cuales están armonizados con los rubros del Clasificador por Rubros de Ingresos, se informarán los montos totales y cualquier característica significativa. *(La información se deberá de presentar del 01 de julio al 30 de septiembre de 2021)*

EA 1 Acumulativa. De los rubros de impuestos, cuotas y aportaciones de seguridad social, contribuciones de mejoras, derechos, productos, aprovechamientos, y de ingresos por venta de bienes y prestación de servicios, los cuales están armonizados con los rubros del Clasificador por Rubros de Ingresos, se informarán los montos totales y cualquier característica significativa. *(La información se deberá de presentar del 01 de enero al 30 de septiembre de 2021)*

Participaciones, Aportaciones, Convenios, Incentivos Derivados de la Colaboración Fiscal, Fondos Distintos de Aportaciones, Transferencias, Asignaciones, Subsidios y Subvenciones, y Pensiones y Jubilaciones

EA 2 Trimestral. De los rubros de participaciones, aportaciones, convenios, incentivos derivados de la colaboración fiscal, fondos distintos de aportaciones, transferencias, asignaciones, subsidios y subvenciones, y pensiones y jubilaciones, los cuales están armonizados con los rubros del Clasificador por Rubros de Ingresos, se informarán los montos totales y cualquier característica significativa. *(La información se deberá de presentar del 01 de julio al 30 de septiembre de 2021)*

EA 2 Acumulativa. De los rubros de participaciones, aportaciones, convenios, incentivos derivados de la colaboración fiscal, fondos distintos de aportaciones, transferencias, asignaciones, subsidios y subvenciones, y pensiones y jubilaciones, los cuales están armonizados con los rubros del Clasificador por Rubros de Ingresos, se informarán los montos totales y cualquier característica significativa. *(La información se deberá de presentar del 01 de enero al 30 de septiembre de 2021)*

Otros Ingresos y Beneficios

EA 3 Trimestral. De los rubros de Ingresos Financieros, Incremento por Variación de Inventarios, Disminución del Exceso de Estimaciones por Pérdida o Deterioro u Obsolescencia, Disminución del Exceso de Provisiones, y de Otros Ingresos y Beneficios Varios, se informarán los montos totales y cualquier característica significativa. *(La información se deberá de presentar del 01 de julio al 30 de septiembre de 2021)*

EA 3 Acumulativa. De los rubros de Ingresos Financieros, Incremento por Variación de Inventarios, Disminución del Exceso de Estimaciones por Pérdida o Deterioro u Obsolescencia, Disminución del Exceso de Provisiones, y de Otros Ingresos y Beneficios Varios, se informarán los montos totales y cualquier característica significativa. *(La información se deberá de presentar del 01 de enero al 30 de septiembre de 2021)*

Gastos y Otras Pérdidas

EA 4 Trimestral. Explicar aquellas cuentas de gastos de funcionamiento, transferencias, subsidios y otras ayudas, participaciones y aportaciones, otros gastos y pérdidas extraordinarias, así como los ingresos y gastos extraordinarios, que en lo individual representen el 10% o más del total de los gastos. *(La información se deberá de presentar del 01 de julio al 30 de septiembre de 2021)*

EA 4 Acumulativa. Explicar aquellas cuentas de gastos de funcionamiento, transferencias, subsidios y otras ayudas, participaciones y aportaciones, otros gastos y pérdidas extraordinarias, así como los ingresos y gastos extraordinarios, que en lo individual representen el 10% o más del total de los gastos. *(La información se deberá de presentar del 01 de enero al 30 de septiembre de 2021)*

III) Notas al Estado de Variación en la Hacienda Pública

EVHP 1 Trimestral. Se informará de manera agrupada, acerca de las modificaciones al patrimonio contribuido por tipo, naturaleza y monto. *(La información se deberá de presentar del 01 de julio al 30 de septiembre de 2021)*

EVHP 1 Acumulada. Se informará de manera agrupada, acerca de las modificaciones al patrimonio contribuido por tipo, naturaleza y monto. *(La información se deberá de presentar del 01 de enero al 30 de septiembre de 2021)*

EVHP 2 Trimestral. Se informará de manera agrupada, acerca del monto y procedencia de los recursos que modifican al patrimonio generado. *(La información se deberá de presentar del 01 de julio al 30 de septiembre de 2021)*

EVHP 2 Acumulada. Se informará de manera agrupada, acerca del monto y procedencia de los recursos que modifican al patrimonio generado. *(La información se deberá de presentar del 01 de enero al 30 de septiembre de 2021)*

IV) Notas al Estado de Flujos de Efectivo

Efectivo y equivalentes

EFE 1 Trimestral. El análisis de los saldos inicial y final que figuran en la última parte del Estado de Flujo de Efectivo en la cuenta de efectivo y equivalentes es como sigue:

	Al 30 de septiembre de 2021	Al 30 de junio de 2021
Efectivo	\$ _____	\$ _____
Efectivo en Bancos – Tesorería	\$ _____	\$ _____
Efectivo en Bancos – Dependencias	\$ _____	\$ _____
Inversiones temporales (hasta 3 meses)	\$ _____	\$ _____
Fondos con afectación específica	\$ _____	\$ _____
Depósitos de fondos de terceros y otros	\$ _____	\$ _____
Total de Efectivo y Equivalentes	\$ _____	\$ _____

EFE 1 Acumulativa. El análisis de los saldos inicial y final que figuran en la última parte del Estado de Flujo de Efectivo en la cuenta de efectivo y equivalentes es como sigue:

	Al 30 de septiembre de 2021	Al 31 de diciembre de 2020
Efectivo	\$ _____	\$ _____
Efectivo en Bancos – Tesorería	\$ _____	\$ _____
Efectivo en Bancos – Dependencias	\$ _____	\$ _____
Inversiones temporales (hasta 3 meses)	\$ _____	\$ _____
Fondos con afectación específica	\$ _____	\$ _____
Depósitos de fondos de terceros y otros	\$ _____	\$ _____
Total de Efectivo y Equivalentes	\$ _____	\$ _____

EFE 2. Detallar las adquisiciones de bienes muebles e inmuebles con su monto global y, en su caso, el porcentaje de estas adquisiciones que fueron realizadas mediante subsidios de capital del sector central. Adicionalmente, revelar el importe de los pagos que durante el período se hicieron por la compra de los elementos citados.

EFE 3. Conciliación de los Flujos de Efectivo Netos de las Actividades de Operación y la cuenta de Ahorro/Desahorro antes de Rubros Extraordinarios. A continuación se presenta un ejemplo de la elaboración de la conciliación.

	Del 01 de enero al 30 de septiembre de 2021	Del 01 de enero al 31 de diciembre de 2020
Ahorro/Desahorro antes de rubros Extraordinarios	\$ _____	\$ _____

<i>Movimientos de partidas (o rubros) que no afectan al efectivo.</i>		
Depreciación	\$ _____	\$ _____
Amortización	\$ _____	\$ _____
Incrementos en las provisiones	\$ _____	\$ _____
Incremento en inversiones producido por revaluación	(\$ _____)	(\$ _____)
Ganancia/pérdida en venta de propiedad, planta y equipo	(\$ _____)	(\$ _____)
Incremento en cuentas por cobrar	(\$ _____)	(\$ _____)
Partidas extraordinarias	(\$ _____)	(\$ _____)

V) Conciliación Entre Los Ingresos Presupuestarios y Contables, Así como Entre Los Egresos Presupuestarios y Los Gastos Contables

EA 5 Trimestral. La conciliación se presentará atendiendo a lo dispuesto por el Acuerdo por el que se emite el formato de conciliación entre los ingresos presupuestarios y contables, así como entre los egresos presupuestarios y los gastos contables.

Nombre del Ente Público Conciliación entre los Ingresos Presupuestarios y Contables Correspondiente del 01 de julio al 30 de septiembre de 2021 (Cifras en pesos)		
1. Total de Ingresos Presupuestarios		0.00

2. Más Ingresos Contables No Presupuestarios		0.00
2.1 Ingresos Financieros	0.00	
2.2 Incremento por Variación de Inventarios	0.00	
2.3 Disminución del Exceso de Estimaciones por Pérdida o Deterioro u Obsolescencia	0.00	
2.4 Disminución del Exceso de Provisiones	0.00	
2.5 Otros Ingresos y Beneficios Varios	0.00	
2.6 Otros Ingresos Contables No Presupuestarios	0.00	

3. Menos Ingresos Presupuestarios No Contables		0.00
3.1 Aprovechamientos Patrimoniales	0.00	
3.2 Ingresos Derivados de Financiamientos	0.00	
3.3 Otros Ingresos Presupuestarios No Contables	0.00	

4. Total de Ingresos Contables		0.00
---------------------------------------	--	-------------

Nombre del Ente Público Conciliación entre los Egresos Presupuestarios y los Gastos Contables Correspondiente del 01 de julio al 30 de septiembre de 2021 (Cifras en pesos)		
1. Total de Egresos Presupuestarios		0.00

2. Menos Egresos Presupuestario No Contables		0.00
2.1 Materias Primas y Materiales de Producción y Comercialización	0.00	
2.2 Materiales y Suministros	0.00	

2.3	Mobiliario y Equipo de Administración	0.00
2.4	Mobiliario y Equipo Educativo y Recreativo	0.00
2.5	Equipo e Instrumental Médico y de Laboratorio	0.00
2.6	Vehículos y Equipo de Transporte	0.00
2.7	Equipo de Defensa y Seguridad	0.00
2.8	Maquinaria, Otros Equipos y Herramientas	0.00
2.9	Activos Biológicos	0.00
2.10	Bienes Inmuebles	0.00
2.11	Activos Intangibles	0.00
2.12	Obra Pública en Bienes de Dominio Público	0.00
2.13	Obra Pública en Bienes Propios	0.00
2.14	Acciones y Participaciones de Capital	0.00
2.15	Compra de Títulos y Valores	0.00
2.16	Concesión de Préstamos	0.00
2.17	Inversiones en Fideicomisos, Mandatos y Otros Análogos	0.00
2.18	Provisiones para Contingencias y Otras Erogaciones Especiales	0.00
2.19	Amortización de la Deuda Pública	0.00
2.20	Adeudos de Ejercicios Fiscales Anteriores (ADEFAS)	0.00
2.21	Otros Egresos Presupuestales No Contables	0.00

3. Más Gastos Contables No Presupuestarios		0.00
3.1	Estimaciones, Depreciaciones, Deterioros, Obsolescencia y Amortizaciones	0.00
3.2	Provisiones	0.00
3.3	Disminución de Inventarios	0.00
3.4	Aumento por Insuficiencia de Estimaciones por Pérdida o Deterioro u Obsolescencia	0.00
3.5	Aumento por Insuficiencia de Provisiones	0.00
3.6	Otros Gastos	0.00
3.7	Otros Gastos Contables No Presupuestarios	0.00

4. Total de Gastos Contables		0.00
-------------------------------------	--	-------------

Nota de Gestión Administrativa 17

De conformidad con la nota de gestión administrativa número 17 la Información Contable deberá estar firmada en cada página de la misma e incluir al final la siguiente leyenda: "Bajo protesta de decir verdad declaramos que los Estados Financieros y sus notas, son razonablemente correctos y son responsabilidad del emisor"

EA 5 Acumulada. La conciliación se presentará atendiendo a lo dispuesto por el Acuerdo por el que se emite el formato de conciliación entre los ingresos presupuestarios y contables, así como entre los egresos presupuestarios y los gastos contables.

Nombre del Ente Público Conciliación entre los Ingresos Presupuestarios y Contables Correspondiente del 01 de enero al 30 de septiembre de 2021 (Cifras en pesos)
--

1. Total de Ingresos Presupuestarios		0.00
---	--	-------------

2. Más Ingresos Contables No Presupuestarios		0.00
2.1 Ingresos Financieros	0.00	
2.2 Incremento por Variación de Inventarios	0.00	
2.3 Disminución del Exceso de Estimaciones por Pérdida o Deterioro u Obsolescencia	0.00	
2.4 Disminución del Exceso de Provisiones	0.00	
2.5 Otros Ingresos y Beneficios Varios	0.00	
2.6 Otros Ingresos Contables No Presupuestarios	0.00	

3. Menos Ingresos Presupuestarios No Contables		0.00
3.1 Aprovechamientos Patrimoniales	0.00	
3.2 Ingresos Derivados de Financiamientos	0.00	
3.3 Otros Ingresos Presupuestarios No Contables	0.00	

4. Total de Ingresos Contables		0.00
---------------------------------------	--	-------------

Nombre del Ente Público Conciliación entre los Egresos Presupuestarios y los Gastos Contables Correspondiente del 01 de enero al 30 de septiembre de 2021 (Cifras en pesos)
--

1. Total de Egresos Presupuestarios		0.00
--	--	-------------

2. Menos Egresos Presupuestario No Contables		0.00
2.1 Materias Primas y Materiales de Producción y Comercialización	0.00	
2.2 Materiales y Suministros	0.00	
2.3 Mobiliario y Equipo de Administración	0.00	
2.4 Mobiliario y Equipo Educativo y Recreativo	0.00	
2.5 Equipo e Instrumental Médico y de Laboratorio	0.00	
2.6 Vehículos y Equipo de Transporte	0.00	
2.7 Equipo de Defensa y Seguridad	0.00	
2.8 Maquinaria, Otros Equipos y Herramientas	0.00	
2.9 Activos Biológicos	0.00	
2.10 Bienes Inmuebles	0.00	
2.11 Activos Intangibles	0.00	
2.12 Obra Pública en Bienes de Dominio Público	0.00	
2.13 Obra Pública en Bienes Propios	0.00	
2.14 Acciones y Participaciones de Capital	0.00	
2.15 Compra de Títulos y Valores	0.00	
2.16 Concesión de Préstamos	0.00	
2.17 Inversiones en Fideicomisos, Mandatos y Otros Análogos	0.00	
2.18 Provisiones para Contingencias y Otras Erogaciones Especiales	0.00	
2.19 Amortización de la Deuda Pública	0.00	
2.20 Adeudos de Ejercicios Fiscales Anteriores (ADEFAS)	0.00	
2.21 Otros Egresos Presupuestales No Contables	0.00	

3. Más Gastos Contables No Presupuestarios		0.00
3.1	Estimaciones, Depreciaciones, Deterioros, Obsolescencia y Amortizaciones	0.00
3.2	Provisiones	0.00
3.3	Disminución de Inventarios	0.00
3.4	Aumento por Insuficiencia de Estimaciones por Pérdida o Deterioro u Obsolescencia	0.00
3.5	Aumento por Insuficiencia de Provisiones	0.00
3.6	Otros Gastos	0.00
3.7	Otros Gastos Contables No Presupuestarios	0.00
4. Total de Gastos Contables		0.00

Nota de Gestión Administrativa 17

De conformidad con la nota de gestión administrativa número 17 la Información Contable deberá estar firmada en cada página de la misma e incluir al final la siguiente leyenda: “Bajo protesta de decir verdad declaramos que los Estados Financieros y sus notas, son razonablemente correctos y son responsabilidad del emisor”

[2 Con respecto a la información de la deuda pública, ésta se incluye en el informe de deuda pública en la nota 11 “Información sobre la Deuda y el Reporte Analítico de la Deuda” de las notas de Gestión Administrativa.](#)

INSTITUTO TECNOLOGICO SUPERIOR DE SAN PEDRO DE LAS COLONIAS

Del 01 de enero al 30 de septiembre de 2021

CUENTAS DE ORDEN CONTABLES

CUENTA	SALDO INICIAL	CARGOS	ABONOS	SALDO FINAL
7 CUENTAS DE ORDEN CONTABLES	0.00	366,592.00	366,592.00	0.00
7.1 VALORES	0.00	0.00	0.00	0.00
7.1.1 Valores en Custodia	0.00	0.00	0.00	0.00
7.1.2 Custodia de Valores	0.00	0.00	0.00	0.00
7.1.3 Instrumentos de Crédito Prestados a Formadores de Mercado	0.00	0.00	0.00	0.00
7.1.4 Préstamo de Instrumentos de Crédito a Formadores de Mercado y su Garantía	0.00	0.00	0.00	0.00
7.1.5 Instrumentos de Crédito Recibidos en Garantía de los Formadores de Mercado	0.00	0.00	0.00	0.00
7.1.6 Garantía de Créditos Recibidos de los Formadores de Mercado	0.00	0.00	0.00	0.00
7.2 EMISION DE OBLIGACIONES	0.00	0.00	0.00	0.00
7.2.1 Autorización para la Emisión de Bonos, Títulos y Valores de la Deuda Pública Interna	0.00	0.00	0.00	0.00
7.2.2 Autorización para la Emisión de Bonos, Títulos y Valores de la Deuda Pública Externa	0.00	0.00	0.00	0.00
7.2.3 Emisiones Autorizadas de la Deuda Pública Interna y Externa	0.00	0.00	0.00	0.00
7.2.4 Suscripción de Contratos de Préstamos y Otras Obligaciones de la Deuda Pública Interna	0.00	0.00	0.00	0.00
7.2.5 Suscripción de Contratos de Préstamos y Otras Obligaciones de la Deuda Pública Externa	0.00	0.00	0.00	0.00
7.2.6 Contratos de Préstamos y Otras Obligaciones de la Deuda Pública Interna y Externa	0.00	0.00	0.00	0.00
7.3 AVALES Y GARANTIAS	0.00	0.00	0.00	0.00
7.3.1 Avals Autorizados	0.00	0.00	0.00	0.00
7.3.2 Avals Firmados	0.00	0.00	0.00	0.00
7.3.3 Fianzas y Garantías Recibidas por Deudas a Cobrar	0.00	0.00	0.00	0.00
7.3.4 Fianzas y Garantías Recibidas	0.00	0.00	0.00	0.00
7.3.5 Fianzas Otorgadas para Respalda r Obligaciones no Fiscales del Gobierno	0.00	0.00	0.00	0.00
7.3.6 Fianzas Otorgadas del Gobierno para Respalda r Obligaciones no Fiscales	0.00	0.00	0.00	0.00
7.4 JUICIOS	0.00	0.00	0.00	0.00
7.4.1 Demandas Judicial en Proceso de Resolución	0.00	0.00	0.00	0.00

7.4.2 Resolución de Demandas en Proceso Judicial	0.00	0.00	0.00	0.00
7.5 INVERSION MEDIANTE PROYECTOS PARA PRESTACION DE SERVICIOS (PPS) Y SIMILARES	0.00	0.00	0.00	0.00
7.5.1 Contratos para Inversión Mediante Proyectos para Prestación de Servicios (PPS) y Similares	0.00	0.00	0.00	0.00
7.5.2 Inversión Pública Contratada Mediante Proyectos para Prestación de Servicios (PPS) y Similares	0.00	0.00	0.00	0.00
7.6 BIENES EN CONCESIONADOS O EN COMODATO	0.00	0.00	0.00	0.00
7.6.1 Bienes Bajo Contrato en Concesión	0.00	0.00	0.00	0.00
7.6.2 Contrato de Concesión por Bienes	0.00	0.00	0.00	0.00
7.6.3 Bienes Bajo Contrato en Comodato	0.00	0.00	0.00	0.00
7.6.4 Contrato de Comodato por Bienes	0.00	0.00	0.00	0.00
7.7 Deudores Diversos	0.00	366,592.00	366,592.00	0.00
7.7.1 Deudores por Subsidios	49,346,863.41	0.00	0.00	49,346,863.41
7.7.2 Deudores Alumnos	220,243.00	215,468.00	151,124.00	284,587.00
7.7.3 Adeudos pendientes por recuperar ALUMNOS	220,243.00	151,124.00	215,468.00	284,587.00
7.7.4 Deudores por Ministración	49,346,863.41	0.00	0.00	49,346,863.41

Nota 1: Las cuentas de orden contables señaladas en el recuadro, son las mínimas necesarias, se podrán aperturar otras, de acuerdo con las necesidades de los entes públicos, incluidas las cuentas de orden de los bienes arqueológicos, artísticos e históricos.

Nota de Gestión Administrativa 17

De conformidad con la nota de gestión administrativa número 17 la Información Contable deberá estar firmada en cada página de la misma e incluir al final la siguiente leyenda: "Bajo protesta de decir verdad declaramos que los Estados Financieros y sus notas, son razonablemente correctos y son responsabilidad del emisor"

INSTITUTO TECNOLOGICO SUPERIOR DE SAN PEDRO DE LAS COLONIAS

Del 01 de enero al 30 de septiembre de 2021

CUENTAS DE ORDEN PRESUPUESTALES

CUENTA	SALDO INICIAL	CARGOS	ABONOS	SALDO FINAL
8 CUENTAS DE ORDEN PRESUPUESTARIAS	0.00	403,809,605.99	403,809,605.99	0.00
8.1 LEY DE INGRESOS	0.00	117,490,070.06	117,490,070.06	0.00
8.1.1 Ley de Ingresos Estimada	0.00	46,144,038.04	0.00	46,144,038.04
8.1.2 Ley de Ingresos por Ejecutar	0.00	34,988,327.31	47,640,027.44	12,651,700.13
8.1.3 Modificaciones a la Ley de Ingresos Estimada	0.00	1,495,989.40	0.00	1,495,989.40
8.1.4 Ley de Ingresos Devengada	0.00	34,861,715.31	34,988,327.31	126,612.00
8.1.5 Ley de Ingresos Recaudada	0.00	0.00	34,861,715.31	34,861,715.31
8.2 PRESUPUESTO DE EGRESOS	0.00	286,319,535.93	286,319,535.93	0.00
8.2.1 Presupuesto de Egresos Aprobado	0.00	0.00	46,144,038.04	46,144,038.04
8.2.2 Presupuesto de Egresos por Ejercer	0.00	100,078,282.99	88,288,498.38	117,989,784.61
8.2.3 Modificaciones al Presupuesto de Egresos Aprobado	0.00	53,814,260.95	53,934,244.95	119,984.00
8.2.4 Presupuesto de Egresos Comprometido	0.00	34,474,237.43	33,699,913.88	774,323.55
8.2.5 Presupuesto de Egresos Devengado	0.00	33,699,913.88	33,699,913.88	0.00
8.2.6 Presupuesto de Egresos Ejercido	0.00	33,699,913.88	30,552,926.00	3,146,987.08
8.2.7 Presupuesto de Egresos Pagado	0.00	30,552,926.80	0.00	30,552,926.80

Nota de Gestión Administrativa 17

De conformidad con la nota de gestión administrativa número 17 la Información Contable deberá estar firmada en cada página de la misma e incluir al final la siguiente leyenda:

"Bajo protesta de decir verdad declaramos que los Estados Financieros y sus notas, son razonablemente correctos y son responsabilidad del emisor"

Se informará, de manera agrupada, en las Notas a los Estados Financieros las cuentas de orden contables y cuentas de orden presupuestario, considerando al menos lo siguiente:

1. Los valores en custodia de instrumentos prestados a formadores de mercado e instrumentos de crédito recibidos en garantía de los formadores de mercado u otros.
2. Por tipo de emisión de instrumento: monto, tasa y vencimiento.
3. Los contratos firmados de construcciones por tipo de contrato.
4. El avance que se registra en las cuentas de orden presupuestarias, previo al cierre presupuestario de cada periodo que se reporte.



Instituto Tecnológico Superior de San Pedro
Instituto Tecnológico Superior de San Pedro
Balanza de Comprobación - Cuentas Contables
DEL 1 DE JULIO AL 30 DE SEPTIEMBRE DE 2021
(PESOS)

Nivel 4

CUENTA	DESCRIPCIÓN	SALDO INICIAL	DEBE	HABER	SALDO FINAL
1	ACTIVO	\$44,153,717.08	39,239,871.58	38,018,912.33	\$45,374,676.33
11	Activo Circulante	\$6,786,633.42	39,093,139.02	38,018,912.33	\$7,860,860.11
111	Efectivo y Equivalentes	\$6,219,342.83	26,329,891.12	25,297,957.73	\$7,251,276.22
1111	Efectivo	\$0.00	0.00	0.00	\$0.00
1112	Bancos/Tesorería	\$6,100,552.09	20,449,986.13	22,124,590.00	\$4,425,948.22
1113	Bancos/Dependencias y Otros	\$0.00	0.00	0.00	\$0.00
1114	Inversiones Temporales (Hasta 3 Meses)	\$118,790.74	5,879,904.99	3,173,367.73	\$2,825,328.00
1115	Fondos Con Afectación Específica	\$0.00	0.00	0.00	\$0.00
1116	Depósitos de Fondos de Terceros en Garantía y/o Administración	\$0.00	0.00	0.00	\$0.00
1119	Otros Efectivos y Equivalentes	\$0.00	0.00	0.00	\$0.00
112	Derechos a Recibir Efectivo o Equivalentes	\$563,537.59	12,718,604.30	12,720,954.60	\$561,187.29
1121	Inversiones Financieras de Corto Plazo	\$0.00	0.00	0.00	\$0.00
1122	Cuentas por Cobrar a Corto Plazo	\$239,387.00	12,585,451.45	12,550,084.45	\$274,754.00
1123	Deudores Diversos por Cobrar a Corto Plazo	\$62,679.53	126,452.85	170,870.15	\$18,262.23
1124	Ingresos por Recuperar a Corto Plazo	\$0.00	6,700.00	0.00	\$6,700.00
1125	Deudores por Anticipos de la Tesorería a Corto Plazo	\$261,471.06	0.00	0.00	\$261,471.06
1126	Préstamos Otorgados a Corto Plazo	\$0.00	0.00	0.00	\$0.00
1129	Otros Derechos a Recibir Efectivo o Equivalentes a Corto Plazo	\$0.00	0.00	0.00	\$0.00
113	Derechos a Recibir Bienes o Servicios	\$3,753.00	0.00	0.00	\$3,753.00
1131	Anticipo a Proveedores por Adquisición de Bienes y Prestación de Servicios a Corto Plazo	\$3,753.00	0.00	0.00	\$3,753.00
1132	Anticipo a Proveedores por Adquisición de Bienes Inmuebles y Muebles a Corto Plazo	\$0.00	0.00	0.00	\$0.00
1133	Anticipo a Proveedores por Adquisición de Bienes Intangibles a Corto Plazo	\$0.00	0.00	0.00	\$0.00
1134	Anticipo a Contratistas por Obras Públicas a Corto Plazo	\$0.00	0.00	0.00	\$0.00
1139	Otros Derechos a Recibir Bienes o Servicios a Corto Plazo	\$0.00	0.00	0.00	\$0.00
114	Inventarios	\$0.00	0.00	0.00	\$0.00
1141	Inventario de Mercancías para Venta	\$0.00	0.00	0.00	\$0.00
1142	Inventario de Mercancías Terminadas	\$0.00	0.00	0.00	\$0.00
1143	Inventario de Mercancías en Proceso de Elaboración	\$0.00	0.00	0.00	\$0.00
1144	Inventario de Materias Primas, Materiales y Suministros para Producción	\$0.00	0.00	0.00	\$0.00
1145	Bienes en Tránsito	\$0.00	0.00	0.00	\$0.00
115	Almacenes	\$0.00	44,643.60	0.00	\$44,643.60
1151	Almacén de Materiales y Suministros de Consumo	\$0.00	44,643.60	0.00	\$44,643.60
116	Estimación por Pérdida o Deterioro de Activos Circulantes	\$0.00	0.00	0.00	\$0.00
1161	Estimaciones para Cuentas Incobrables por Derechos a Recibir Efectivo o Equivalentes	\$0.00	0.00	0.00	\$0.00
1162	Estimación por Deterioro de Inventarios	\$0.00	0.00	0.00	\$0.00



Instituto Tecnológico Superior de San Pedro
Instituto Tecnológico Superior de San Pedro
Balanza de Comprobación - Cuentas Contables
DEL 1 DE JULIO AL 30 DE SEPTIEMBRE DE 2021
(PESOS)

Nivel 4

CUENTA	DESCRIPCIÓN	SALDO INICIAL	DEBE	HABER	SALDO FINAL
119	Otros Activos Circulantes	\$0.00	0.00	0.00	\$0.00
1191	Valores en Garantía	\$0.00	0.00	0.00	\$0.00
1192	Bienes en Garantía (Excluye Depósitos de Fondos)	\$0.00	0.00	0.00	\$0.00
1193	Bienes Derivados de Embargos, Decomisos, Aseguramientos y Dación en Pago	\$0.00	0.00	0.00	\$0.00
1194	Adquisición Con Fondos de Terceros	\$0.00	0.00	0.00	\$0.00
12	Activo No Circulante	\$37,367,083.66	146,732.56	0.00	\$37,513,816.22
121	Inversiones Financieras a Largo Plazo	\$0.00	0.00	0.00	\$0.00
1211	Inversiones a Largo Plazo	\$0.00	0.00	0.00	\$0.00
1212	Títulos y Valores a Largo Plazo	\$0.00	0.00	0.00	\$0.00
1213	Fideicomisos, Mandatos y Contratos Análogos	\$0.00	0.00	0.00	\$0.00
1214	Participaciones y Aportaciones de Capital	\$0.00	0.00	0.00	\$0.00
122	Derechos a Recibir Efectivo o Equivalentes a Largo Plazo	\$3,587.59	0.00	0.00	\$3,587.59
1221	Documentos por Cobrar a Largo Plazo	\$0.00	0.00	0.00	\$0.00
1222	Deudores Diversos a Largo Plazo	\$3,587.59	0.00	0.00	\$3,587.59
1223	Ingresos por Recuperar a Largo Plazo	\$0.00	0.00	0.00	\$0.00
1224	Préstamos Otorgados a Largo Plazo	\$0.00	0.00	0.00	\$0.00
1229	Otros Derechos a Recibir Efectivo o Equivalentes a Largo Plazo	\$0.00	0.00	0.00	\$0.00
123	Bienes Inmuebles, Infraestructura y Construcciones en Proceso	\$32,291,554.56	0.00	0.00	\$32,291,554.56
1231	Terrenos	\$22,776,506.00	0.00	0.00	\$22,776,506.00
1232	Viviendas	\$0.00	0.00	0.00	\$0.00
1233	Edificios no Habitacionales	\$8,747,869.44	0.00	0.00	\$8,747,869.44
1234	Infraestructura	\$0.00	0.00	0.00	\$0.00
1235	Construcciones en Proceso en Bienes de Dominio Público	\$0.00	0.00	0.00	\$0.00
1236	Construcciones en Proceso en Bienes Propios	\$0.00	0.00	0.00	\$0.00
1239	Otros Bienes Inmuebles	\$767,179.12	0.00	0.00	\$767,179.12
124	Bienes Muebles	\$15,842,062.90	146,732.56	0.00	\$15,988,795.46
1241	Mobiliario y Equipo de Administración	\$3,892,318.31	54,503.67	0.00	\$3,946,821.98
1242	Mobiliario y Equipo Educativo y Recreativo	\$3,504,282.03	64,224.70	0.00	\$3,568,506.73
1243	Equipo e Instrumental Médico y de Laboratorio	\$1,116,810.95	0.00	0.00	\$1,116,810.95
1244	Vehículos y Equipo de Transporte	\$3,466,060.84	0.00	0.00	\$3,466,060.84
1245	Equipo de Defensa y Seguridad	\$0.00	0.00	0.00	\$0.00
1246	Maquinaria, Otros Equipos y Herramientas	\$3,862,590.77	28,004.19	0.00	\$3,890,594.96
1247	Colecciones, Obras de Arte y Objetos Valiosos	\$0.00	0.00	0.00	\$0.00
1248	Activos Biológicos	\$0.00	0.00	0.00	\$0.00
125	Activos Intangibles	\$431,389.69	0.00	0.00	\$431,389.69



Instituto Tecnológico Superior de San Pedro
Instituto Tecnológico Superior de San Pedro
Balanza de Comprobación - Cuentas Contables
DEL 1 DE JULIO AL 30 DE SEPTIEMBRE DE 2021
(PESOS)

Nivel 4

CUENTA	DESCRIPCIÓN	SALDO INICIAL	DEBE	HABER	SALDO FINAL
1251	Software	\$242,805.01	0.00	0.00	\$242,805.01
1252	Patentes, Marcas y Derechos	\$0.00	0.00	0.00	\$0.00
1253	Concesiones y Franquicias	\$0.00	0.00	0.00	\$0.00
1254	Licencias	\$188,584.68	0.00	0.00	\$188,584.68
1259	Otros Activos Intangibles	\$0.00	0.00	0.00	\$0.00
126	Depreciación, Deterioro y Amortización Acumulada de Bienes	-\$11,222,868.77	0.00	0.00	-\$11,222,868.77
1261	Depreciación Acumulada de Bienes Inmuebles	-\$730,989.98	0.00	0.00	-\$730,989.98
1262	Depreciación Acumulada de Infraestructura	\$0.00	0.00	0.00	\$0.00
1263	Depreciación Acumulada de Bienes Muebles	-\$10,383,176.24	0.00	0.00	-\$10,383,176.24
1264	Deterioro Acumulado de Activos Biológicos	\$0.00	0.00	0.00	\$0.00
1265	Amortización Acumulada de Activos Intangibles	-\$108,702.55	0.00	0.00	-\$108,702.55
127	Activos Diferidos	\$0.00	0.00	0.00	\$0.00
1271	Estudios, Formulación y Evaluación de Proyectos	\$0.00	0.00	0.00	\$0.00
1272	Derechos Sobre Bienes en Régimen de Arrendamiento Financiero	\$0.00	0.00	0.00	\$0.00
1273	Gastos Pagados por Adelantado a Largo Plazo	\$0.00	0.00	0.00	\$0.00
1274	Anticipos a Largo Plazo	\$0.00	0.00	0.00	\$0.00
1275	Beneficios al Retiro de Empleados Pagados por Adelantado	\$0.00	0.00	0.00	\$0.00
1279	Otros Activos Diferidos	\$0.00	0.00	0.00	\$0.00
128	Estimación por Pérdida o Deterioro de Activos no Circulantes	\$0.00	0.00	0.00	\$0.00
1281	Estimaciones por Pérdida de Cuentas Incobrables de Documentos por Cobrar a Largo Plazo	\$0.00	0.00	0.00	\$0.00
1282	Estimaciones por Pérdida de Cuentas Incobrables de Deudores Diversos por Cobrar a Largo Plazo	\$0.00	0.00	0.00	\$0.00
1283	Estimaciones por Pérdida de Cuentas Incobrables de Ingresos por Cobrar a Largo Plazo	\$0.00	0.00	0.00	\$0.00
1284	Estimaciones por Pérdida de Cuentas Incobrables de Préstamos Otorgados a Largo Plazo	\$0.00	0.00	0.00	\$0.00
1285	Estimaciones para Cuentas Incobrables de Préstamos Otorgados a Largo Plazo	\$0.00	0.00	0.00	\$0.00
1289	Estimaciones por Pérdida de Otras Cuentas Incobrables a Largo Plazo	\$0.00	0.00	0.00	\$0.00
129	Otros Activos no Circulantes	\$21,357.69	0.00	0.00	\$21,357.69
1291	Bienes en Concesión	\$0.00	0.00	0.00	\$0.00
1292	Bienes en Arrendamiento Financiero	\$0.00	0.00	0.00	\$0.00
1293	Bienes en Comodato	\$21,357.69	0.00	0.00	\$21,357.69
2	PASIVO	\$6,882,919.66	12,284,018.59	12,407,305.60	\$7,006,206.67
21	Pasivo Circulante	\$4,123,759.66	12,284,018.59	12,407,305.60	\$4,247,046.67
211	Cuentas por Pagar a Corto Plazo	\$4,123,759.66	12,284,018.59	12,407,305.60	\$4,247,046.67
2111	Servicios Personales por Pagar a Corto Plazo	\$3,298,306.64	7,100,582.99	7,100,582.99	\$3,298,306.64
2112	Proveedores por Pagar a Corto Plazo	\$229,925.47	2,942,029.97	3,201,363.98	\$489,259.48
2113	Contratistas por Obras Públicas por Pagar a Corto Plazo	\$0.00	0.00	0.00	\$0.00



Instituto Tecnológico Superior de San Pedro
Instituto Tecnológico Superior de San Pedro
Balanza de Comprobación - Cuentas Contables
DEL 1 DE JULIO AL 30 DE SEPTIEMBRE DE 2021
(PESOS)

Nivel 4

CUENTA	DESCRIPCIÓN	SALDO INICIAL	DEBE	HABER	SALDO FINAL
2114	Participaciones y Aportaciones por Pagar a Corto Plazo	\$0.00	0.00	0.00	\$0.00
2115	Transferencias Otorgadas por Pagar a Corto Plazo	\$0.00	249,560.00	249,560.00	\$0.00
2116	Intereses, Comisiones y Otros Gastos de la Deuda Pública por Pagar a Corto Plazo	\$0.00	0.00	0.00	\$0.00
2117	Retenciones y Contribuciones por Pagar a Corto Plazo	\$590,872.65	1,899,765.55	1,763,568.55	\$454,675.65
2118	Devoluciones de la Ley de Ingresos por Pagar a Corto Plazo	\$0.00	0.00	0.00	\$0.00
2119	Otras Cuentas por Pagar a Corto Plazo	\$4,654.90	92,080.08	92,230.08	\$4,804.90
212	Documentos por Pagar a Corto Plazo	\$0.00	0.00	0.00	\$0.00
2121	Documentos Comerciales por Pagar a Corto Plazo	\$0.00	0.00	0.00	\$0.00
2122	Documentos Con Contratistas por Obras Públicas por Pagar a Corto Plazo	\$0.00	0.00	0.00	\$0.00
2129	Otros Documentos por Pagar a Corto Plazo	\$0.00	0.00	0.00	\$0.00
213	Porción a Corto Plazo de la Deuda Pública a Largo Plazo	\$0.00	0.00	0.00	\$0.00
2131	Porción a Corto Plazo de la Deuda Pública Interna	\$0.00	0.00	0.00	\$0.00
2132	Porción a Corto Plazo de la Deuda Pública Externa	\$0.00	0.00	0.00	\$0.00
2133	Porción a Corto Plazo de Arrendamiento Financiero	\$0.00	0.00	0.00	\$0.00
214	Títulos y Valores a Corto Plazo	\$0.00	0.00	0.00	\$0.00
2141	Títulos y Valores de la Deuda Pública Interna a Corto Plazo	\$0.00	0.00	0.00	\$0.00
2142	Títulos y Valores de la Deuda Pública Externa a Corto Plazo	\$0.00	0.00	0.00	\$0.00
215	Pasivos Diferidos a Corto Plazo	\$0.00	0.00	0.00	\$0.00
2151	Ingresos Cobrados por Adelantado a Corto Plazo	\$0.00	0.00	0.00	\$0.00
2152	Intereses Cobrados por Adelantado a Corto Plazo	\$0.00	0.00	0.00	\$0.00
2159	Otros Pasivos Diferidos a Corto Plazo	\$0.00	0.00	0.00	\$0.00
216	Fondos y Bienes de Terceros en Garantía y/o Administración a Corto Plazo	\$0.00	0.00	0.00	\$0.00
2161	Fondos en Garantía a Corto Plazo	\$0.00	0.00	0.00	\$0.00
2162	Fondos en Administración a Corto Plazo	\$0.00	0.00	0.00	\$0.00
2163	Fondos Contingentes a Corto Plazo	\$0.00	0.00	0.00	\$0.00
2164	Fondos de Fideicomisos, Mandatos y Contratos Análogos a Corto Plazo	\$0.00	0.00	0.00	\$0.00
2165	Otros Fondos de Terceros en Garantía y/o Administración a Corto Plazo	\$0.00	0.00	0.00	\$0.00
2166	Valores y Bienes en Garantía a Corto Plazo	\$0.00	0.00	0.00	\$0.00
217	Provisiones a Corto Plazo	\$0.00	0.00	0.00	\$0.00
2171	Provisión para Demandas y Juicios a Corto Plazo	\$0.00	0.00	0.00	\$0.00
2172	Provisión para Contingencias a Corto Plazo	\$0.00	0.00	0.00	\$0.00
2179	Otras Provisiones a Corto Plazo	\$0.00	0.00	0.00	\$0.00
219	Otros Pasivos a Corto Plazo	\$0.00	0.00	0.00	\$0.00
2191	Ingresos por Clasificar	\$0.00	0.00	0.00	\$0.00
2192	Recaudación por Participar	\$0.00	0.00	0.00	\$0.00



Instituto Tecnológico Superior de San Pedro
Instituto Tecnológico Superior de San Pedro
Balanza de Comprobación - Cuentas Contables
DEL 1 DE JULIO AL 30 DE SEPTIEMBRE DE 2021
(PESOS)

Nivel 4

CUENTA	DESCRIPCIÓN	SALDO INICIAL	DEBE	HABER	SALDO FINAL
2199	Otros Pasivos Circulantes	\$0.00	0.00	0.00	\$0.00
22	Pasivo No Circulante	\$2,759,160.00	0.00	0.00	\$2,759,160.00
221	Cuentas por Pagar a Largo Plazo	\$0.00	0.00	0.00	\$0.00
2211	Proveedores por Pagar a Largo Plazo	\$0.00	0.00	0.00	\$0.00
2212	Contratistas por Obras Públicas por Pagar a Largo Plazo	\$0.00	0.00	0.00	\$0.00
222	Documentos por Pagar a Largo Plazo	\$0.00	0.00	0.00	\$0.00
2221	Documentos Comerciales por Pagar a Largo Plazo	\$0.00	0.00	0.00	\$0.00
2222	Documentos Con Contratistas por Obras Públicas por Pagar a Largo Plazo	\$0.00	0.00	0.00	\$0.00
2229	Otros Documentos por Pagar a Largo Plazo	\$0.00	0.00	0.00	\$0.00
223	Deuda Pública a Largo Plazo	\$0.00	0.00	0.00	\$0.00
2231	Títulos y Valores de la Deuda Pública Interna a Largo Plazo	\$0.00	0.00	0.00	\$0.00
2232	Títulos y Valores de la Deuda Pública Externa a Largo Plazo	\$0.00	0.00	0.00	\$0.00
2233	Préstamos de la Deuda Pública Interna por Pagar a Largo Plazo	\$0.00	0.00	0.00	\$0.00
2234	Préstamos de la Deuda Pública Externa por Pagar a Largo Plazo	\$0.00	0.00	0.00	\$0.00
2235	Arrendamiento Financiero por Pagar a Largo Plazo	\$0.00	0.00	0.00	\$0.00
224	Pasivos Diferidos a Largo Plazo	\$0.00	0.00	0.00	\$0.00
2241	Créditos Diferidos a Largo Plazo	\$0.00	0.00	0.00	\$0.00
2242	Intereses Cobrados por Adelantado a Largo Plazo	\$0.00	0.00	0.00	\$0.00
2249	Otros Pasivos Diferidos a Largo Plazo	\$0.00	0.00	0.00	\$0.00
225	Fondos y Bienes de Terceros en Garantía y/o Administración a Largo Plazo	\$0.00	0.00	0.00	\$0.00
2251	Fondos en Garantía a Largo Plazo	\$0.00	0.00	0.00	\$0.00
2252	Fondos en Administración a Largo Plazo	\$0.00	0.00	0.00	\$0.00
2253	Fondos Contingentes a Largo Plazo	\$0.00	0.00	0.00	\$0.00
2254	Fondos de Fideicomisos, Mandatos y Contratos Análogos a Largo Plazo	\$0.00	0.00	0.00	\$0.00
2255	Otros Fondos de Terceros en Garantía y/o Administración a Largo Plazo	\$0.00	0.00	0.00	\$0.00
2256	Valores y Bienes en Garantía a Largo Plazo	\$0.00	0.00	0.00	\$0.00
226	Provisiones a Largo Plazo	\$2,759,160.00	0.00	0.00	\$2,759,160.00
2261	Provisión para Demandas y Juicios a Largo Plazo	\$0.00	0.00	0.00	\$0.00
2262	Provisión para Pensiones a Largo Plazo	\$0.00	0.00	0.00	\$0.00
2263	Provisión para Contingencias a Largo Plazo	\$0.00	0.00	0.00	\$0.00
2269	Otras Provisiones a Largo Plazo	\$2,759,160.00	0.00	0.00	\$2,759,160.00
3	HACIENDA PÚBLICA/ PATRIMONIO	\$37,270,797.42	11,535,772.82	12,633,445.06	\$38,368,469.66
31	Hacienda Pública/Patrimonio Contribuido	\$29,715,129.78	0.00	0.00	\$29,715,129.78
311	Aportaciones	\$29,715,129.78	0.00	0.00	\$29,715,129.78
312	Donaciones de Capital	\$0.00	0.00	0.00	\$0.00



Instituto Tecnológico Superior de San Pedro
Instituto Tecnológico Superior de San Pedro
Balanza de Comprobación - Cuentas Contables
DEL 1 DE JULIO AL 30 DE SEPTIEMBRE DE 2021
(PESOS)

Nivel 4

CUENTA	DESCRIPCIÓN	SALDO INICIAL	DEBE	HABER	SALDO FINAL
313	Actualización de la Hacienda Pública/Patrimonio	\$0.00	0.00	0.00	\$0.00
32	Hacienda Pública/Patrimonio Generado	\$7,555,667.64	11,535,772.82	12,633,445.06	\$8,653,339.88
321	Resultados del Ejercicio (Ahorro/ Desahorro)	\$592,709.67	11,472,622.80	12,588,801.46	\$1,708,888.33
322	Resultados de Ejercicios Anteriores	-\$1,955,194.24	63,000.02	0.00	-\$2,018,194.26
323	Revalúos	\$7,385,804.95	0.00	0.00	\$7,385,804.95
3231	Revalúo de Bienes Inmuebles	\$7,385,804.95	0.00	0.00	\$7,385,804.95
3232	Revalúo de Bienes Muebles	\$0.00	0.00	0.00	\$0.00
3233	Revalúo de Bienes Intangibles	\$0.00	0.00	0.00	\$0.00
3239	Otros Revalúos	\$0.00	0.00	0.00	\$0.00
324	Reservas	\$0.00	0.00	0.00	\$0.00
3241	Reservas de Patrimonio	\$0.00	0.00	0.00	\$0.00
3242	Reservas Territoriales	\$0.00	0.00	0.00	\$0.00
3243	Reservas por Contingencias	\$0.00	0.00	0.00	\$0.00
325	Rectificaciones de Resultados de Ejercicios Anteriores	\$1,532,347.26	150.00	44,643.60	\$1,576,840.86
3251	Cambios en Políticas Contables	\$0.00	0.00	0.00	\$0.00
3252	Cambios por Errores Contables	\$1,532,347.26	150.00	44,643.60	\$1,576,840.86
33	Exceso o Insuficiencia en la Actualización de la Hacienda Pública/Patrimonio	\$0.00	0.00	0.00	\$0.00
331	Resultado por Posición Monetaria	\$0.00	0.00	0.00	\$0.00
332	Resultado por Tenencia de Activos no Monetarios	\$0.00	0.00	0.00	\$0.00
4	INGRESOS y OTROS BENEFICIOS	\$0.00	12,588,801.46	12,588,801.46	\$0.00
41	Ingresos de Gestión	\$0.00	3,000,355.76	3,000,355.76	\$0.00
411	Impuestos	\$0.00	0.00	0.00	\$0.00
4111	Impuestos Sobre los Ingresos	\$0.00	0.00	0.00	\$0.00
4112	Impuestos Sobre el Patrimonio	\$0.00	0.00	0.00	\$0.00
4113	Impuestos Sobre la Producción, el Consumo y las Transacciones	\$0.00	0.00	0.00	\$0.00
4114	Impuestos al Comercio Exterior	\$0.00	0.00	0.00	\$0.00
4115	Impuestos Sobre Nóminas y Asimilables	\$0.00	0.00	0.00	\$0.00
4116	Impuestos Ecológicos	\$0.00	0.00	0.00	\$0.00
4117	Accesorios de Impuestos	\$0.00	0.00	0.00	\$0.00
4118	Impuestos no Comprendidos en la Ley de Ingresos Vigente, Causados en Ejercicios Fiscales Anteriores	\$0.00	0.00	0.00	\$0.00
4119	Pendientes de Liquidación o Pago Otros Impuestos	\$0.00	0.00	0.00	\$0.00
412	Cuotas y Aportaciones de Seguridad Social	\$0.00	0.00	0.00	\$0.00
4121	Aportaciones para Fondos de Vivienda	\$0.00	0.00	0.00	\$0.00
4122	Cuotas para la Seguridad Social	\$0.00	0.00	0.00	\$0.00



Instituto Tecnológico Superior de San Pedro
Instituto Tecnológico Superior de San Pedro
Balanza de Comprobación - Cuentas Contables
DEL 1 DE JULIO AL 30 DE SEPTIEMBRE DE 2021
(PESOS)

Nivel 4

CUENTA	DESCRIPCIÓN	SALDO INICIAL	DEBE	HABER	SALDO FINAL
4123	Cuotas de Ahorro para el Retiro	\$0.00	0.00	0.00	\$0.00
4124	Accesorios de Cuotas y Aportaciones de Seguridad Social	\$0.00	0.00	0.00	\$0.00
4129	Otras Cuotas y Aportaciones para la Seguridad Social	\$0.00	0.00	0.00	\$0.00
413	Contribuciones de Mejoras	\$0.00	0.00	0.00	\$0.00
4131	Contribuciones de Mejoras por Obras Públicas	\$0.00	0.00	0.00	\$0.00
4132	Contribuciones de Mejoras no Comprendidas en la Ley de Ingresos Vigente, Causadas en Ejercicios Fiscales Anteriores Pendientes de Liquidación o Pago	\$0.00	0.00	0.00	\$0.00
414	Derechos	\$0.00	0.00	0.00	\$0.00
4141	Derechos por el Uso, Goce, Aprovechamiento o Explotación de Bienes de Dominio Público	\$0.00	0.00	0.00	\$0.00
4143	Derechos por Prestación de Servicios	\$0.00	0.00	0.00	\$0.00
4144	Accesorios de Derechos	\$0.00	0.00	0.00	\$0.00
4145	Derechos no Comprendidos en la Ley de Ingresos Vigente, Causados en Ejercicios Fiscales Anteriores Pendientes de Liquidación o Pago	\$0.00	0.00	0.00	\$0.00
4149	Otros Derechos	\$0.00	0.00	0.00	\$0.00
415	Productos	\$0.00	0.00	0.00	\$0.00
4151	Productos	\$0.00	0.00	0.00	\$0.00
4154	Productos no Comprendidos en la Ley de Ingresos Vigente, Causados en Ejercicios Fiscales Anteriores Pendientes de Liquidación o Pago	\$0.00	0.00	0.00	\$0.00
416	Aprovechamientos	\$0.00	6,700.00	6,700.00	\$0.00
4162	Multas	\$0.00	0.00	0.00	\$0.00
4163	Indemnizaciones	\$0.00	0.00	0.00	\$0.00
4164	Reintegros	\$0.00	0.00	0.00	\$0.00
4165	Aprovechamientos Provenientes de Obras Públicas	\$0.00	0.00	0.00	\$0.00
4166	Aprovechamientos no Comprendidos en la Ley de Ingresos Vigente, Causados en Ejercicios Fiscales Anteriores Pendientes de Liquidación o Pago	\$0.00	0.00	0.00	\$0.00
4168	Accesorios de Aprovechamientos	\$0.00	0.00	0.00	\$0.00
4169	Otros Aprovechamientos	\$0.00	6,700.00	6,700.00	\$0.00
417	Ingresos por Venta de Bienes y Prestación de Servicios	\$0.00	2,993,655.76	2,993,655.76	\$0.00
4171	Ingresos por Venta de Bienes y Prestación de Servicios de Instituciones Públicas de Seguridad Social	\$0.00	0.00	0.00	\$0.00
4172	Ingresos por Venta de Bienes y Prestación de Servicios de Empresas Productivas del Estado	\$0.00	0.00	0.00	\$0.00
4173	Ingresos por Venta de Bienes y Prestación de Servicios de Entidades Paraestatales y Fideicomisos no Empresariales y no Financieros	\$0.00	2,993,655.76	2,993,655.76	\$0.00
4174	Ingresos por Venta de Bienes y Prestación de Servicios de Entidades Paraestatales Empresariales no Financieras con Participación Estatal Mayoritaria	\$0.00	0.00	0.00	\$0.00
4175	Ingresos por Venta de Bienes y Prestación de Servicios de Entidades Paraestatales Empresariales Financieras Monetarias con Participación Estatal Mayoritaria	\$0.00	0.00	0.00	\$0.00
4176	Ingresos por Venta de Bienes y Prestación de Servicios de Entidades Paraestatales Empresariales Financieras no Monetarias con Participación Estatal Mayoritaria	\$0.00	0.00	0.00	\$0.00



Instituto Tecnológico Superior de San Pedro
Instituto Tecnológico Superior de San Pedro
Balanza de Comprobación - Cuentas Contables
DEL 1 DE JULIO AL 30 DE SEPTIEMBRE DE 2021
(PESOS)

Nivel 4

CUENTA	DESCRIPCIÓN	SALDO INICIAL	DEBE	HABER	SALDO FINAL
4177	Ingresos por Venta de Bienes y Prestación de Servicios de Fideicomisos Financieros Públicos con Participación Estatal Mayoritaria	\$0.00	0.00	0.00	\$0.00
4178	Ingresos por Venta de Bienes y Prestación de Servicios de los Poderes Legislativo y Judicial y de los Órganos Autónomos	\$0.00	0.00	0.00	\$0.00
42	Participaciones, Aportaciones, Convenios, Incentivos Derivados de la Colaboración Fiscal, Fondos Distintos de Aportaciones, Transferencias, Asignaciones, Subsidios y Subvenciones, y Pensiones y Jubilaciones	\$0.00	9,588,445.70	9,588,445.70	\$0.00
421	Participaciones, Aportaciones, Convenios, Incentivos Derivados de la Colaboración Fiscal y Fondos Distintos de Aportaciones	\$0.00	9,588,445.70	9,588,445.70	\$0.00
4211	Participaciones	\$0.00	0.00	0.00	\$0.00
4212	Aportaciones	\$0.00	0.00	0.00	\$0.00
4213	Convenios	\$0.00	9,588,445.70	9,588,445.70	\$0.00
4214	Incentivos Derivados de la Colaboración Fiscal	\$0.00	0.00	0.00	\$0.00
4215	Fondos Distintos de Aportaciones	\$0.00	0.00	0.00	\$0.00
422	Transferencias, Asignaciones, Subsidios y Subvenciones, y Pensiones y Jubilaciones	\$0.00	0.00	0.00	\$0.00
4221	Transferencias y Asignaciones	\$0.00	0.00	0.00	\$0.00
4223	Subsidios y Subvenciones	\$0.00	0.00	0.00	\$0.00
4225	Pensiones y Jubilaciones	\$0.00	0.00	0.00	\$0.00
4227	Transferencias del Fondo Mexicano del Petróleo para la Estabilización y el Desarrollo	\$0.00	0.00	0.00	\$0.00
43	Otros Ingresos y Beneficios	\$0.00	0.00	0.00	\$0.00
431	Ingresos Financieros	\$0.00	0.00	0.00	\$0.00
4311	Intereses Ganados de Títulos, Valores y demás Instrumentos Financieros	\$0.00	0.00	0.00	\$0.00
4319	Otros Ingresos Financieros	\$0.00	0.00	0.00	\$0.00
432	Incremento por Variación de Inventarios	\$0.00	0.00	0.00	\$0.00
4321	Incremento por Variación de Inventarios de Mercancías para Venta	\$0.00	0.00	0.00	\$0.00
4322	Incremento por Variación de Inventarios de Mercancías Terminadas	\$0.00	0.00	0.00	\$0.00
4323	Incremento por Variación de Inventarios de Mercancías en Proceso de Elaboración	\$0.00	0.00	0.00	\$0.00
4324	Incremento por Variación de Inventarios de Materias Primas, Materiales y Suministros para Producción	\$0.00	0.00	0.00	\$0.00
4325	Incremento por Variación de Almacén de Materias Primas, Materiales y Suministros de Consumo	\$0.00	0.00	0.00	\$0.00
433	Disminución del Exceso de Estimaciones por Pérdida o Deterioro u Obsolescencia	\$0.00	0.00	0.00	\$0.00
4331	Disminución del Exceso de Estimaciones por Pérdida o Deterioro u Obsolescencia	\$0.00	0.00	0.00	\$0.00
434	Disminución del Exceso de Provisiones	\$0.00	0.00	0.00	\$0.00
4341	Disminución del Exceso de Provisiones	\$0.00	0.00	0.00	\$0.00
439	Otros Ingresos y Beneficios Varios	\$0.00	0.00	0.00	\$0.00
4392	Bonificaciones y Descuentos Obtenidos	\$0.00	0.00	0.00	\$0.00
4393	Diferencias por Tipo de Cambio a Favor	\$0.00	0.00	0.00	\$0.00
4394	Diferencias de Cotizaciones a Favor en Valores Negociables	\$0.00	0.00	0.00	\$0.00



Instituto Tecnológico Superior de San Pedro
Instituto Tecnológico Superior de San Pedro
Balanza de Comprobación - Cuentas Contables
DEL 1 DE JULIO AL 30 DE SEPTIEMBRE DE 2021
(PESOS)

Nivel 4

CUENTA	DESCRIPCIÓN	SALDO INICIAL	DEBE	HABER	SALDO FINAL
4395	Resultado por Posición Monetaria	\$0.00	0.00	0.00	\$0.00
4396	Utilidades por Participación Patrimonial	\$0.00	0.00	0.00	\$0.00
4397	Diferencias por Reestructuración de Deuda Pública a Favor	\$0.00	0.00	0.00	\$0.00
4399	Otros Ingresos y Beneficios Varios	\$0.00	0.00	0.00	\$0.00
5	GASTOS Y OTRAS PÉRDIDAS	\$0.00	11,472,622.80	11,472,622.80	\$0.00
51	Gastos de Funcionamiento	\$0.00	11,223,062.80	11,223,062.80	\$0.00
511	Servicios Personales	\$0.00	8,066,425.87	8,066,425.87	\$0.00
5111	Remuneraciones al Personal de Carácter Permanente	\$0.00	5,312,370.46	5,312,370.46	\$0.00
5112	Remuneraciones al Personal de Carácter Transitorio	\$0.00	35,987.27	35,987.27	\$0.00
5113	Remuneraciones Adicionales y Especiales	\$0.00	568,560.99	568,560.99	\$0.00
5114	Seguridad Social	\$0.00	1,471,775.34	1,471,775.34	\$0.00
5115	Otras Prestaciones Sociales y Económicas	\$0.00	677,731.81	677,731.81	\$0.00
5116	Pago de Estímulos a Servidores Públicos	\$0.00	0.00	0.00	\$0.00
512	Materiales y Suministros	\$0.00	604,679.59	604,679.59	\$0.00
5121	Materiales de Administración, Emisión de Documentos y Artículos Oficiales	\$0.00	189,949.46	189,949.46	\$0.00
5122	Alimentos y Utensilios	\$0.00	24,871.53	24,871.53	\$0.00
5123	Materias Primas y Materiales de Producción y Comercialización	\$0.00	2,268.84	2,268.84	\$0.00
5124	Materiales y Artículos de Construcción y de Reparación	\$0.00	155,561.02	155,561.02	\$0.00
5125	Productos Químicos, Farmacéuticos y de Laboratorio	\$0.00	56,285.33	56,285.33	\$0.00
5126	Combustibles, Lubricantes y Aditivos	\$0.00	146,013.22	146,013.22	\$0.00
5127	Vestuario, Blancos, Prendas de Protección y Artículos Deportivos	\$0.00	5,781.70	5,781.70	\$0.00
5128	Materiales y Suministros para Seguridad	\$0.00	0.00	0.00	\$0.00
5129	Herramientas, Refacciones y Accesorios Menores	\$0.00	23,948.49	23,948.49	\$0.00
513	Servicios Generales	\$0.00	2,551,957.34	2,551,957.34	\$0.00
5131	Servicios Básicos	\$0.00	206,530.82	206,530.82	\$0.00
5132	Servicios de Arrendamiento	\$0.00	95,120.00	95,120.00	\$0.00
5133	Servicios Profesionales, Científicos y Técnicos y Otros Servicios	\$0.00	471,755.33	471,755.33	\$0.00
5134	Servicios Financieros, Bancarios y Comerciales	\$0.00	4,460.47	4,460.47	\$0.00
5135	Servicios de Instalación, Reparación, Mantenimiento y Conservación	\$0.00	1,458,059.74	1,458,059.74	\$0.00
5136	Servicios de Comunicación Social y Publicidad	\$0.00	18,964.26	18,964.26	\$0.00
5137	Servicios de Traslado y Viáticos	\$0.00	77,641.07	77,641.07	\$0.00
5138	Servicios Oficiales	\$0.00	92,235.65	92,235.65	\$0.00
5139	Otros Servicios Generales	\$0.00	127,190.00	127,190.00	\$0.00
52	Transferencias, Asignaciones, Subsidios y Otras Ayudas	\$0.00	249,560.00	249,560.00	\$0.00
521	Transferencias Internas y Asignaciones al Sector Público	\$0.00	0.00	0.00	\$0.00



Instituto Tecnológico Superior de San Pedro
Instituto Tecnológico Superior de San Pedro
Balanza de Comprobación - Cuentas Contables
DEL 1 DE JULIO AL 30 DE SEPTIEMBRE DE 2021
(PESOS)

Nivel 4

CUENTA	DESCRIPCIÓN	SALDO INICIAL	DEBE	HABER	SALDO FINAL
5211	Asignaciones al Sector Público	\$0.00	0.00	0.00	\$0.00
5212	Transferencias Internas al Sector Público	\$0.00	0.00	0.00	\$0.00
522	Transferencias al Resto del Sector Público	\$0.00	0.00	0.00	\$0.00
5221	Transferencias a Entidades Paraestatales	\$0.00	0.00	0.00	\$0.00
5222	Transferencias a Entidades Federativas y Municipios	\$0.00	0.00	0.00	\$0.00
523	Subsidios y Subvenciones	\$0.00	0.00	0.00	\$0.00
5231	Subsidios	\$0.00	0.00	0.00	\$0.00
5232	Subvenciones	\$0.00	0.00	0.00	\$0.00
524	Ayudas Sociales	\$0.00	249,560.00	249,560.00	\$0.00
5241	Ayudas Sociales a Personas	\$0.00	0.00	0.00	\$0.00
5242	Becas	\$0.00	249,560.00	249,560.00	\$0.00
5243	Ayudas Sociales a Instituciones	\$0.00	0.00	0.00	\$0.00
5244	Ayudas Sociales por Desastres Naturales y Otros Siniestros	\$0.00	0.00	0.00	\$0.00
525	Pensiones y Jubilaciones	\$0.00	0.00	0.00	\$0.00
5251	Pensiones	\$0.00	0.00	0.00	\$0.00
5252	Jubilaciones	\$0.00	0.00	0.00	\$0.00
5259	Otras Pensiones y Jubilaciones	\$0.00	0.00	0.00	\$0.00
526	Transferencias a Fideicomisos, Mandatos y Contratos Análogos	\$0.00	0.00	0.00	\$0.00
5261	Transferencias a Fideicomisos, Mandatos y Contratos Análogos al Gobierno	\$0.00	0.00	0.00	\$0.00
5262	Transferencias a Fideicomisos, Mandatos y Contratos Análogos a Entidades Paraestatales	\$0.00	0.00	0.00	\$0.00
527	Transferencias a la Seguridad Social	\$0.00	0.00	0.00	\$0.00
5271	Transferencias por Obligaciones de Ley	\$0.00	0.00	0.00	\$0.00
528	Donativos	\$0.00	0.00	0.00	\$0.00
5281	Donativos a Instituciones sin Fines de Lucro	\$0.00	0.00	0.00	\$0.00
5282	Donativos a Entidades Federativas y Municipios	\$0.00	0.00	0.00	\$0.00
5283	Donativos a Fideicomiso, Mandatos y Contratos Análogos Privados	\$0.00	0.00	0.00	\$0.00
5284	Donativos a Fideicomiso, Mandatos y Contratos Análogos Estatales	\$0.00	0.00	0.00	\$0.00
5285	Donativos Internacionales	\$0.00	0.00	0.00	\$0.00
529	Transferencias al Exterior	\$0.00	0.00	0.00	\$0.00
5291	Transferencias al Exterior a Gobiernos Extranjeros y Organismos Internacionales	\$0.00	0.00	0.00	\$0.00
5292	Transferencias al Sector Privado Externo	\$0.00	0.00	0.00	\$0.00
53	Participaciones y Aportaciones	\$0.00	0.00	0.00	\$0.00
531	Participaciones	\$0.00	0.00	0.00	\$0.00
5311	Participaciones de la Federación a Entidades Federativas y Municipios	\$0.00	0.00	0.00	\$0.00
5312	Participaciones de las Entidades Federativas a los Municipios	\$0.00	0.00	0.00	\$0.00



Instituto Tecnológico Superior de San Pedro
Instituto Tecnológico Superior de San Pedro
Balanza de Comprobación - Cuentas Contables
DEL 1 DE JULIO AL 30 DE SEPTIEMBRE DE 2021
(PESOS)

Nivel 4

CUENTA	DESCRIPCIÓN	SALDO INICIAL	DEBE	HABER	SALDO FINAL
532	Aportaciones	\$0.00	0.00	0.00	\$0.00
5321	Aportaciones de la Federación a Entidades Federativas y Municipios	\$0.00	0.00	0.00	\$0.00
5322	Aportaciones de las Entidades Federativas a los Municipios	\$0.00	0.00	0.00	\$0.00
533	Convenios	\$0.00	0.00	0.00	\$0.00
5331	Convenios de Reasignación	\$0.00	0.00	0.00	\$0.00
5332	Convenios de Descentralización y Otros	\$0.00	0.00	0.00	\$0.00
54	Intereses, Comisiones y Otros Gastos de la Deuda Pública	\$0.00	0.00	0.00	\$0.00
541	Intereses de la Deuda Pública	\$0.00	0.00	0.00	\$0.00
5411	Intereses de la Deuda Pública Interna	\$0.00	0.00	0.00	\$0.00
5412	Intereses de la Deuda Pública Externa	\$0.00	0.00	0.00	\$0.00
542	Comisiones de la Deuda Pública	\$0.00	0.00	0.00	\$0.00
5421	Comisiones de la Deuda Pública Interna	\$0.00	0.00	0.00	\$0.00
5422	Comisiones de la Deuda Pública Externa	\$0.00	0.00	0.00	\$0.00
543	Gastos de la Deuda Pública	\$0.00	0.00	0.00	\$0.00
5431	Gastos de la Deuda Pública Interna	\$0.00	0.00	0.00	\$0.00
5432	Gastos de la Deuda Pública Externa	\$0.00	0.00	0.00	\$0.00
544	Costo por Coberturas	\$0.00	0.00	0.00	\$0.00
5441	Costo por Coberturas	\$0.00	0.00	0.00	\$0.00
545	Apoyos Financieros	\$0.00	0.00	0.00	\$0.00
5451	Apoyos Financieros a Intermediarios	\$0.00	0.00	0.00	\$0.00
5452	Apoyo Financieros a Ahorradores y Deudores del Sistema Financiero Nacional	\$0.00	0.00	0.00	\$0.00
55	Otros Gastos y Pérdidas Extraordinarias	\$0.00	0.00	0.00	\$0.00
551	Estimaciones, Depreciaciones, Deterioros, Obsolescencia y Amortizaciones	\$0.00	0.00	0.00	\$0.00
5511	Estimaciones por Pérdida o Deterioro de Activos Circulantes	\$0.00	0.00	0.00	\$0.00
5512	Estimaciones por Pérdida o Deterioro de Activo no Circulante	\$0.00	0.00	0.00	\$0.00
5513	Depreciación de Bienes Inmuebles	\$0.00	0.00	0.00	\$0.00
5514	Depreciación de Infraestructura	\$0.00	0.00	0.00	\$0.00
5515	Depreciación de Bienes Muebles	\$0.00	0.00	0.00	\$0.00
5516	Deterioro de los Activos Biológicos	\$0.00	0.00	0.00	\$0.00
5517	Amortización de Activos Intangibles	\$0.00	0.00	0.00	\$0.00
5518	Disminución de Bienes por pérdida, obsolescencia y deterioro	\$0.00	0.00	0.00	\$0.00
552	Provisiones	\$0.00	0.00	0.00	\$0.00
5521	Provisiones de Pasivos a Corto Plazo	\$0.00	0.00	0.00	\$0.00
5522	Provisiones de Pasivos a Largo Plazo	\$0.00	0.00	0.00	\$0.00
553	Disminución de Inventarios	\$0.00	0.00	0.00	\$0.00



Instituto Tecnológico Superior de San Pedro
Instituto Tecnológico Superior de San Pedro
Balanza de Comprobación - Cuentas Contables
DEL 1 DE JULIO AL 30 DE SEPTIEMBRE DE 2021
(PESOS)

Nivel 4

CUENTA	DESCRIPCIÓN	SALDO INICIAL	DEBE	HABER	SALDO FINAL
5531	Disminución de Inventarios de Mercancías para Venta	\$0.00	0.00	0.00	\$0.00
5532	Disminución de Inventarios de Mercancías Terminadas	\$0.00	0.00	0.00	\$0.00
5533	Disminución de Inventarios de Mercancías en Proceso de Elaboración	\$0.00	0.00	0.00	\$0.00
5534	Disminución de Inventarios de Materias Primas, Materiales y Suministros para Producción	\$0.00	0.00	0.00	\$0.00
5535	Disminución de Almacén de Materiales y Suministros de Consumo	\$0.00	0.00	0.00	\$0.00
554	Aumento por Insuficiencia de Estimaciones por Pérdida o Deterioro u Obsolescencia	\$0.00	0.00	0.00	\$0.00
5541	Aumento por Insuficiencia de Estimaciones por Pérdida o Deterioro u Obsolescencia	\$0.00	0.00	0.00	\$0.00
555	Aumento por Insuficiencia de Provisiones	\$0.00	0.00	0.00	\$0.00
5551	Aumento por Insuficiencia de Provisiones	\$0.00	0.00	0.00	\$0.00
559	Otros Gastos	\$0.00	0.00	0.00	\$0.00
5591	Gastos de Ejercicios Anteriores	\$0.00	0.00	0.00	\$0.00
5592	Pérdidas por Responsabilidades	\$0.00	0.00	0.00	\$0.00
5593	Bonificaciones y Descuentos Otorgados	\$0.00	0.00	0.00	\$0.00
5594	Diferencias por Tipo de Cambio Negativas	\$0.00	0.00	0.00	\$0.00
5595	Diferencias de Cotizaciones Negativas en Valores Negociables	\$0.00	0.00	0.00	\$0.00
5596	Resultado por Posición Monetaria	\$0.00	0.00	0.00	\$0.00
5597	Pérdidas por Participación Patrimonial	\$0.00	0.00	0.00	\$0.00
5598	Diferencias por Reestructuración de Deuda Pública Negativas	\$0.00	0.00	0.00	\$0.00
5599	Otros Gastos Varios	\$0.00	0.00	0.00	\$0.00
56	Inversión Pública	\$0.00	0.00	0.00	\$0.00
561	Inversión Pública no Capitalizable	\$0.00	0.00	0.00	\$0.00
5611	Construcción en Bienes no Capitalizable	\$0.00	0.00	0.00	\$0.00
	TOTAL MOVIMIENTOS	\$0.00	87,121,087.25	87,121,087.25	\$0.00



Instituto Tecnológico Superior de San Pedro
Instituto Tecnológico Superior de San Pedro
Balanza de Comprobación - Cuentas de Crden
DEL 1 DE JULIO AL 30 DE SEPTIEMBRE DE 2021
(PESOS)

Nivel 4

CUENTA	DESCRIPCIÓN	SALDO INICIAL	DEBE	HABER	SALDO FINAL
7	CUENTAS DE ORDEN CONTABLES	\$0.00	177,063.00	177,063.00	\$0.00
71	Valores	\$0.00	0.00	0.00	\$0.00
711	Valores En Custodia	\$0.00	0.00	0.00	\$0.00
712	Custodia De Valores	\$0.00	0.00	0.00	\$0.00
713	Instrumentos De Crédito Prestados A Formadores De Mercado	\$0.00	0.00	0.00	\$0.00
714	Préstamo De Instrumentos De Crédito A Formadores De Mercado Y Su Garantía	\$0.00	0.00	0.00	\$0.00
715	Instrumentos De Crédito Recibidos En Garantía De Los Formadores De Mercado	\$0.00	0.00	0.00	\$0.00
716	Garantía De Créditos Recibidos De Los Formadores De Mercado	\$0.00	0.00	0.00	\$0.00
72	Emisión De Obligaciones	\$0.00	0.00	0.00	\$0.00
721	Autorización Para La Emisión De Bonos, Títulos Y Valores De La Deuda Pública Interna	\$0.00	0.00	0.00	\$0.00
722	Autorización Para La Emisión De Bonos, Títulos Y Valores De La Deuda Pública Externa	\$0.00	0.00	0.00	\$0.00
723	Emisiones Autorizadas De La Deuda Pública Interna Y Externa	\$0.00	0.00	0.00	\$0.00
724	Suscripción De Contratos De Préstamos Y Otras Obligaciones De La Deuda Pública Interna	\$0.00	0.00	0.00	\$0.00
725	Suscripción De Contratos De Préstamos Y Otras Obligaciones De La Deuda Pública Externa	\$0.00	0.00	0.00	\$0.00
726	Contratos De Préstamos Y Otras Obligaciones De La Deuda Pública Interna Y Externa	\$0.00	0.00	0.00	\$0.00
73	Avales Y Garantías	\$0.00	0.00	0.00	\$0.00
731	Avales Autorizados	\$0.00	0.00	0.00	\$0.00
732	Avales Firmados	\$0.00	0.00	0.00	\$0.00
733	Fianzas Y Garantías Recibidas Por Deudas A Cobrar	\$0.00	0.00	0.00	\$0.00
734	Fianzas Y Garantías Recibidas	\$0.00	0.00	0.00	\$0.00
735	Fianzas Otorgadas Para Respaldar Obligaciones No Fiscales Del Gobierno	\$0.00	0.00	0.00	\$0.00
736	Fianzas Otorgadas Del Gobierno Para Respaldar Obligaciones No Fiscales	\$0.00	0.00	0.00	\$0.00
74	Juicios	\$0.00	0.00	0.00	\$0.00
741	Demandas Judicial En Proceso De Resolución	\$0.00	0.00	0.00	\$0.00
742	Resolución De Demandas En Proceso Judicial	\$0.00	0.00	0.00	\$0.00
75	Inversión Mediante Proyectos Para Prestación De Servicios (Pps) Y Similares	\$0.00	0.00	0.00	\$0.00
751	Contratos Para Inversión Mediante Proyectos Para Prestación De Servicios (Pps) Y Similares	\$0.00	0.00	0.00	\$0.00
752	Inversión Pública Contratada Mediante Proyectos Para Prestación De Servicios (Pps) Y Similares	\$0.00	0.00	0.00	\$0.00
76	Bienes En Concesionados O En Comodato	\$0.00	0.00	0.00	\$0.00
761	Bienes Bajo Contrato En Concesión	\$0.00	0.00	0.00	\$0.00
762	Contrato De Concesión Por Bienes	\$0.00	0.00	0.00	\$0.00
763	Bienes Bajo Contrato En Comodato	\$0.00	0.00	0.00	\$0.00
764	Contrato De Comodato Por Bienes	\$0.00	0.00	0.00	\$0.00
77	Deudores Diversos	\$0.00	177,063.00	177,063.00	\$0.00
771	Deudores Por Subsidios	\$49,346,863.41	0.00	0.00	\$49,346,863.41



Instituto Tecnológico Superior de San Pedro
Instituto Tecnológico Superior de San Pedro
Balanza de Comprobación - Cuentas de Crden
DEL 1 DE JULIO AL 30 DE SEPTIEMBRE DE 2021
(PESOS)

Nivel 4

CUENTA	DESCRIPCIÓN	SALDO INICIAL	DEBE	HABER	SALDO FINAL
7711	Deudores Por Subsidios	\$49,346,863.41	0.00	0.00	\$49,346,863.41
772	Deudores Alumnos	\$244,570.00	108,540.00	68,523.00	\$284,587.00
7721	Deudores Alumnos	\$244,570.00	108,540.00	68,523.00	\$284,587.00
773	Adeudos Pendientes Por Recuperar-Alumnos	\$244,570.00	68,523.00	108,540.00	\$284,587.00
7731	Adeudos Pendientes Por Recuperar-Alumnos	\$244,570.00	68,523.00	108,540.00	\$284,587.00
774	Deudores Por Ministración	\$49,346,863.41	0.00	0.00	\$49,346,863.41
7741	Deudores Por Ministración	\$49,346,863.41	0.00	0.00	\$49,346,863.41
	TOTAL MOVIMIENTOS	\$0.00	177,063.00	177,063.00	\$0.00



Instituto Tecnológico Superior de San Pedro
Instituto Tecnológico Superior de San Pedro
Balanza de Comprobación - Cuentas de Orden Presupuestales
DEL 1 DE JULIO AL 30 DE SEPTIEMBRE DE 2021
(PESOS)

Nivel 4

CUENTA	DESCRIPCIÓN	SALDO INICIAL	DEBE	HABER	SALDO FINAL
8	CUENTAS DE ORDEN PRESUPUESTARIAS	\$0.00	115,160,188.09	115,160,188.09	\$0.00
81	Ley De Ingresos	\$0.00	26,507,505.32	26,507,505.32	\$0.00
811	Ley De Ingresos Estimada	\$46,144,038.04	0.00	0.00	\$46,144,038.04
811-6	Ley De Ingresos Estimada - Aprovechamientos	\$36,000.00	0.00	0.00	\$36,000.00
811-7	Ley De Ingresos Estimada - Ingresos Por Venta De Bienes, Prestación De Servicios Y Otros Ingresos	\$6,464,000.00	0.00	0.00	\$6,464,000.00
811-8	Ley De Ingresos Estimada - Participaciones, Aportaciones, Convenios, Incentivos Derivados De La Colaboración Fiscal Y Fondos Distintos De Aportaciones	\$39,644,038.04	0.00	0.00	\$39,644,038.04
812	Ley De Ingresos Por Ejecutar	\$23,864,512.19	12,588,801.46	1,375,989.40	\$12,651,700.13
812-6	Ley De Ingresos Por Ejecutar - Aprovechamientos	\$33,490.00	6,700.00	0.00	\$26,790.00
812-7	Ley De Ingresos Por Ejecutar - Ingresos Por Venta De Bienes, Prestación De Servicios Y Otros Ingresos	\$3,513,308.06	2,993,655.76	94,999.92	\$614,652.22
812-8	Ley De Ingresos Por Ejecutar - Participaciones, Aportaciones, Convenios, Incentivos Derivados De La Colaboración Fiscal Y Fondos Distintos De Aportaciones	\$20,317,714.13	9,588,445.70	0.00	\$10,729,268.43
812-9	Ley De Ingresos Por Ejecutar - Transferencias, Asignaciones, Subsidios Y Subvenciones, Y Pensiones Y Jubilaciones	\$0.00	0.00	1,280,989.48	\$1,280,989.48
813	Modificaciones A La Ley De Ingresos Estimada	\$120,000.00	1,375,989.40	0.00	\$1,495,989.40
813-7	Modificaciones A La Ley De Ingresos Estimada - Ingresos Por Venta De Bienes, Prestación De Servicios Y Otros Ingresos	\$0.00	94,999.92	0.00	\$94,999.92
813-8	Modificaciones A La Ley De Ingresos Estimada - Participaciones, Aportaciones, Convenios, Incentivos Derivados De La Colaboración Fiscal Y Fondos Distintos De Aportaciones	\$120,000.00	0.00	0.00	\$120,000.00
813-9	Modificaciones A La Ley De Ingresos Estimada - Transferencias, Asignaciones, Subsidios Y Subvenciones, Y Pensiones Y Jubilaciones	\$0.00	1,280,989.48	0.00	\$1,280,989.48
814	Ley De Ingresos Devengada	\$80,525.00	12,542,714.46	12,588,801.46	\$126,612.00
814-6	Ley De Ingresos Devengada - Aprovechamientos	\$0.00	6,700.00	6,700.00	\$0.00
814-7	Ley De Ingresos Devengada - Ingresos Por Venta De Bienes, Prestación De Servicios Y Otros Ingresos	\$80,525.00	2,947,568.76	2,993,655.76	\$126,612.00
814-8	Ley De Ingresos Devengada - Participaciones, Aportaciones, Convenios, Incentivos Derivados De La Colaboración Fiscal Y Fondos Distintos De Aportaciones	\$0.00	9,588,445.70	9,588,445.70	\$0.00
815	Ley De Ingresos Recaudada	\$22,319,000.85	0.00	12,542,714.46	\$34,861,715.31
815-6	Ley De Ingresos Recaudada - Aprovechamientos	\$2,510.00	0.00	6,700.00	\$9,210.00
815-7	Ley De Ingresos Recaudada - Ingresos Por Venta De Bienes, Prestación De Servicios Y Otros Ingresos	\$2,870,166.94	0.00	2,947,568.76	\$5,817,735.70
815-8	Ley De Ingresos Recaudada - Participaciones, Aportaciones, Convenios, Incentivos Derivados De La Colaboración Fiscal Y Fondos Distintos De Aportaciones	\$19,446,323.91	0.00	9,588,445.70	\$29,034,769.61
82	Presupuesto De Egresos	\$0.00	88,652,682.77	88,652,682.77	\$0.00
821	Presupuesto De Egresos Aprobado	\$46,144,038.04	0.00	0.00	\$46,144,038.04
821-10000	Presupuesto De Egresos Aprobado - Servicios Personales	\$36,826,972.04	0.00	0.00	\$36,826,972.04
821-20000	Presupuesto De Egresos Aprobado - Materiales Y Suministros	\$2,335,612.35	0.00	0.00	\$2,335,612.35
821-30000	Presupuesto De Egresos Aprobado - Servicios Generales	\$5,489,053.65	0.00	0.00	\$5,489,053.65
821-40000	Presupuesto De Egresos Aprobado - Transferencias, Asignaciones, Subsidios Y Otras Ayudas	\$500,000.00	0.00	0.00	\$500,000.00



Instituto Tecnológico Superior de San Pedro
Instituto Tecnológico Superior de San Pedro
Balanza de Comprobación - Cuentas de Orden Presupuestales
DEL 1 DE JULIO AL 30 DE SEPTIEMBRE DE 2021
(PESOS)

Nivel 4


CUENTA	DESCRIPCIÓN	SALDO INICIAL	DEBE	HABER	SALDO FINAL
821-50000	Presupuesto De Egresos Aprobado - Bienes Muebles, Inmuebles E Intangibles	\$992,400.00	0.00	0.00	\$992,400.00
822	Presupuesto De Egresos Por Ejercer	\$24,048,390.72	20,894,874.72	33,153,480.83	\$11,789,784.61
822-10000	Presupuesto De Egresos Por Ejercer - Servicios Personales	\$18,804,033.95	11,676,869.85	19,753,297.72	\$10,727,606.08
822-20000	Presupuesto De Egresos Por Ejercer - Materiales Y Suministros	\$1,182,175.78	1,927,448.92	2,611,765.46	\$497,859.24
822-30000	Presupuesto De Egresos Por Ejercer - Servicios Generales	\$3,046,245.87	5,352,726.06	8,335,185.84	\$63,786.09
822-40000	Presupuesto De Egresos Por Ejercer - Transferencias, Asignaciones, Subsidios Y Otras Ayudas	\$265,143.00	339,929.00	589,489.00	\$15,583.00
822-50000	Presupuesto De Egresos Por Ejercer - Bienes Muebles, Inmuebles E Intangibles	\$750,792.12	1,597,900.89	1,863,742.81	\$484,950.20
823	Modificaciones Al Presupuesto De Egresos Aprobado	\$119,974.00	20,894,864.72	20,894,874.72	\$119,984.00
823-10000	Modificaciones Al Presupuesto De Egresos Aprobado - Servicios Personales	-\$211,172.50	11,686,871.85	11,676,869.85	-\$221,174.50
823-20000	Modificaciones Al Presupuesto De Egresos Aprobado - Materiales Y Suministros	-\$1,416.26	1,995,507.87	1,927,448.92	-\$69,475.21
823-30000	Modificaciones Al Presupuesto De Egresos Aprobado - Servicios Generales	\$295,065.30	5,155,545.75	5,352,726.06	\$492,245.61
823-40000	Modificaciones Al Presupuesto De Egresos Aprobado - Transferencias, Asignaciones, Subsidios Y Otras Ayudas	\$5,363.00	339,929.00	339,929.00	\$5,363.00
823-50000	Modificaciones Al Presupuesto De Egresos Aprobado - Bienes Muebles, Inmuebles E Intangibles	\$32,134.46	1,717,010.25	1,597,900.89	-\$86,974.90
824	Presupuesto De Egresos Comprometido	\$135,062.80	12,258,616.11	11,619,355.36	\$774,323.55
824-10000	Presupuesto De Egresos Comprometido - Servicios Personales	\$0.00	8,066,425.87	8,066,425.87	\$0.00
824-20000	Presupuesto De Egresos Comprometido - Materiales Y Suministros	\$12,228.17	616,257.59	604,679.59	\$23,806.17
824-30000	Presupuesto De Egresos Comprometido - Servicios Generales	\$122,834.63	3,179,640.09	2,551,957.34	\$750,517.38
824-40000	Presupuesto De Egresos Comprometido - Transferencias, Asignaciones, Subsidios Y Otras Ayudas	\$0.00	249,560.00	249,560.00	\$0.00
824-50000	Presupuesto De Egresos Comprometido - Bienes Muebles, Inmuebles E Intangibles	\$0.00	146,732.56	146,732.56	\$0.00
825	Presupuesto De Egresos Devengado	\$0.00	11,619,355.36	11,619,355.36	\$0.00
825-10000	Presupuesto De Egresos Devengado - Servicios Personales	\$0.00	8,066,425.87	8,066,425.87	\$0.00
825-20000	Presupuesto De Egresos Devengado - Materiales Y Suministros	\$0.00	604,679.59	604,679.59	\$0.00
825-30000	Presupuesto De Egresos Devengado - Servicios Generales	\$0.00	2,551,957.34	2,551,957.34	\$0.00
825-40000	Presupuesto De Egresos Devengado - Transferencias, Asignaciones, Subsidios Y Otras Ayudas	\$0.00	249,560.00	249,560.00	\$0.00
825-50000	Presupuesto De Egresos Devengado - Bienes Muebles, Inmuebles E Intangibles	\$0.00	146,732.56	146,732.56	\$0.00
826	Presupuesto De Egresos Ejercido	\$2,893,248.22	11,619,355.36	11,365,616.50	\$3,146,987.08
826-10000	Presupuesto De Egresos Ejercido - Servicios Personales	\$2,649,988.44	8,066,425.87	8,066,425.87	\$2,649,988.44
826-20000	Presupuesto De Egresos Ejercido - Materiales Y Suministros	\$9,305.77	604,679.59	611,136.40	\$2,848.96
826-30000	Presupuesto De Egresos Ejercido - Servicios Generales	\$233,954.01	2,551,957.34	2,298,523.63	\$487,387.72
826-40000	Presupuesto De Egresos Ejercido - Transferencias, Asignaciones, Subsidios Y Otras Ayudas	\$0.00	249,560.00	249,560.00	\$0.00
826-50000	Presupuesto De Egresos Ejercido - Bienes Muebles, Inmuebles E Intangibles	\$0.00	146,732.56	139,970.60	\$6,761.96
827	Presupuesto De Egresos Pagado	\$19,187,310.30	11,365,616.50	0.00	\$30,552,926.80
827-10000	Presupuesto De Egresos Pagado - Servicios Personales	\$15,161,777.15	8,066,425.87	0.00	\$23,228,203.02
827-20000	Presupuesto De Egresos Pagado - Materiales Y Suministros	\$1,130,486.37	611,136.40	0.00	\$1,741,622.77




Instituto Tecnológico Superior de San Pedro
Instituto Tecnológico Superior de San Pedro
Balanza de Comprobación - Cuentas de Orden Presupuestales
DEL 1 DE JULIO AL 30 DE SEPTIEMBRE DE 2021
(PESOS)

Nivel 4

CUENTA	DESCRIPCIÓN	SALDO INICIAL	DEBE	HABER	SALDO FINAL
827-30000	Presupuesto De Egresos Pagado - Servicios Generales	\$2,381,084.44	2,298,523.63	0.00	\$4,679,608.07
827-40000	Presupuesto De Egresos Pagado - Transferencias, Asignaciones, Subsidios Y Otras Ayudas	\$240,220.00	249,560.00	0.00	\$489,780.00
827-50000	Presupuesto De Egresos Pagado - Bienes Muebles, Inmuebles E Intangibles	\$273,742.34	139,970.60	0.00	\$413,712.94
	TOTAL MOVIMIENTOS	\$0.00	115,160,188.09	115,160,188.09	\$0.00




ING. RODOLFO GÉRARDO LOPEZ MUÑIZ /
DIRECTOR GENERAL



C.P. ELENA HERNÁNDEZ DELGADO /
SUBDIRECTORA ADMINISTRATIVA



C.P. LUIS ANTONIO TORRES RAMIREZ / JEFE
DE RECURSOS FINANCIEROS



C.P. JOSE DE JESUS ORTIZ PAREDES /
DIRECTOR DE PLANEACION, INNOVACION Y
CALIDAD

INSTITUTO TECNOLÓGICO SUPERIOR DE SAN PEDRO DE LAS COLONIAS

Balanza de Comprobación

Del 01 de julio al 30 de septiembre de 2021

CÓDIGO	CUENTA CONTABLE	SALDO INICIAL	CARGOS	ABONOS	SALDO FINAL
1	ACTIVO	44,153,717.08	39,239,871.58	38,018,912.33	45,374,676.33
1.1	ACTIVO CIRCULANTE	6,786,633.42	39,093,139.02	38,018,912.33	7,860,860.11
1.1.1	EFFECTIVO Y EQUIVALENTES	6,219,342.83	26,329,891.12	25,297,957.73	7,251,276.22
1.1.1.1	EFFECTIVO	0.00	0.00	0.00	0.00
1.1.1.2	BANCOS/TESORERÍA	6,100,552.09	20,449,986.13	22,124,590.00	4,425,948.22
1.1.1.3	BANCOS/DEPENDENCIAS Y OTROS	0.00	0.00	0.00	0.00
1.1.1.4	INVERSIONES TEMPORALES (HASTA 3 MESES)	118,790.74	5,879,904.99	3,173,367.73	2,825,328.00
1.1.1.5	FONDOS CON AFECTACIÓN ESPECÍFICA	0.00	0.00	0.00	0.00
1.1.1.6	DEPÓSITOS DE FONDOS DE TERCEROS EN GARANTÍA Y/O ADMINISTRACIÓN	0.00	0.00	0.00	0.00
1.1.1.9	OTROS EFFECTIVOS Y EQUIVALENTES	0.00	0.00	0.00	0.00
1.1.2	DERECHOS A RECIBIR EFFECTIVO O EQUIVALENTES	563,537.59	12,718,604.30	12,720,954.60	561,187.29
1.1.2.1	INVERSIONES FINANCIERAS DE CORTO PLAZO	0.00	0.00	0.00	0.00
1.1.2.2	CUENTAS POR COBRAR A CORTO PLAZO	239,387.00	12,585,451.45	12,550,084.45	274,754.00
1.1.2.3	DEUDORES DIVERSOS POR COBRAR A CORTO PLAZO	62,679.53	126,452.85	170,870.15	18,262.23
1.1.2.4	INGRESOS POR RECUPERAR A CORTO PLAZO	0.00	6,700.00	0.00	6,700.00
1.1.2.5	DEUDORES POR ANTICIPOS DE LA TESORERÍA A CORTO PLAZO	261,471.06	0.00	0.00	261,471.06
1.1.2.6	PRÉSTAMOS OTORGADOS A CORTO PLAZO	0.00	0.00	0.00	0.00
1.1.2.9	OTROS DERECHOS A RECIBIR EFFECTIVO O EQUIVALENTES A CORTO PLAZO	0.00	0.00	0.00	0.00
1.1.3	DERECHOS A RECIBIR BIENES O SERVICIOS	3,753.00	0.00	0.00	3,753.00
1.1.3.1	ANTICIPO A PROVEEDORES POR ADQUISICIÓN DE BIENES Y PRESTACIÓN DE SERVICIOS A CORTO PLAZO	3,753.00	0.00	0.00	3,753.00
1.1.3.2	ANTICIPO A PROVEEDORES POR ADQUISICIÓN DE BIENES INMUEBLES Y MUEBLES A CORTO PLAZO	0.00	0.00	0.00	0.00
1.1.3.3	ANTICIPO A PROVEEDORES POR ADQUISICIÓN DE BIENES INTANGIBLES A CORTO PLAZO	0.00	0.00	0.00	0.00
1.1.3.4	ANTICIPO A CONTRATISTAS POR OBRAS PÚBLICAS A CORTO PLAZO	0.00	0.00	0.00	0.00
1.1.3.9	OTROS DERECHOS A RECIBIR BIENES O SERVICIOS A CORTO PLAZO	0.00	0.00	0.00	0.00
1.1.4	INVENTARIOS	0.00	0.00	0.00	0.00
1.1.4.1	INVENTARIO DE MERCANCÍAS PARA VENTA	0.00	0.00	0.00	0.00
1.1.4.2	INVENTARIO DE MERCANCÍAS TERMINADAS	0.00	0.00	0.00	0.00
1.1.4.3	INVENTARIO DE MERCANCÍAS EN PROCESO DE ELABORACIÓN	0.00	0.00	0.00	0.00
1.1.4.4	INVENTARIO DE MATERIAS PRIMAS, MATERIALES Y SUMINISTROS PARA PRODUCCIÓN	0.00	0.00	0.00	0.00
1.1.4.5	BIENES EN TRÁNSITO	0.00	0.00	0.00	0.00
1.1.5	ALMACENES	0.00	44,643.60	0.00	44,643.60
1.1.5.1	ALMACÉN DE MATERIALES Y SUMINISTROS DE CONSUMO	0.00	44,643.60	0.00	44,643.60
1.1.6	ESTIMACIÓN POR PÉRDIDA O DETERIORO DE ACTIVOS CIRCULANTES	0.00	0.00	0.00	0.00
1.1.6.1	ESTIMACIONES PARA CUENTAS INCOBRABLES POR DERECHOS A RECIBIR EFFECTIVO O EQUIVALENTES	0.00	0.00	0.00	0.00
1.1.6.2	ESTIMACIÓN POR DETERIORO DE INVENTARIOS	0.00	0.00	0.00	0.00
1.1.9	OTROS ACTIVOS CIRCULANTES	0.00	0.00	0.00	0.00
1.1.9.1	VALORES EN GARANTÍA	0.00	0.00	0.00	0.00
1.1.9.2	BIENES EN GARANTÍA (EXCLUYE DEPÓSITOS DE FONDOS)	0.00	0.00	0.00	0.00
1.1.9.3	BIENES DERIVADOS DE EMBARGOS, DECOMISOS, ASEGURAMIENTOS Y DACIÓN EN PAGO	0.00	0.00	0.00	0.00
1.1.9.4	ADQUISICIÓN CON FONDOS DE TERCEROS	0.00	0.00	0.00	0.00
1.2	ACTIVO NO CIRCULANTE	37,367,083.66	146,732.56	0.00	37,513,816.22
1.2.1	INVERSIONES FINANCIERAS A LARGO PLAZO	0.00	0.00	0.00	0.00
1.2.1.1	INVERSIONES A LARGO PLAZO	0.00	0.00	0.00	0.00
1.2.1.2	TÍTULOS Y VALORES A LARGO PLAZO	0.00	0.00	0.00	0.00
1.2.1.3	FIDEICOMISOS, MANDATOS Y CONTRATOS ANÁLOGOS	0.00	0.00	0.00	0.00
1.2.1.4	PARTICIPACIONES Y APORTACIONES DE CAPITAL	0.00	0.00	0.00	0.00
1.2.2	DERECHOS A RECIBIR EFFECTIVO O EQUIVALENTES A LARGO PLAZO	3,587.59	0.00	0.00	3,587.59
1.2.2.1	DOCUMENTOS POR COBRAR A LARGO PLAZO	0.00	0.00	0.00	0.00
1.2.2.2	DEUDORES DIVERSOS A LARGO PLAZO	3,587.59	0.00	0.00	3,587.59
1.2.2.3	INGRESOS POR RECUPERAR A LARGO PLAZO	0.00	0.00	0.00	0.00
1.2.2.4	PRÉSTAMOS OTORGADOS A LARGO PLAZO	0.00	0.00	0.00	0.00
1.2.2.9	OTROS DERECHOS A RECIBIR EFFECTIVO O EQUIVALENTES A LARGO PLAZO	0.00	0.00	0.00	0.00
1.2.3	BIENES INMUEBLES, INFRAESTRUCTURA Y CONSTRUCCIONES EN PROCESO	32,291,554.56	0.00	0.00	32,291,554.56
1.2.3.1	TERRENOS	22,776,506.00	0.00	0.00	22,776,506.00
1.2.3.2	VIVIENDAS	0.00	0.00	0.00	0.00
1.2.3.3	EDIFICIOS NO HABITACIONALES	8,747,869.44	0.00	0.00	8,747,869.44
1.2.3.4	INFRAESTRUCTURA	0.00	0.00	0.00	0.00
1.2.3.5	CONSTRUCCIONES EN PROCESO EN BIENES DE DOMINIO PÚBLICO	0.00	0.00	0.00	0.00
1.2.3.6	CONSTRUCCIONES EN PROCESO EN BIENES PROPIOS	0.00	0.00	0.00	0.00
1.2.3.9	OTROS BIENES INMUEBLES	767,179.12	0.00	0.00	767,179.12
1.2.4	BIENES MUEBLES	15,842,062.90	146,732.56	0.00	15,988,795.46
1.2.4.1	MOBILIARIO Y EQUIPO DE ADMINISTRACIÓN	3,892,318.31	54,503.67	0.00	3,946,821.98
1.2.4.2	MOBILIARIO Y EQUIPO EDUCACIONAL Y RECREATIVO	3,504,282.03	64,224.70	0.00	3,568,506.73
1.2.4.3	EQUIPO E INSTRUMENTAL MÉDICO Y DE LABORATORIO	1,116,810.95	0.00	0.00	1,116,810.95
1.2.4.4	VEHÍCULOS Y EQUIPO DE TRANSPORTE	3,466,060.84	0.00	0.00	3,466,060.84
1.2.4.5	EQUIPO DE DEFENSA Y SEGURIDAD	0.00	0.00	0.00	0.00
1.2.4.6	MAQUINARIA, OTROS EQUIPOS Y HERRAMIENTAS	3,862,590.77	28,004.19	0.00	3,890,594.96
1.2.4.7	COLECCIONES, OBRAS DE ARTE Y OBJETOS VALIOSOS	0.00	0.00	0.00	0.00
1.2.4.8	ACTIVOS BIOLÓGICOS	0.00	0.00	0.00	0.00
1.2.5	ACTIVOS INTANGIBLES	431,389.69	0.00	0.00	431,389.69
1.2.5.1	SOFTWARE	242,805.01	0.00	0.00	242,805.01
1.2.5.2	PATENTES, MARCAS Y DERECHOS	0.00	0.00	0.00	0.00

1.2.5.3	CONCESIONES Y FRANQUICIAS	0.00	0.00	0.00	0.00
1.2.5.4	LICENCIAS	188,584.68	0.00	0.00	188,584.68
1.2.5.9	OTROS ACTIVOS INTANGIBLES	0.00	0.00	0.00	0.00
1.2.6	DEPRECIACIÓN, DETERIORO Y AMORTIZACIÓN ACUMULADA DE BIENES	-11,222,868.77	0.00	0.00	-11,222,868.77
1.2.6.1	DEPRECIACIÓN ACUMULADA DE BIENES INMUEBLES	-730,989.98	0.00	0.00	-730,989.98
1.2.6.2	DEPRECIACIÓN ACUMULADA DE INFRAESTRUCTURA	0.00	0.00	0.00	0.00
1.2.6.3	DEPRECIACIÓN ACUMULADA DE BIENES MUEBLES	-10,383,176.24	0.00	0.00	-10,383,176.24
1.2.6.4	DETERIORO ACUMULADO DE ACTIVOS BIOLÓGICOS	0.00	0.00	0.00	0.00
1.2.6.5	AMORTIZACIÓN ACUMULADA DE ACTIVOS INTANGIBLES	-108,702.55	0.00	0.00	-108,702.55
1.2.7	ACTIVOS DIFERIDOS	0.00	0.00	0.00	0.00
1.2.7.1	ESTUDIOS, FORMULACIÓN Y EVALUACIÓN DE PROYECTOS	0.00	0.00	0.00	0.00
1.2.7.2	DERECHOS SOBRE BIENES EN RÉGIMEN DE ARRENDAMIENTO FINANCIERO	0.00	0.00	0.00	0.00
1.2.7.3	GASTOS PAGADOS POR ADELANTADO A LARGO PLAZO	0.00	0.00	0.00	0.00
1.2.7.4	ANTICIPOS A LARGO PLAZO	0.00	0.00	0.00	0.00
1.2.7.5	BENEFICIOS AL RETIRO DE EMPLEADOS PAGADOS POR ADELANTADO	0.00	0.00	0.00	0.00
1.2.7.9	OTROS ACTIVOS DIFERIDOS	0.00	0.00	0.00	0.00
1.2.8	ESTIMACIÓN POR PÉRDIDA O DETERIORO DE ACTIVOS NO CIRCULANTES	0.00	0.00	0.00	0.00
1.2.8.1	ESTIMACIONES POR PÉRDIDA DE CUENTAS INCOBRABLES DE DOCUMENTOS POR COBRAR A LARGO PLAZO	0.00	0.00	0.00	0.00
1.2.8.2	ESTIMACIONES POR PÉRDIDA DE CUENTAS INCOBRABLES DE DEUDORES DIVERSOS POR COBRAR A LARGO PLAZO	0.00	0.00	0.00	0.00
1.2.8.3	ESTIMACIONES POR PÉRDIDA DE CUENTAS INCOBRABLES DE INGRESOS POR COBRAR A LARGO PLAZO	0.00	0.00	0.00	0.00
1.2.8.4	ESTIMACIONES POR PÉRDIDA DE CUENTAS INCOBRABLES DE PRÉSTAMOS OTORGADOS A LARGO PLAZO	0.00	0.00	0.00	0.00
1.2.8.9	ESTIMACIONES POR PÉRDIDA DE OTRAS CUENTAS INCOBRABLES A LARGO PLAZO	0.00	0.00	0.00	0.00
1.2.9	OTROS ACTIVOS NO CIRCULANTES	21,357.69	0.00	0.00	21,357.69
1.2.9.1	BIENES EN CONCESIÓN	0.00	0.00	0.00	0.00
1.2.9.2	BIENES EN ARRENDAMIENTO FINANCIERO	0.00	0.00	0.00	0.00
1.2.9.3	BIENES EN COMODATO	21,357.69	0.00	0.00	21,357.69
2	PASIVO	6,882,919.66	12,284,018.59	12,407,305.60	7,006,206.67
2.1	PASIVO CIRCULANTE	4,123,759.66	12,284,018.59	12,407,305.60	4,247,046.67
2.1.1	CUENTAS POR PAGAR A CORTO PLAZO	4,123,759.66	12,284,018.59	12,407,305.60	4,247,046.67
2.1.1.1	SERVICIOS PERSONALES POR PAGAR A CORTO PLAZO	3,298,306.64	7,100,582.99	7,100,582.99	3,298,306.64
2.1.1.2	PROVEEDORES POR PAGAR A CORTO PLAZO	229,925.47	2,942,029.97	3,201,363.98	489,259.48
2.1.1.3	CONTRATISTAS POR OBRAS PÚBLICAS POR PAGAR A CORTO PLAZO	0.00	0.00	0.00	0.00
2.1.1.4	PARTICIPACIONES Y APORTACIONES POR PAGAR A CORTO PLAZO	0.00	0.00	0.00	0.00
2.1.1.5	TRANSFERENCIAS OTORGADAS POR PAGAR A CORTO PLAZO	0.00	249,560.00	249,560.00	0.00
2.1.1.6	INTERESES, COMISIONES Y OTROS GASTOS DE LA DEUDA PÚBLICA POR PAGAR A CORTO PLAZO	0.00	0.00	0.00	0.00
2.1.1.7	RETENCIONES Y CONTRIBUCIONES POR PAGAR A CORTO PLAZO	590,872.65	1,899,765.55	1,763,568.55	454,675.65
2.1.1.8	DEVOLUCIONES DE LA LEY DE INGRESOS POR PAGAR A CORTO PLAZO	0.00	0.00	0.00	0.00
2.1.1.9	OTRAS CUENTAS POR PAGAR A CORTO PLAZO	4,654.90	92,080.08	92,230.08	4,804.90
2.1.2	DOCUMENTOS POR PAGAR A CORTO PLAZO	0.00	0.00	0.00	0.00
2.1.2.1	DOCUMENTOS COMERCIALES POR PAGAR A CORTO PLAZO	0.00	0.00	0.00	0.00
2.1.2.2	DOCUMENTOS CON CONTRATISTAS POR OBRAS PÚBLICAS POR PAGAR A CORTO PLAZO	0.00	0.00	0.00	0.00
2.1.2.9	OTROS DOCUMENTOS POR PAGAR A CORTO PLAZO	0.00	0.00	0.00	0.00
2.1.3	PORCIÓN A CORTO PLAZO DE LA DEUDA PÚBLICA A LARGO PLAZO	0.00	0.00	0.00	0.00
2.1.3.1	PORCIÓN A CORTO PLAZO DE LA DEUDA PÚBLICA INTERNA	0.00	0.00	0.00	0.00
2.1.3.2	PORCIÓN A CORTO PLAZO DE LA DEUDA PÚBLICA EXTERNA	0.00	0.00	0.00	0.00
2.1.3.3	PORCIÓN A CORTO PLAZO DE ARRENDAMIENTO FINANCIERO	0.00	0.00	0.00	0.00
2.1.4	TÍTULOS Y VALORES A CORTO PLAZO	0.00	0.00	0.00	0.00
2.1.4.1	TÍTULOS Y VALORES DE LA DEUDA PÚBLICA INTERNA A CORTO PLAZO	0.00	0.00	0.00	0.00
2.1.4.2	TÍTULOS Y VALORES DE LA DEUDA PÚBLICA EXTERNA A CORTO PLAZO	0.00	0.00	0.00	0.00
2.1.5	PASIVOS DIFERIDOS A CORTO PLAZO	0.00	0.00	0.00	0.00
2.1.5.1	INGRESOS COBRADOS POR ADELANTADO A CORTO PLAZO	0.00	0.00	0.00	0.00
2.1.5.2	INTERESES COBRADOS POR ADELANTADO A CORTO PLAZO	0.00	0.00	0.00	0.00
2.1.5.9	OTROS PASIVOS DIFERIDOS A CORTO PLAZO	0.00	0.00	0.00	0.00
2.1.6	FONDOS Y BIENES DE TERCEROS EN GARANTÍA Y/O ADMINISTRACIÓN A CORTO PLAZO	0.00	0.00	0.00	0.00
2.1.6.1	FONDOS EN GARANTÍA A CORTO PLAZO	0.00	0.00	0.00	0.00
2.1.6.2	FONDOS EN ADMINISTRACIÓN A CORTO PLAZO	0.00	0.00	0.00	0.00
2.1.6.3	FONDOS CONTINGENTES A CORTO PLAZO	0.00	0.00	0.00	0.00
2.1.6.4	FONDOS DE FIDEICOMISOS, MANDATOS Y CONTRATOS ANÁLOGOS A CORTO PLAZO	0.00	0.00	0.00	0.00
2.1.6.5	OTROS FONDOS DE TERCEROS EN GARANTÍA Y/O ADMINISTRACIÓN A CORTO PLAZO	0.00	0.00	0.00	0.00
2.1.6.6	VALORES Y BIENES EN GARANTÍA A CORTO PLAZO	0.00	0.00	0.00	0.00
2.1.7	PROVISIONES A CORTO PLAZO	0.00	0.00	0.00	0.00
2.1.7.1	PROVISIÓN PARA DEMANDAS Y JUICIOS A CORTO PLAZO	0.00	0.00	0.00	0.00
2.1.7.2	PROVISIÓN PARA CONTINGENCIAS A CORTO PLAZO	0.00	0.00	0.00	0.00
2.1.7.9	OTRAS PROVISIONES A CORTO PLAZO	0.00	0.00	0.00	0.00
2.1.9	OTROS PASIVOS A CORTO PLAZO	0.00	0.00	0.00	0.00
2.1.9.1	INGRESOS POR CLASIFICAR	0.00	0.00	0.00	0.00
2.1.9.2	RECAUDACIÓN POR PARTICIPAR	0.00	0.00	0.00	0.00
2.1.9.9	OTROS PASIVOS CIRCULANTES	0.00	0.00	0.00	0.00
2.2	PASIVO NO CIRCULANTE	2,759,160.00	0.00	0.00	2,759,160.00
2.2.1	CUENTAS POR PAGAR A LARGO PLAZO	0.00	0.00	0.00	0.00
2.2.1.1	PROVEEDORES POR PAGAR A LARGO PLAZO	0.00	0.00	0.00	0.00
2.2.1.2	CONTRATISTAS POR OBRAS PÚBLICAS POR PAGAR A LARGO PLAZO	0.00	0.00	0.00	0.00
2.2.2	DOCUMENTOS POR PAGAR A LARGO PLAZO	0.00	0.00	0.00	0.00
2.2.2.1	DOCUMENTOS COMERCIALES POR PAGAR A LARGO PLAZO	0.00	0.00	0.00	0.00
2.2.2.2	DOCUMENTOS CON CONTRATISTAS POR OBRAS PÚBLICAS POR PAGAR A LARGO PLAZO	0.00	0.00	0.00	0.00

2.2.2.9	OTROS DOCUMENTOS POR PAGAR A LARGO PLAZO	0.00	0.00	0.00	0.00
2.2.3	DEUDA PÚBLICA A LARGO PLAZO	0.00	0.00	0.00	0.00
2.2.3.1	TÍTULOS Y VALORES DE LA DEUDA PÚBLICA INTERNA A LARGO PLAZO	0.00	0.00	0.00	0.00
2.2.3.2	TÍTULOS Y VALORES DE LA DEUDA PÚBLICA EXTERNA A LARGO PLAZO	0.00	0.00	0.00	0.00
2.2.3.3	PRÉSTAMOS DE LA DEUDA PÚBLICA INTERNA POR PAGAR A LARGO PLAZO	0.00	0.00	0.00	0.00
2.2.3.4	PRÉSTAMOS DE LA DEUDA PÚBLICA EXTERNA POR PAGAR A LARGO PLAZO	0.00	0.00	0.00	0.00
2.2.3.5	ARRENDAMIENTO FINANCIERO POR PAGAR A LARGO PLAZO	0.00	0.00	0.00	0.00
2.2.4	PASIVOS DIFERIDOS A LARGO PLAZO	0.00	0.00	0.00	0.00
2.2.4.1	CRÉDITOS DIFERIDOS A LARGO PLAZO	0.00	0.00	0.00	0.00
2.2.4.2	INTERESES COBRADOS POR ADELANTADO A LARGO PLAZO	0.00	0.00	0.00	0.00
2.2.4.9	OTROS PASIVOS DIFERIDOS A LARGO PLAZO	0.00	0.00	0.00	0.00
2.2.5	FONDOS Y BIENES DE TERCEROS EN GARANTÍA Y/O ADMINISTRACIÓN A LARGO PLAZO	0.00	0.00	0.00	0.00
2.2.5.1	FONDOS EN GARANTÍA A LARGO PLAZO	0.00	0.00	0.00	0.00
2.2.5.2	FONDOS EN ADMINISTRACIÓN A LARGO PLAZO	0.00	0.00	0.00	0.00
2.2.5.3	FONDOS CONTINGENTES A LARGO PLAZO	0.00	0.00	0.00	0.00
2.2.5.4	FONDOS DE FIDEICOMISOS, MANDATOS Y CONTRATOS ANÁLOGOS A LARGO PLAZO	0.00	0.00	0.00	0.00
2.2.5.5	OTROS FONDOS DE TERCEROS EN GARANTÍA Y/O ADMINISTRACIÓN A LARGO PLAZO	0.00	0.00	0.00	0.00
2.2.5.6	VALORES Y BIENES EN GARANTÍA A LARGO PLAZO	0.00	0.00	0.00	0.00
2.2.6	PROVISIONES A LARGO PLAZO	2,759,160.00	0.00	0.00	2,759,160.00
2.2.6.1	PROVISIÓN PARA DEMANDAS Y JUICIOS A LARGO PLAZO	0.00	0.00	0.00	0.00
2.2.6.2	PROVISIÓN PARA PENSIONES A LARGO PLAZO	0.00	0.00	0.00	0.00
2.2.6.3	PROVISIÓN PARA CONTINGENCIAS A LARGO PLAZO	0.00	0.00	0.00	0.00
2.2.6.9	OTRAS PROVISIONES A LARGO PLAZO	2,759,160.00	0.00	0.00	2,759,160.00
3	HACIENDA PÚBLICA/ PATRIMONIO	37,270,797.42	11,535,772.82	12,633,445.06	38,368,469.66
3.1	HACIENDA PÚBLICA/PATRIMONIO CONTRIBUIDO	29,715,129.78	0.00	0.00	29,715,129.78
3.1.1	APORTACIONES	29,715,129.78	0.00	0.00	29,715,129.78
3.1.2	DONACIONES DE CAPITAL	0.00	0.00	0.00	0.00
3.1.3	ACTUALIZACIÓN DE LA HACIENDA PÚBLICA/PATRIMONIO	0.00	0.00	0.00	0.00
3.2	HACIENDA PÚBLICA /PATRIMONIO GENERADO	7,555,667.64	11,535,772.82	12,633,445.06	8,653,339.88
3.2.1	RESULTADOS DEL EJERCICIO (AHORRO/ DESAHORRO)	592,709.67	11,472,622.80	12,588,801.46	1,708,888.33
3.2.2	RESULTADOS DE EJERCICIOS ANTERIORES	-1,955,194.24	63,000.02	0.00	-2,018,194.26
3.2.3	REVALÚOS	7,385,804.95	0.00	0.00	7,385,804.95
3.2.3.1	REVALÚO DE BIENES INMUEBLES	7,385,804.95	0.00	0.00	7,385,804.95
3.2.3.2	REVALÚO DE BIENES MUEBLES	0.00	0.00	0.00	0.00
3.2.3.3	REVALÚO DE BIENES INTANGIBLES	0.00	0.00	0.00	0.00
3.2.3.9	OTROS REVALÚOS	0.00	0.00	0.00	0.00
3.2.4	RESERVAS	0.00	0.00	0.00	0.00
3.2.4.1	RESERVAS DE PATRIMONIO	0.00	0.00	0.00	0.00
3.2.4.2	RESERVAS TERRITORIALES	0.00	0.00	0.00	0.00
3.2.4.3	RESERVAS POR CONTINGENCIAS	0.00	0.00	0.00	0.00
3.2.5	RECTIFICACIONES DE RESULTADOS DE EJERCICIOS ANTERIORES	1,532,347.26	150.00	44,643.60	1,576,840.86
3.2.5.1	CAMBIOS EN POLÍTICAS CONTABLES	0.00	0.00	0.00	0.00
3.2.5.2	CAMBIOS POR ERRORES CONTABLES	1,532,347.26	150.00	44,643.60	1,576,840.86
3.3	EXCESO O INSUFICIENCIA EN LA ACTUALIZACIÓN DE LA HACIENDA PÚBLICA/PATRIMONIO	0.00	0.00	0.00	0.00
3.3.1	RESULTADO POR POSICIÓN MONETARIA	0.00	0.00	0.00	0.00
3.3.2	RESULTADO POR TENENCIA DE ACTIVOS NO MONETARIOS	0.00	0.00	0.00	0.00
4	INGRESOS Y OTROS BENEFICIOS	0.00	12,588,801.46	12,588,801.46	0.00
4.1	INGRESOS DE GESTIÓN	0.00	3,000,355.76	3,000,355.76	0.00
4.1.1	IMPUESTOS	0.00	0.00	0.00	0.00
4.1.1.1	IMPUESTOS SOBRE LOS INGRESOS	0.00	0.00	0.00	0.00
4.1.1.2	IMPUESTOS SOBRE EL PATRIMONIO	0.00	0.00	0.00	0.00
4.1.1.3	IMPUESTOS SOBRE LA PRODUCCIÓN, EL CONSUMO Y LAS TRANSACCIONES	0.00	0.00	0.00	0.00
4.1.1.4	IMPUESTOS AL COMERCIO EXTERIOR	0.00	0.00	0.00	0.00
4.1.1.5	IMPUESTOS SOBRE NÓMINAS Y ASIMILABLES	0.00	0.00	0.00	0.00
4.1.1.6	IMPUESTOS ECOLÓGICOS	0.00	0.00	0.00	0.00
4.1.1.7	ACCESORIOS DE IMPUESTOS	0.00	0.00	0.00	0.00
4.1.1.8	IMPUESTOS NO COMPRENDIDOS EN LA LEY DE INGRESOS VIGENTES, CAUSADOS EN EJERCICIOS FISCALES ANTERIORES PENDIENTES DE LIQUIDACIÓN O PAGO	0.00	0.00	0.00	0.00
4.1.1.9	OTROS IMPUESTOS	0.00	0.00	0.00	0.00
4.1.2	CUOTAS Y APORTACIONES DE SEGURIDAD SOCIAL	0.00	0.00	0.00	0.00
4.1.2.1	APORTACIONES PARA FONDOS DE VIVIENDA	0.00	0.00	0.00	0.00
4.1.2.2	CUOTAS PARA LA SEGURIDAD SOCIAL	0.00	0.00	0.00	0.00
4.1.2.3	CUOTAS DE AHORRO PARA EL RETIRO	0.00	0.00	0.00	0.00
4.1.2.4	ACCESORIOS DE CUOTAS Y APORTACIONES DE SEGURIDAD SOCIAL	0.00	0.00	0.00	0.00
4.1.2.9	OTRAS CUOTAS Y APORTACIONES PARA LA SEGURIDAD SOCIAL	0.00	0.00	0.00	0.00
4.1.3	CONTRIBUCIONES DE MEJORAS	0.00	0.00	0.00	0.00
4.1.3.1	CONTRIBUCIONES DE MEJORAS POR OBRAS PÚBLICAS	0.00	0.00	0.00	0.00
4.1.3.2	CONTRIBUCIONES DE MEJORAS NO COMPRENDIDAS EN LA LEY DE INGRESOS VIGENTE, CAUSADAS EN EJERCICIOS FISCALES ANTERIORES PENDIENTES DE LIQUIDACIÓN O PAGO	0.00	0.00	0.00	0.00
4.1.4	DERECHOS	0.00	0.00	0.00	0.00
4.1.4.1	DERECHOS POR EL USO, GOCE, APROVECHAMIENTO O EXPLOTACIÓN DE BIENES DE DOMINIO PÚBLICO	0.00	0.00	0.00	0.00
4.1.4.2	DERECHOS A LOS HIDROCARBUROS (DEROGADA)	0.00	0.00	0.00	0.00
4.1.4.3	DERECHOS POR PRESTACIÓN DE SERVICIOS	0.00	0.00	0.00	0.00
4.1.4.4	ACCESORIOS DE DERECHOS	0.00	0.00	0.00	0.00
4.1.4.5	DERECHOS NO COMPRENDIDOS EN LA LEY DE INGRESOS VIGENTE, CAUSADOS EN EJERCICIOS FISCALES ANTERIORES PENDIENTES DE LIQUIDACIÓN O PAGO	0.00	0.00	0.00	0.00
4.1.4.9	OTROS DERECHOS	0.00	0.00	0.00	0.00
4.1.5	PRODUCTOS	0.00	0.00	0.00	0.00

4.1.5.1	PRODUCTOS	0.00	0.00	0.00	0.00
4.1.5.2	ENAJENACIÓN DE BIENES MUEBLES NO SUJETOS A SER INVENTARIADOS (DEROGADA)	0.00	0.00	0.00	0.00
4.1.5.3	ACCESORIOS DE PRODUCTOS (DEROGADA)	0.00	0.00	0.00	0.00
4.1.5.4	PRODUCTOS NO COMPRENDIDOS EN LA LEY DE INGRESOS VIGENTE, CAUSADOS EN EJERCICIOS FISCALES ANTERIORES PENDIENTES DE LIQUIDACIÓN O PAGO	0.00	0.00	0.00	0.00
4.1.5.9	OTROS PRODUCTOS QUE GENERAN INGRESOS CORRIENTES (DEROGADA)	0.00	0.00	0.00	0.00
4.1.6	APROVECHAMIENTOS	0.00	6,700.00	6,700.00	0.00
4.1.6.1	INCENTIVOS DERIVADOS DE LA COLABORACIÓN FISCAL (DEROGADA)	0.00	0.00	0.00	0.00
4.1.6.2	MULTAS	0.00	0.00	0.00	0.00
4.1.6.3	INDEMNIZACIONES	0.00	0.00	0.00	0.00
4.1.6.4	REINTEGROS	0.00	0.00	0.00	0.00
4.1.6.5	APROVECHAMIENTOS PROVENIENTES DE OBRAS PÚBLICAS	0.00	0.00	0.00	0.00
4.1.6.6	APROVECHAMIENTOS NO COMPRENDIDOS EN LA LEY DE INGRESOS VIGENTE, CAUSADOS EN EJERCICIOS FISCALES ANTERIORES PENDIENTES DE LIQUIDACIÓN O PAGO	0.00	0.00	0.00	0.00
4.1.6.7	APROVECHAMIENTOS POR APORTACIONES Y COOPERACIONES (DEROGADA)	0.00	0.00	0.00	0.00
4.1.6.8	ACCESORIOS DE APROVECHAMIENTOS	0.00	0.00	0.00	0.00
4.1.6.9	OTROS APROVECHAMIENTOS	0.00	6,700.00	6,700.00	0.00
4.1.7	INGRESOS POR VENTA DE BIENES Y PRESTACIÓN DE SERVICIOS	0.00	2,993,655.76	2,993,655.76	0.00
4.1.7.1	INGRESOS POR VENTA DE BIENES Y PRESTACIÓN DE SERVICIOS DE INSTITUCIONES PÚBLICAS DE SEGURIDAD SOCIAL	0.00	0.00	0.00	0.00
4.1.7.2	INGRESOS POR VENTA DE BIENES Y PRESTACIÓN DE SERVICIOS DE EMPRESAS PRODUCTIVAS DEL ESTADO	0.00	0.00	0.00	0.00
4.1.7.3	INGRESOS POR VENTA DE BIENES Y PRESTACIÓN DE SERVICIOS DE ENTIDADES PARAESTATALES Y FIDEICOMISOS NO EM	0.00	2,993,655.76	2,993,655.76	0.00
4.1.7.4	INGRESOS POR VENTA DE BIENES Y PRESTACIÓN DE SERVICIOS DE ENTIDADES PARAESTATALES EMPRESARIALES NO FIN	0.00	0.00	0.00	0.00
4.1.7.5	INGRESOS POR VENTA DE BIENES Y PRESTACIÓN DE SERVICIOS DE ENTIDADES PARAESTATALES EMPRESARIALES FINAN	0.00	0.00	0.00	0.00
4.1.7.6	INGRESOS POR VENTA DE BIENES Y PRESTACIÓN DE SERVICIOS DE ENTIDADES PARAESTATALES EMPRESARIALES FINAN	0.00	0.00	0.00	0.00
4.1.7.7	INGRESOS POR VENTA DE BIENES Y PRESTACIÓN DE SERVICIOS DE FIDEICOMISOS FINANCIEROS PÚBLICOS CON PARTICI	0.00	0.00	0.00	0.00
4.1.7.8	INGRESOS POR VENTA DE BIENES Y PRESTACIÓN DE SERVICIOS DE LOS PODERES LEGISLATIVO Y JUDICIAL, Y DE LOS ÓR	0.00	0.00	0.00	0.00
4.1.9	INGRESOS NO COMPRENDIDOS EN LAS FRACCIONES DE LA LEY DE INGRESOS CAUSADOS EN EJERCICIOS FISCALES ANT	0.00	0.00	0.00	0.00
4.1.9.1	IMPUESTOS NO COMPRENDIDOS EN LAS FRACCIONES DE LA LEY DE INGRESOS CAUSADOS EN EJERCICIOS FISCALES ANT	0.00	0.00	0.00	0.00
4.1.9.2	CONTRIBUCIONES DE MEJORAS, DERECHOS, PRODUCTOS Y APROVECHAMIENTOS NO COMPRENDIDOS EN LAS FRACCION	0.00	0.00	0.00	0.00
4.2	PARTICIPACIONES, APORTACIONES, CONVENIOS, INCENTIVOS DERIVADOS DE LA COLABORACIÓN FISCAL, FONDOS DISTINTOS DE APORTACIONES, TRANSFERENCIAS, ASIGNACIONES, SUBSIDIOS Y SUBVENCIONES Y PENSIONES Y JUBILACIONES	0.00	9,588,445.70	9,588,445.70	0.00
4.2.1	PARTICIPACIONES, APORTACIONES, CONVENIOS, INCENTIVOS DERIVADOS DE LA COLABORACIÓN FISCAL Y FONDOS DISTINTOS DE APORTACIONES	0.00	9,588,445.70	9,588,445.70	0.00
4.2.1.1	PARTICIPACIONES	0.00	0.00	0.00	0.00
4.2.1.2	APORTACIONES	0.00	0.00	0.00	0.00
4.2.1.3	CONVENIOS	0.00	9,588,445.70	9,588,445.70	0.00
4.2.1.4	INCENTIVOS DERIVADOS DE LA COLABORACIÓN FISCAL	0.00	0.00	0.00	0.00
4.2.1.5	FONDOS DISTINTOS DE APORTACIONES	0.00	0.00	0.00	0.00
4.2.2	TRANSFERENCIAS, ASIGNACIONES, SUBSIDIOS Y SUBVENCIONES, Y PENSIONES Y JUBILACIONES	0.00	0.00	0.00	0.00
4.2.2.1	TRANSFERENCIAS Y ASIGNACIONES	0.00	0.00	0.00	0.00
4.2.2.2	TRANSFERENCIAS DEL SECTOR PÚBLICO (DEROGADA)	0.00	0.00	0.00	0.00
4.2.2.3	SUBSIDIOS Y SUBVENCIONES	0.00	0.00	0.00	0.00
4.2.2.4	AYUDAS SOCIALES (DEROGADA)	0.00	0.00	0.00	0.00
4.2.2.5	PENSIONES Y JUBILACIONES	0.00	0.00	0.00	0.00
4.2.2.6	TRANSFERENCIAS DEL EXTERIOR (DEROGADA)	0.00	0.00	0.00	0.00
4.2.2.7	TRANSFERENCIAS DEL FONDO MEXICANO DEL PETRÓLEO PARA LA ESTABILIZACIÓN Y EL DESARROLLO	0.00	0.00	0.00	0.00
4.3	OTROS INGRESOS Y BENEFICIOS	0.00	0.00	0.00	0.00
4.3.1	INGRESOS FINANCIEROS	0.00	0.00	0.00	0.00
4.3.1.1	INTERESES GANADOS DE TÍTULOS, VALORES Y DEMÁS INSTRUMENTOS FINANCIEROS	0.00	0.00	0.00	0.00
4.3.1.9	OTROS INGRESOS FINANCIEROS	0.00	0.00	0.00	0.00
4.3.2	INCREMENTO POR VARIACIÓN DE INVENTARIOS	0.00	0.00	0.00	0.00
4.3.2.1	INCREMENTO POR VARIACIÓN DE INVENTARIOS DE MERCANCÍAS PARA VENTA	0.00	0.00	0.00	0.00
4.3.2.2	INCREMENTO POR VARIACIÓN DE INVENTARIOS DE MERCANCÍAS TERMINADAS	0.00	0.00	0.00	0.00
4.3.2.3	INCREMENTO POR VARIACIÓN DE INVENTARIOS DE MERCANCÍAS EN PROCESO DE ELABORACIÓN	0.00	0.00	0.00	0.00
4.3.2.4	INCREMENTO POR VARIACIÓN DE INVENTARIOS DE MATERIAS PRIMAS, MATERIALES Y SUMINISTROS PARA PRODUCCIÓN	0.00	0.00	0.00	0.00
4.3.2.5	INCREMENTO POR VARIACIÓN DE ALMACÉN DE MATERIAS PRIMAS, MATERIALES Y SUMINISTROS DE CONSUMO	0.00	0.00	0.00	0.00
4.3.3	DISMINUCIÓN DEL EXCESO DE ESTIMACIONES POR PÉRDIDA O DETERIORO U OBSOLESCENCIA	0.00	0.00	0.00	0.00
4.3.3.1	DISMINUCIÓN DEL EXCESO DE ESTIMACIONES POR PÉRDIDA O DETERIORO U OBSOLESCENCIA	0.00	0.00	0.00	0.00
4.3.4	DISMINUCIÓN DEL EXCESO DE PROVISIONES	0.00	0.00	0.00	0.00
4.3.4.1	DISMINUCIÓN DEL EXCESO DE PROVISIONES	0.00	0.00	0.00	0.00
4.3.9	OTROS INGRESOS Y BENEFICIOS VARIOS	0.00	0.00	0.00	0.00
4.3.9.1	OTROS INGRESOS DE EJERCICIOS ANTERIORES (DEROGADA)	0.00	0.00	0.00	0.00
4.3.9.2	BONIFICACIONES Y DESCUENTOS OBTENIDOS	0.00	0.00	0.00	0.00
4.3.9.3	DIFERENCIAS POR TIPO DE CAMBIO A FAVOR	0.00	0.00	0.00	0.00
4.3.9.4	DIFERENCIAS DE COTIZACIONES A FAVOR EN VALORES NEGOCIABLES	0.00	0.00	0.00	0.00
4.3.9.5	RESULTADO POR POSICIÓN MONETARIA	0.00	0.00	0.00	0.00
4.3.9.6	UTILIDADES POR PARTICIPACIÓN PATRIMONIAL	0.00	0.00	0.00	0.00
4.3.9.7	DIFERENCIAS POR REESTRUCTURACIÓN DE DEUDA PÚBLICA A FAVOR	0.00	0.00	0.00	0.00
4.3.9.9	OTROS INGRESOS Y BENEFICIOS VARIOS	0.00	0.00	0.00	0.00
5	GASTOS Y OTRAS PERDIDAS	0.00	11,472,622.80	11,472,622.80	0.00
5.1	GASTOS DE FUNCIONAMIENTO	0.00	11,223,062.80	11,223,062.80	0.00
5.1.1	SERVICIOS PERSONALES	0.00	8,066,425.87	8,066,425.87	0.00
5.1.1.1	REMUNERACIONES AL PERSONAL DE CARÁCTER PERMANENTE	0.00	5,312,370.46	5,312,370.46	0.00
5.1.1.2	REMUNERACIONES AL PERSONAL DE CARÁCTER TRANSITORIO	0.00	35,987.27	35,987.27	0.00
5.1.1.3	REMUNERACIONES ADICIONALES Y ESPECIALES	0.00	568,560.99	568,560.99	0.00
5.1.1.4	SEGURIDAD SOCIAL	0.00	1,471,775.34	1,471,775.34	0.00
5.1.1.5	OTRAS PRESTACIONES SOCIALES Y ECONÓMICAS	0.00	677,731.81	677,731.81	0.00
5.1.1.6	PAGO DE ESTÍMULOS A SERVIDORES PÚBLICOS	0.00	0.00	0.00	0.00

5.1.2	MATERIALES Y SUMINISTROS	0.00	604,679.59	604,679.59	0.00
5.1.2.1	MATERIALES DE ADMINISTRACIÓN, EMISIÓN DE DOCUMENTOS Y ARTÍCULOS OFICIALES	0.00	189,949.46	189,949.46	0.00
5.1.2.2	ALIMENTOS Y UTENSILIOS	0.00	24,871.53	24,871.53	0.00
5.1.2.3	MATERIAS PRIMAS Y MATERIALES DE PRODUCCIÓN Y COMERCIALIZACIÓN	0.00	2,268.84	2,268.84	0.00
5.1.2.4	MATERIALES Y ARTÍCULOS DE CONSTRUCCIÓN Y DE REPARACIÓN	0.00	155,561.02	155,561.02	0.00
5.1.2.5	PRODUCTOS QUÍMICOS, FARMACÉUTICOS Y DE LABORATORIO	0.00	56,285.33	56,285.33	0.00
5.1.2.6	COMBUSTIBLES, LUBRICANTES Y ADITIVOS	0.00	146,013.22	146,013.22	0.00
5.1.2.7	VESTUARIO, BLANCOS, PRENDAS DE PROTECCIÓN Y ARTÍCULOS DEPORTIVOS	0.00	5,781.70	5,781.70	0.00
5.1.2.8	MATERIALES Y SUMINISTROS PARA SEGURIDAD	0.00	0.00	0.00	0.00
5.1.2.9	HERRAMIENTAS, REFACCIONES Y ACCESORIOS MENORES	0.00	23,948.49	23,948.49	0.00
5.1.3	SERVICIOS GENERALES	0.00	2,551,957.34	2,551,957.34	0.00
5.1.3.1	SERVICIOS BÁSICOS	0.00	206,530.82	206,530.82	0.00
5.1.3.2	SERVICIOS DE ARRENDAMIENTO	0.00	95,120.00	95,120.00	0.00
5.1.3.3	SERVICIOS PROFESIONALES, CIENTÍFICOS Y TÉCNICOS Y OTROS SERVICIOS	0.00	471,755.33	471,755.33	0.00
5.1.3.4	SERVICIOS FINANCIEROS, BANCARIOS Y COMERCIALES	0.00	4,460.47	4,460.47	0.00
5.1.3.5	SERVICIOS DE INSTALACIÓN, REPARACIÓN, MANTENIMIENTO Y CONSERVACIÓN	0.00	1,458,059.74	1,458,059.74	0.00
5.1.3.6	SERVICIOS DE COMUNICACIÓN SOCIAL Y PUBLICIDAD	0.00	18,964.26	18,964.26	0.00
5.1.3.7	SERVICIOS DE TRASLADO Y VIÁTICOS	0.00	77,641.07	77,641.07	0.00
5.1.3.8	SERVICIOS OFICIALES	0.00	92,235.65	92,235.65	0.00
5.1.3.9	OTROS SERVICIOS GENERALES	0.00	127,190.00	127,190.00	0.00
5.2	TRANSFERENCIAS, ASIGNACIONES, SUBSIDIOS Y OTRAS AYUDAS	0.00	249,560.00	249,560.00	0.00
5.2.1	TRANSFERENCIAS INTERNAS Y ASIGNACIONES AL SECTOR PÚBLICO	0.00	0.00	0.00	0.00
5.2.1.1	ASIGNACIONES AL SECTOR PÚBLICO	0.00	0.00	0.00	0.00
5.2.1.2	TRANSFERENCIAS INTERNAS AL SECTOR PÚBLICO	0.00	0.00	0.00	0.00
5.2.2	TRANSFERENCIAS AL RESTO DEL SECTOR PÚBLICO	0.00	0.00	0.00	0.00
5.2.2.1	TRANSFERENCIAS A ENTIDADES PARAESTATALES	0.00	0.00	0.00	0.00
5.2.2.2	TRANSFERENCIAS A ENTIDADES FEDERATIVAS Y MUNICIPIOS	0.00	0.00	0.00	0.00
5.2.3	SUBSIDIOS Y SUBVENCIONES	0.00	0.00	0.00	0.00
5.2.3.1	SUBSIDIOS	0.00	0.00	0.00	0.00
5.2.3.2	SUBVENCIONES	0.00	0.00	0.00	0.00
5.2.4	AYUDAS SOCIALES	0.00	249,560.00	249,560.00	0.00
5.2.4.1	AYUDAS SOCIALES A PERSONAS	0.00	0.00	0.00	0.00
5.2.4.2	BECAS	0.00	249,560.00	249,560.00	0.00
5.2.4.3	AYUDAS SOCIALES A INSTITUCIONES	0.00	0.00	0.00	0.00
5.2.4.4	AYUDAS SOCIALES POR DESASTRES NATURALES Y OTROS SINIESTROS	0.00	0.00	0.00	0.00
5.2.5	PENSIONES Y JUBILACIONES	0.00	0.00	0.00	0.00
5.2.5.1	PENSIONES	0.00	0.00	0.00	0.00
5.2.5.2	JUBILACIONES	0.00	0.00	0.00	0.00
5.2.5.9	OTRAS PENSIONES Y JUBILACIONES	0.00	0.00	0.00	0.00
5.2.6	TRANSFERENCIAS A FIDEICOMISOS, MANDATOS Y CONTRATOS ANÁLOGOS	0.00	0.00	0.00	0.00
5.2.6.1	TRANSFERENCIAS A FIDEICOMISOS, MANDATOS Y CONTRATOS ANÁLOGOS AL GOBIERNO	0.00	0.00	0.00	0.00
5.2.6.2	TRANSFERENCIAS A FIDEICOMISOS, MANDATOS Y CONTRATOS ANÁLOGOS A ENTIDADES PARAESTATALES	0.00	0.00	0.00	0.00
5.2.7	TRANSFERENCIAS A LA SEGURIDAD SOCIAL	0.00	0.00	0.00	0.00
5.2.7.1	TRANSFERENCIAS POR OBLIGACIONES DE LEY	0.00	0.00	0.00	0.00
5.2.8	DONATIVOS	0.00	0.00	0.00	0.00
5.2.8.1	DONATIVOS A INSTITUCIONES SIN FINES DE LUCRO	0.00	0.00	0.00	0.00
5.2.8.2	DONATIVOS A ENTIDADES FEDERATIVAS Y MUNICIPIOS	0.00	0.00	0.00	0.00
5.2.8.3	DONATIVOS A FIDEICOMISO, MANDATOS Y CONTRATOS ANÁLOGOS PRIVADOS	0.00	0.00	0.00	0.00
5.2.8.4	DONATIVOS A FIDEICOMISO, MANDATOS Y CONTRATOS ANÁLOGOS ESTATALES	0.00	0.00	0.00	0.00
5.2.8.5	DONATIVOS INTERNACIONALES	0.00	0.00	0.00	0.00
5.2.9	TRANSFERENCIAS AL EXTERIOR	0.00	0.00	0.00	0.00
5.2.9.1	TRANSFERENCIAS AL EXTERIOR A GOBIERNOS EXTRANJEROS Y ORGANISMOS INTERNACIONALES	0.00	0.00	0.00	0.00
5.2.9.2	TRANSFERENCIAS AL SECTOR PRIVADO EXTERNO	0.00	0.00	0.00	0.00
5.3	PARTICIPACIONES Y APORTACIONES	0.00	0.00	0.00	0.00
5.3.1	PARTICIPACIONES	0.00	0.00	0.00	0.00
5.3.1.1	PARTICIPACIONES DE LA FEDERACIÓN A ENTIDADES FEDERATIVAS Y MUNICIPIOS	0.00	0.00	0.00	0.00
5.3.1.2	PARTICIPACIONES DE LAS ENTIDADES FEDERATIVAS A LOS MUNICIPIOS	0.00	0.00	0.00	0.00
5.3.2	APORTACIONES	0.00	0.00	0.00	0.00
5.3.2.1	APORTACIONES DE LA FEDERACIÓN A ENTIDADES FEDERATIVAS Y MUNICIPIOS	0.00	0.00	0.00	0.00
5.3.2.2	APORTACIONES DE LAS ENTIDADES FEDERATIVAS A LOS MUNICIPIOS	0.00	0.00	0.00	0.00
5.3.3	CONVENIOS	0.00	0.00	0.00	0.00
5.3.3.1	CONVENIOS DE REASIGNACIÓN	0.00	0.00	0.00	0.00
5.3.3.2	CONVENIOS DE DESCENTRALIZACIÓN Y OTROS	0.00	0.00	0.00	0.00
5.4	INTERESES, COMISIONES Y OTROS GASTOS DE LA DEUDA PÚBLICA	0.00	0.00	0.00	0.00
5.4.1	INTERESES DE LA DEUDA PÚBLICA	0.00	0.00	0.00	0.00
5.4.1.1	INTERESES DE LA DEUDA PÚBLICA INTERNA	0.00	0.00	0.00	0.00
5.4.1.2	INTERESES DE LA DEUDA PÚBLICA EXTERNA	0.00	0.00	0.00	0.00
5.4.2	COMISIONES DE LA DEUDA PÚBLICA	0.00	0.00	0.00	0.00
5.4.2.1	COMISIONES DE LA DEUDA PÚBLICA INTERNA	0.00	0.00	0.00	0.00
5.4.2.2	COMISIONES DE LA DEUDA PÚBLICA EXTERNA	0.00	0.00	0.00	0.00
5.4.3	GASTOS DE LA DEUDA PÚBLICA	0.00	0.00	0.00	0.00
5.4.3.1	GASTOS DE LA DEUDA PÚBLICA INTERNA	0.00	0.00	0.00	0.00
5.4.3.2	GASTOS DE LA DEUDA PÚBLICA EXTERNA	0.00	0.00	0.00	0.00
5.4.4	COSTO POR COBERTURAS	0.00	0.00	0.00	0.00
5.4.4.1	COSTO POR COBERTURAS	0.00	0.00	0.00	0.00

5.4.5	APOYOS FINANCIEROS	0.00	0.00	0.00	0.00
5.4.5.1	APOYOS FINANCIEROS A INTERMEDIARIOS	0.00	0.00	0.00	0.00
5.4.5.2	APOYO FINANCIEROS A AHORRADORES Y DEUDORES DEL SISTEMA FINANCIERO NACIONAL	0.00	0.00	0.00	0.00
5.5	OTROS GASTOS Y PERDIDAS EXTRAORDINARIAS	0.00	0.00	0.00	0.00
5.5.1	ESTIMACIONES, DEPRECIACIONES, DETERIOROS, OBSOLESCENCIA Y AMORTIZACIONES	0.00	0.00	0.00	0.00
5.5.1.1	ESTIMACIONES POR PÉRDIDA O DETERIORO DE ACTIVOS CIRCULANTES	0.00	0.00	0.00	0.00
5.5.1.2	ESTIMACIONES POR PÉRDIDA O DETERIORO DE ACTIVO NO CIRCULANTE	0.00	0.00	0.00	0.00
5.5.1.3	DEPRECIACIÓN DE BIENES INMUEBLES	0.00	0.00	0.00	0.00
5.5.1.4	DEPRECIACIÓN DE INFRAESTRUCTURA	0.00	0.00	0.00	0.00
5.5.1.5	DEPRECIACIÓN DE BIENES MUEBLES	0.00	0.00	0.00	0.00
5.5.1.6	DETERIORO DE LOS ACTIVOS BIOLÓGICOS	0.00	0.00	0.00	0.00
5.5.1.7	AMORTIZACIÓN DE ACTIVOS INTANGIBLES	0.00	0.00	0.00	0.00
5.5.1.8	DISMINUCIÓN DE BIENES POR PÉRDIDA, OBSOLESCENCIA Y DETERIORO	0.00	0.00	0.00	0.00
5.5.2	PROVISIONES	0.00	0.00	0.00	0.00
5.5.2.1	PROVISIONES DE PASIVOS A CORTO PLAZO	0.00	0.00	0.00	0.00
5.5.2.2	PROVISIONES DE PASIVOS A LARGO PLAZO	0.00	0.00	0.00	0.00
5.5.3	DISMINUCIÓN DE INVENTARIOS	0.00	0.00	0.00	0.00
5.5.3.1	DISMINUCIÓN DE INVENTARIOS DE MERCANCIAS PARA VENTA	0.00	0.00	0.00	0.00
5.5.3.2	DISMINUCIÓN DE INVENTARIOS DE MERCANCIAS TERMINADAS	0.00	0.00	0.00	0.00
5.5.3.3	DISMINUCIÓN DE INVENTARIOS DE MERCANCIAS EN PROCESO DE ELABORACIÓN	0.00	0.00	0.00	0.00
5.5.3.4	DISMINUCIÓN DE INVENTARIOS DE MATERIAS PRIMAS, MATERIALES Y SUMINISTROS PARA PRODUCCIÓN	0.00	0.00	0.00	0.00
5.5.3.5	DISMINUCIÓN DE ALMACÉN DE MATERIALES Y SUMINISTROS DE CONSUMO	0.00	0.00	0.00	0.00
5.5.4	AUMENTO POR INSUFICIENCIA DE ESTIMACIONES POR PÉRDIDA O DETERIORO U OBSOLESCENCIA	0.00	0.00	0.00	0.00
5.5.4.1	AUMENTO POR INSUFICIENCIA DE ESTIMACIONES POR PÉRDIDA O DETERIORO U OBSOLESCENCIA	0.00	0.00	0.00	0.00
5.5.5	AUMENTO POR INSUFICIENCIA DE PROVISIONES	0.00	0.00	0.00	0.00
5.5.5.1	AUMENTO POR INSUFICIENCIA DE PROVISIONES	0.00	0.00	0.00	0.00
5.5.9	OTROS GASTOS	0.00	0.00	0.00	0.00
5.5.9.1	GASTOS DE EJERCICIOS ANTERIORES	0.00	0.00	0.00	0.00
5.5.9.2	PÉRDIDAS POR RESPONSABILIDADES	0.00	0.00	0.00	0.00
5.5.9.3	BONIFICACIONES Y DESCUENTOS OTORGADOS	0.00	0.00	0.00	0.00
5.5.9.4	DIFERENCIAS POR TIPO DE CAMBIO NEGATIVAS	0.00	0.00	0.00	0.00
5.5.9.5	DIFERENCIAS DE COTIZACIONES NEGATIVAS EN VALORES NEGOCIABLES	0.00	0.00	0.00	0.00
5.5.9.6	RESULTADO POR POSICIÓN MONETARIA	0.00	0.00	0.00	0.00
5.5.9.7	PÉRDIDAS POR PARTICIPACIÓN PATRIMONIAL	0.00	0.00	0.00	0.00
5.5.9.8	DIFERENCIAS POR REESTRUCTURACIÓN DE DEUDA PÚBLICA NEGATIVAS	0.00	0.00	0.00	0.00
5.5.9.9	OTROS GASTOS VARIOS	0.00	0.00	0.00	0.00
5.6	INVERSIÓN PÚBLICA	0.00	0.00	0.00	0.00
5.6.1	INVERSIÓN PÚBLICA NO CAPITALIZABLE	0.00	0.00	0.00	0.00
5.6.1.1	CONSTRUCCIÓN EN BIENES NO CAPITALIZABLE	0.00	0.00	0.00	0.00
7	CUENTAS DE ORDEN CONTABLES	0.00	177,063.00	177,063.00	0.00
7.1	VALORES	0.00	0.00	0.00	0.00
7.1.1	VALORES EN CUSTODIA	0.00	0.00	0.00	0.00
7.1.2	CUSTODIA DE VALORES	0.00	0.00	0.00	0.00
7.1.3	INSTRUMENTOS DE CRÉDITO PRESTADOS A FORMADORES DE MERCADO	0.00	0.00	0.00	0.00
7.1.4	PRÉSTAMO DE INSTRUMENTOS DE CRÉDITO A FORMADORES DE MERCADO Y SU GARANTÍA	0.00	0.00	0.00	0.00
7.1.5	INSTRUMENTOS DE CRÉDITO RECIBIDOS EN GARANTÍA DE LOS FORMADORES DE MERCADO	0.00	0.00	0.00	0.00
7.1.6	GARANTÍA DE CRÉDITOS RECIBIDOS DE LOS FORMADORES DE MERCADO	0.00	0.00	0.00	0.00
7.2	EMISION DE OBLIGACIONES	0.00	0.00	0.00	0.00
7.2.1	AUTORIZACIÓN PARA LA EMISIÓN DE BONOS, TÍTULOS Y VALORES DE LA DEUDA PÚBLICA INTERNA	0.00	0.00	0.00	0.00
7.2.2	AUTORIZACIÓN PARA LA EMISIÓN DE BONOS, TÍTULOS Y VALORES DE LA DEUDA PÚBLICA EXTERNA	0.00	0.00	0.00	0.00
7.2.3	EMISIONES AUTORIZADAS DE LA DEUDA PÚBLICA INTERNA Y EXTERNA	0.00	0.00	0.00	0.00
7.2.4	SUSCRIPCIÓN DE CONTRATOS DE PRÉSTAMOS Y OTRAS OBLIGACIONES DE LA DEUDA PÚBLICA INTERNA	0.00	0.00	0.00	0.00
7.2.5	SUSCRIPCIÓN DE CONTRATOS DE PRÉSTAMOS Y OTRAS OBLIGACIONES DE LA DEUDA PÚBLICA EXTERNA	0.00	0.00	0.00	0.00
7.2.6	CONTRATOS DE PRÉSTAMOS Y OTRAS OBLIGACIONES DE LA DEUDA PÚBLICA INTERNA Y EXTERNA	0.00	0.00	0.00	0.00
7.3	AVALES Y GARANTÍAS	0.00	0.00	0.00	0.00
7.3.1	AVALES AUTORIZADOS	0.00	0.00	0.00	0.00
7.3.2	AVALES FIRMADOS	0.00	0.00	0.00	0.00
7.3.3	FIANZAS Y GARANTÍAS RECIBIDAS POR DEUDAS A COBRAR	0.00	0.00	0.00	0.00
7.3.4	FIANZAS Y GARANTÍAS RECIBIDAS	0.00	0.00	0.00	0.00
7.3.5	FIANZAS OTORGADAS PARA RESPALDAR OBLIGACIONES NO FISCALES DEL GOBIERNO	0.00	0.00	0.00	0.00
7.3.6	FIANZAS OTORGADAS DEL GOBIERNO PARA RESPALDAR OBLIGACIONES NO FISCALES	0.00	0.00	0.00	0.00
7.4	JUICIOS	0.00	0.00	0.00	0.00
7.4.1	DEMANDAS JUDICIAL EN PROCESO DE RESOLUCIÓN	0.00	0.00	0.00	0.00
7.4.2	RESOLUCIÓN DE DEMANDAS EN PROCESO JUDICIAL	0.00	0.00	0.00	0.00
7.5	INVERSION MEDIANTE PROYECTOS PARA PRESTACION DE SERVICIOS (PPS) Y SIMILARES	0.00	0.00	0.00	0.00
7.5.1	CONTRATOS PARA INVERSIÓN MEDIANTE PROYECTOS PARA PRESTACIÓN DE SERVICIOS (PPS) Y SIMILARES	0.00	0.00	0.00	0.00
7.5.2	INVERSIÓN PÚBLICA CONTRATADA MEDIANTE PROYECTOS PARA PRESTACIÓN DE SERVICIOS (PPS) Y SIMILARES	0.00	0.00	0.00	0.00
7.6	BIENES EN CONCESIONADOS O EN COMODATO	0.00	0.00	0.00	0.00
7.6.1	BIENES BAJO CONTRATO EN CONCESIÓN	0.00	0.00	0.00	0.00
7.6.2	CONTRATO DE CONCESIÓN POR BIENES	0.00	0.00	0.00	0.00
7.6.3	BIENES BAJO CONTRATO EN COMODATO	0.00	0.00	0.00	0.00
7.6.4	CONTRATO DE COMODATO POR BIENES	0.00	0.00	0.00	0.00
7.7	DEUDORES DIVERSOS	0.00	177,063.00	177,063.00	0.00
7.7.1	DEUDORES POR SUBSIDIOS	49,346,863.41	0.00	0.00	49,346,863.41
7.7.2	DEUDORES ALUMNOS	244,570.00	108,540.00	68,523.00	284,587.00

7.7.3	ADEUDOS PENDIENTES POR RECUPERAR ALUMNOS	244,570.00	68,523.00	108,540.00	284,587.00
7.7.4	DEUDORES POR MINISTRACION	49,346,863.41	0.00	0.00	49,346,863.41

Nota de Gestión Administrativa 17

De conformidad con la nota de gestión administrativa número 17 la Información Contable deberá estar firmada en cada página de la misma e incluir al final la siguiente leyenda: "Bajo protesta de decir verdad declaramos que los Estados Financieros y sus notas, son razonablemente correctos y son responsabilidad del emisor"

INSTITUTO TECNOLÓGICO SUPERIOR DE SAN PEDRO DE LAS COLONIAS
Balanza de Comprobación
Del 01 de julio al 30 de septiembre de 2021

CÓDIGO	CUENTA CONTABLE	SALDO INICIAL	CARGOS	ABONOS	SALDO FINAL
8	CUENTAS DE ORDEN PRESUPUESTARIAS	0.00	115,160,188.09	115,160,188.09	0.00
8.1	LEY DE INGRESOS	0.00	26,507,505.32	26,507,505.32	0.00
8.1.1	LEY DE INGRESOS ESTIMADA	46,144,038.04	0.00	0.00	46,144,038.04
8.1.2	LEY DE INGRESOS POR EJECUTAR	23,864,512.19	12,588,801.46	1,375,989.40	12,651,700.13
8.1.3	MODIFICACIONES A LA LEY DE INGRESOS ESTIMADA	120,000.00	1,375,989.40	0.00	1,495,989.40
8.1.4	LEY DE INGRESOS DEVENGADA	80,525.00	12,542,714.46	12,588,801.46	126,612.00
8.1.5	LEY DE INGRESOS RECAUDADA	22,319,000.85	0.00	12,542,714.46	34,861,715.31
8.2	PRESUPUESTO DE EGRESOS	0.00	88,652,682.77	88,652,682.77	0.00
8.2.1	PRESUPUESTO DE EGRESOS APROBADO	46,144,038.04	0.00	0.00	46,144,038.04
8.2.2	PRESUPUESTO DE EGRESOS POR EJERCER	24,048,390.72	20,894,874.72	33,153,480.83	11,789,784.61
8.2.3	MODIFICACIONES AL PRESUPUESTO DE EGRESOS APROBADO	119,974.00	20,894,864.72	20,894,874.72	119,984.00
8.2.4	PRESUPUESTO DE EGRESOS COMPROMETIDO	135,062.80	12,258,616.11	11,619,355.36	774,323.55
8.2.5	PRESUPUESTO DE EGRESOS DEVENGADO	0.00	11,619,355.36	11,619,355.36	0.00
8.2.6	PRESUPUESTO DE EGRESOS EJERCIDO	2,893,248.22	11,619,355.36	11,365,616.50	3,146,987.08
8.2.7	PRESUPUESTO DE EGRESOS PAGADO	19,187,310.00	11,365,616.50	0.00	30,552,926.80

Nota de Gestión Administrativa 17

De conformidad con la nota de gestión administrativa número 17 la Información Contable deberá estar firmada en cada página de la misma e incluir al final la siguiente leyenda: "Bajo protesta de decir verdad declaramos que los Estados Financieros y sus notas, son razonablemente correctos y son responsabilidad del emisor"



Instituto Tecnológico Superior de San Pedro
Instituto Tecnológico Superior de San Pedro
Balanza de Comprobación - Cuentas Contables
DEL 1 DE ENERO AL 30 DE SEPTIEMBRE DE 2021
(PESOS)

Nivel 4

CUENTA	DESCRIPCIÓN	SALDO INICIAL	DEBE	HABER	SALDO FINAL
1	ACTIVO	\$41,851,138.35	90,267,569.32	86,744,031.34	\$45,374,676.33
11	Activo Circulante	\$4,761,384.62	89,843,506.83	86,744,031.34	\$7,860,860.11
111	Efectivo y Equivalentes	\$4,127,907.19	54,522,940.81	51,399,571.78	\$7,251,276.22
1111	Efectivo	\$0.00	0.00	0.00	\$0.00
1112	Bancos/Tesorería	\$4,024,388.06	48,612,492.60	48,210,932.44	\$4,425,948.22
1113	Bancos/Dependencias y Otros	\$0.00	0.00	0.00	\$0.00
1114	Inversiones Temporales (Hasta 3 Meses)	\$103,519.13	5,910,448.21	3,188,639.34	\$2,825,328.00
1115	Fondos Con Afectación Específica	\$0.00	0.00	0.00	\$0.00
1116	Depósitos de Fondos de Terceros en Garantía y/o Administración	\$0.00	0.00	0.00	\$0.00
1119	Otros Efectivos y Equivalentes	\$0.00	0.00	0.00	\$0.00
112	Derechos a Recibir Efectivo o Equivalentes	\$585,080.83	35,275,922.42	35,299,815.96	\$561,187.29
1121	Inversiones Financieras de Corto Plazo	\$0.00	0.00	0.00	\$0.00
1122	Cuentas por Cobrar a Corto Plazo	\$216,113.00	34,982,467.30	34,923,826.30	\$274,754.00
1123	Deudores Diversos por Cobrar a Corto Plazo	\$106,419.18	284,245.12	372,402.07	\$18,262.23
1124	Ingresos por Recuperar a Corto Plazo	\$1,077.59	9,210.00	3,587.59	\$6,700.00
1125	Deudores por Anticipos de la Tesorería a Corto Plazo	\$261,471.06	0.00	0.00	\$261,471.06
1126	Préstamos Otorgados a Corto Plazo	\$0.00	0.00	0.00	\$0.00
1129	Otros Derechos a Recibir Efectivo o Equivalentes a Corto Plazo	\$0.00	0.00	0.00	\$0.00
113	Derechos a Recibir Bienes o Servicios	\$3,753.00	0.00	0.00	\$3,753.00
1131	Anticipo a Proveedores por Adquisición de Bienes y Prestación de Servicios a Corto Plazo	\$3,753.00	0.00	0.00	\$3,753.00
1132	Anticipo a Proveedores por Adquisición de Bienes Inmuebles y Muebles a Corto Plazo	\$0.00	0.00	0.00	\$0.00
1133	Anticipo a Proveedores por Adquisición de Bienes Intangibles a Corto Plazo	\$0.00	0.00	0.00	\$0.00
1134	Anticipo a Contratistas por Obras Públicas a Corto Plazo	\$0.00	0.00	0.00	\$0.00
1139	Otros Derechos a Recibir Bienes o Servicios a Corto Plazo	\$0.00	0.00	0.00	\$0.00
114	Inventarios	\$0.00	0.00	0.00	\$0.00
1141	Inventario de Mercancías para Venta	\$0.00	0.00	0.00	\$0.00
1142	Inventario de Mercancías Terminadas	\$0.00	0.00	0.00	\$0.00
1143	Inventario de Mercancías en Proceso de Elaboración	\$0.00	0.00	0.00	\$0.00
1144	Inventario de Materias Primas, Materiales y Suministros para Producción	\$0.00	0.00	0.00	\$0.00
1145	Bienes en Tránsito	\$0.00	0.00	0.00	\$0.00
115	Almacenes	\$44,643.60	44,643.60	44,643.60	\$44,643.60
1151	Almacén de Materiales y Suministros de Consumo	\$44,643.60	44,643.60	44,643.60	\$44,643.60
116	Estimación por Pérdida o Deterioro de Activos Circulantes	\$0.00	0.00	0.00	\$0.00
1161	Estimaciones para Cuentas Incobrables por Derechos a Recibir Efectivo o Equivalentes	\$0.00	0.00	0.00	\$0.00
1162	Estimación por Deterioro de Inventarios	\$0.00	0.00	0.00	\$0.00



Instituto Tecnológico Superior de San Pedro
Instituto Tecnológico Superior de San Pedro
Balanza de Comprobación - Cuentas Contables
DEL 1 DE ENERO AL 30 DE SEPTIEMBRE DE 2021
(PESOS)

Nivel 4

CUENTA	DESCRIPCIÓN	SALDO INICIAL	DEBE	HABER	SALDO FINAL
119	Otros Activos Circulantes	\$0.00	0.00	0.00	\$0.00
1191	Valores en Garantía	\$0.00	0.00	0.00	\$0.00
1192	Bienes en Garantía (Excluye Depósitos de Fondos)	\$0.00	0.00	0.00	\$0.00
1193	Bienes Derivados de Embargos, Decomisos, Aseguramientos y Dación en Pago	\$0.00	0.00	0.00	\$0.00
1194	Adquisición Con Fondos de Terceros	\$0.00	0.00	0.00	\$0.00
12	Activo No Circulante	\$37,089,753.73	424,062.49	0.00	\$37,513,816.22
121	Inversiones Financieras a Largo Plazo	\$0.00	0.00	0.00	\$0.00
1211	Inversiones a Largo Plazo	\$0.00	0.00	0.00	\$0.00
1212	Títulos y Valores a Largo Plazo	\$0.00	0.00	0.00	\$0.00
1213	Fideicomisos, Mandatos y Contratos Análogos	\$0.00	0.00	0.00	\$0.00
1214	Participaciones y Aportaciones de Capital	\$0.00	0.00	0.00	\$0.00
122	Derechos a Recibir Efectivo o Equivalentes a Largo Plazo	\$0.00	3,587.59	0.00	\$3,587.59
1221	Documentos por Cobrar a Largo Plazo	\$0.00	0.00	0.00	\$0.00
1222	Deudores Diversos a Largo Plazo	\$0.00	3,587.59	0.00	\$3,587.59
1223	Ingresos por Recuperar a Largo Plazo	\$0.00	0.00	0.00	\$0.00
1224	Préstamos Otorgados a Largo Plazo	\$0.00	0.00	0.00	\$0.00
1229	Otros Derechos a Recibir Efectivo o Equivalentes a Largo Plazo	\$0.00	0.00	0.00	\$0.00
123	Bienes Inmuebles, Infraestructura y Construcciones en Proceso	\$32,291,554.56	0.00	0.00	\$32,291,554.56
1231	Terrenos	\$22,776,506.00	0.00	0.00	\$22,776,506.00
1232	Viviendas	\$0.00	0.00	0.00	\$0.00
1233	Edificios no Habitacionales	\$8,747,869.44	0.00	0.00	\$8,747,869.44
1234	Infraestructura	\$0.00	0.00	0.00	\$0.00
1235	Construcciones en Proceso en Bienes de Dominio Público	\$0.00	0.00	0.00	\$0.00
1236	Construcciones en Proceso en Bienes Propios	\$0.00	0.00	0.00	\$0.00
1239	Otros Bienes Inmuebles	\$767,179.12	0.00	0.00	\$767,179.12
124	Bienes Muebles	\$15,568,320.56	420,474.90	0.00	\$15,988,795.46
1241	Mobiliario y Equipo de Administración	\$3,692,116.97	254,705.01	0.00	\$3,946,821.98
1242	Mobiliario y Equipo Educativo y Recreativo	\$3,493,783.03	74,723.70	0.00	\$3,568,506.73
1243	Equipo e Instrumental Médico y de Laboratorio	\$1,116,810.95	0.00	0.00	\$1,116,810.95
1244	Vehículos y Equipo de Transporte	\$3,466,060.84	0.00	0.00	\$3,466,060.84
1245	Equipo de Defensa y Seguridad	\$0.00	0.00	0.00	\$0.00
1246	Maquinaria, Otros Equipos y Herramientas	\$3,799,548.77	91,046.19	0.00	\$3,890,594.96
1247	Colecciones, Obras de Arte y Objetos Valiosos	\$0.00	0.00	0.00	\$0.00
1248	Activos Biológicos	\$0.00	0.00	0.00	\$0.00
125	Activos Intangibles	\$431,389.69	0.00	0.00	\$431,389.69



Instituto Tecnológico Superior de San Pedro
Instituto Tecnológico Superior de San Pedro
Balanza de Comprobación - Cuentas Contables
DEL 1 DE ENERO AL 30 DE SEPTIEMBRE DE 2021
(PESOS)

Nivel 4

CUENTA	DESCRIPCIÓN	SALDO INICIAL	DEBE	HABER	SALDO FINAL
1251	Software	\$242,805.01	0.00	0.00	\$242,805.01
1252	Patentes, Marcas y Derechos	\$0.00	0.00	0.00	\$0.00
1253	Concesiones y Franquicias	\$0.00	0.00	0.00	\$0.00
1254	Licencias	\$188,584.68	0.00	0.00	\$188,584.68
1259	Otros Activos Intangibles	\$0.00	0.00	0.00	\$0.00
126	Depreciación, Deterioro y Amortización Acumulada de Bienes	-\$11,222,868.77	0.00	0.00	-\$11,222,868.77
1261	Depreciación Acumulada de Bienes Inmuebles	-\$730,989.98	0.00	0.00	-\$730,989.98
1262	Depreciación Acumulada de Infraestructura	\$0.00	0.00	0.00	\$0.00
1263	Depreciación Acumulada de Bienes Muebles	-\$10,383,176.24	0.00	0.00	-\$10,383,176.24
1264	Deterioro Acumulado de Activos Biológicos	\$0.00	0.00	0.00	\$0.00
1265	Amortización Acumulada de Activos Intangibles	-\$108,702.55	0.00	0.00	-\$108,702.55
127	Activos Diferidos	\$0.00	0.00	0.00	\$0.00
1271	Estudios, Formulación y Evaluación de Proyectos	\$0.00	0.00	0.00	\$0.00
1272	Derechos Sobre Bienes en Régimen de Arrendamiento Financiero	\$0.00	0.00	0.00	\$0.00
1273	Gastos Pagados por Adelantado a Largo Plazo	\$0.00	0.00	0.00	\$0.00
1274	Anticipos a Largo Plazo	\$0.00	0.00	0.00	\$0.00
1275	Beneficios al Retiro de Empleados Pagados por Adelantado	\$0.00	0.00	0.00	\$0.00
1279	Otros Activos Diferidos	\$0.00	0.00	0.00	\$0.00
128	Estimación por Pérdida o Deterioro de Activos no Circulantes	\$0.00	0.00	0.00	\$0.00
1281	Estimaciones por Pérdida de Cuentas Incobrables de Documentos por Cobrar a Largo Plazo	\$0.00	0.00	0.00	\$0.00
1282	Estimaciones por Pérdida de Cuentas Incobrables de Deudores Diversos por Cobrar a Largo Plazo	\$0.00	0.00	0.00	\$0.00
1283	Estimaciones por Pérdida de Cuentas Incobrables de Ingresos por Cobrar a Largo Plazo	\$0.00	0.00	0.00	\$0.00
1284	Estimaciones por Pérdida de Cuentas Incobrables de Préstamos Otorgados a Largo Plazo	\$0.00	0.00	0.00	\$0.00
1285	Estimaciones para Cuentas Incobrables de Préstamos Otorgados a Largo Plazo	\$0.00	0.00	0.00	\$0.00
1289	Estimaciones por Pérdida de Otras Cuentas Incobrables a Largo Plazo	\$0.00	0.00	0.00	\$0.00
129	Otros Activos no Circulantes	\$21,357.69	0.00	0.00	\$21,357.69
1291	Bienes en Concesión	\$0.00	0.00	0.00	\$0.00
1292	Bienes en Arrendamiento Financiero	\$0.00	0.00	0.00	\$0.00
1293	Bienes en Comodato	\$21,357.69	0.00	0.00	\$21,357.69
2	PASIVO	\$5,133,434.76	33,943,028.12	35,815,800.03	\$7,006,206.67
21	Pasivo Circulante	\$2,374,274.76	33,943,028.12	35,815,800.03	\$4,247,046.67
211	Cuentas por Pagar a Corto Plazo	\$2,374,274.76	33,943,028.12	35,815,800.03	\$4,247,046.67
2111	Servicios Personales por Pagar a Corto Plazo	\$648,318.20	19,439,232.92	22,089,221.36	\$3,298,306.64
2112	Proveedores por Pagar a Corto Plazo	\$90,648.75	6,737,631.39	7,136,242.12	\$489,259.48
2113	Contratistas por Obras Públicas por Pagar a Corto Plazo	\$0.00	0.00	0.00	\$0.00



Instituto Tecnológico Superior de San Pedro
Instituto Tecnológico Superior de San Pedro
Balanza de Comprobación - Cuentas Contables
DEL 1 DE ENERO AL 30 DE SEPTIEMBRE DE 2021
(PESOS)

Nivel 4

CUENTA	DESCRIPCIÓN	SALDO INICIAL	DEBE	HABER	SALDO FINAL
2114	Participaciones y Aportaciones por Pagar a Corto Plazo	\$0.00	0.00	0.00	\$0.00
2115	Transferencias Otorgadas por Pagar a Corto Plazo	\$0.00	489,780.00	489,780.00	\$0.00
2116	Intereses, Comisiones y Otros Gastos de la Deuda Pública por Pagar a Corto Plazo	\$0.00	0.00	0.00	\$0.00
2117	Retenciones y Contribuciones por Pagar a Corto Plazo	\$1,632,822.81	7,088,168.36	5,910,021.20	\$454,675.65
2118	Devoluciones de la Ley de Ingresos por Pagar a Corto Plazo	\$0.00	0.00	0.00	\$0.00
2119	Otras Cuentas por Pagar a Corto Plazo	\$2,485.00	188,215.45	190,535.35	\$4,804.90
212	Documentos por Pagar a Corto Plazo	\$0.00	0.00	0.00	\$0.00
2121	Documentos Comerciales por Pagar a Corto Plazo	\$0.00	0.00	0.00	\$0.00
2122	Documentos Con Contratistas por Obras Públicas por Pagar a Corto Plazo	\$0.00	0.00	0.00	\$0.00
2129	Otros Documentos por Pagar a Corto Plazo	\$0.00	0.00	0.00	\$0.00
213	Porción a Corto Plazo de la Deuda Pública a Largo Plazo	\$0.00	0.00	0.00	\$0.00
2131	Porción a Corto Plazo de la Deuda Pública Interna	\$0.00	0.00	0.00	\$0.00
2132	Porción a Corto Plazo de la Deuda Pública Externa	\$0.00	0.00	0.00	\$0.00
2133	Porción a Corto Plazo de Arrendamiento Financiero	\$0.00	0.00	0.00	\$0.00
214	Títulos y Valores a Corto Plazo	\$0.00	0.00	0.00	\$0.00
2141	Títulos y Valores de la Deuda Pública Interna a Corto Plazo	\$0.00	0.00	0.00	\$0.00
2142	Títulos y Valores de la Deuda Pública Externa a Corto Plazo	\$0.00	0.00	0.00	\$0.00
215	Pasivos Diferidos a Corto Plazo	\$0.00	0.00	0.00	\$0.00
2151	Ingresos Cobrados por Adelantado a Corto Plazo	\$0.00	0.00	0.00	\$0.00
2152	Intereses Cobrados por Adelantado a Corto Plazo	\$0.00	0.00	0.00	\$0.00
2159	Otros Pasivos Diferidos a Corto Plazo	\$0.00	0.00	0.00	\$0.00
216	Fondos y Bienes de Terceros en Garantía y/o Administración a Corto Plazo	\$0.00	0.00	0.00	\$0.00
2161	Fondos en Garantía a Corto Plazo	\$0.00	0.00	0.00	\$0.00
2162	Fondos en Administración a Corto Plazo	\$0.00	0.00	0.00	\$0.00
2163	Fondos Contingentes a Corto Plazo	\$0.00	0.00	0.00	\$0.00
2164	Fondos de Fideicomisos, Mandatos y Contratos Análogos a Corto Plazo	\$0.00	0.00	0.00	\$0.00
2165	Otros Fondos de Terceros en Garantía y/o Administración a Corto Plazo	\$0.00	0.00	0.00	\$0.00
2166	Valores y Bienes en Garantía a Corto Plazo	\$0.00	0.00	0.00	\$0.00
217	Provisiones a Corto Plazo	\$0.00	0.00	0.00	\$0.00
2171	Provisión para Demandas y Juicios a Corto Plazo	\$0.00	0.00	0.00	\$0.00
2172	Provisión para Contingencias a Corto Plazo	\$0.00	0.00	0.00	\$0.00
2179	Otras Provisiones a Corto Plazo	\$0.00	0.00	0.00	\$0.00
219	Otros Pasivos a Corto Plazo	\$0.00	0.00	0.00	\$0.00
2191	Ingresos por Clasificar	\$0.00	0.00	0.00	\$0.00
2192	Recaudación por Participar	\$0.00	0.00	0.00	\$0.00



Instituto Tecnológico Superior de San Pedro
Instituto Tecnológico Superior de San Pedro
Balanza de Comprobación - Cuentas Contables
DEL 1 DE ENERO AL 30 DE SEPTIEMBRE DE 2021
(PESOS)

Nivel 4

CUENTA	DESCRIPCIÓN	SALDO INICIAL	DEBE	HABER	SALDO FINAL
2199	Otros Pasivos Circulantes	\$0.00	0.00	0.00	\$0.00
22	Pasivo No Circulante	\$2,759,160.00	0.00	0.00	\$2,759,160.00
221	Cuentas por Pagar a Largo Plazo	\$0.00	0.00	0.00	\$0.00
2211	Proveedores por Pagar a Largo Plazo	\$0.00	0.00	0.00	\$0.00
2212	Contratistas por Obras Públicas por Pagar a Largo Plazo	\$0.00	0.00	0.00	\$0.00
222	Documentos por Pagar a Largo Plazo	\$0.00	0.00	0.00	\$0.00
2221	Documentos Comerciales por Pagar a Largo Plazo	\$0.00	0.00	0.00	\$0.00
2222	Documentos Con Contratistas por Obras Públicas por Pagar a Largo Plazo	\$0.00	0.00	0.00	\$0.00
2229	Otros Documentos por Pagar a Largo Plazo	\$0.00	0.00	0.00	\$0.00
223	Deuda Pública a Largo Plazo	\$0.00	0.00	0.00	\$0.00
2231	Títulos y Valores de la Deuda Pública Interna a Largo Plazo	\$0.00	0.00	0.00	\$0.00
2232	Títulos y Valores de la Deuda Pública Externa a Largo Plazo	\$0.00	0.00	0.00	\$0.00
2233	Préstamos de la Deuda Pública Interna por Pagar a Largo Plazo	\$0.00	0.00	0.00	\$0.00
2234	Préstamos de la Deuda Pública Externa por Pagar a Largo Plazo	\$0.00	0.00	0.00	\$0.00
2235	Arrendamiento Financiero por Pagar a Largo Plazo	\$0.00	0.00	0.00	\$0.00
224	Pasivos Diferidos a Largo Plazo	\$0.00	0.00	0.00	\$0.00
2241	Créditos Diferidos a Largo Plazo	\$0.00	0.00	0.00	\$0.00
2242	Intereses Cobrados por Adelantado a Largo Plazo	\$0.00	0.00	0.00	\$0.00
2249	Otros Pasivos Diferidos a Largo Plazo	\$0.00	0.00	0.00	\$0.00
225	Fondos y Bienes de Terceros en Garantía y/o Administración a Largo Plazo	\$0.00	0.00	0.00	\$0.00
2251	Fondos en Garantía a Largo Plazo	\$0.00	0.00	0.00	\$0.00
2252	Fondos en Administración a Largo Plazo	\$0.00	0.00	0.00	\$0.00
2253	Fondos Contingentes a Largo Plazo	\$0.00	0.00	0.00	\$0.00
2254	Fondos de Fideicomisos, Mandatos y Contratos Análogos a Largo Plazo	\$0.00	0.00	0.00	\$0.00
2255	Otros Fondos de Terceros en Garantía y/o Administración a Largo Plazo	\$0.00	0.00	0.00	\$0.00
2256	Valores y Bienes en Garantía a Largo Plazo	\$0.00	0.00	0.00	\$0.00
226	Provisiones a Largo Plazo	\$2,759,160.00	0.00	0.00	\$2,759,160.00
2261	Provisión para Demandas y Juicios a Largo Plazo	\$0.00	0.00	0.00	\$0.00
2262	Provisión para Pensiones a Largo Plazo	\$0.00	0.00	0.00	\$0.00
2263	Provisión para Contingencias a Largo Plazo	\$0.00	0.00	0.00	\$0.00
2269	Otras Provisiones a Largo Plazo	\$2,759,160.00	0.00	0.00	\$2,759,160.00
3	HACIENDA PÚBLICA/ PATRIMONIO	\$36,717,703.59	33,412,748.56	35,063,514.63	\$38,368,469.66
31	Hacienda Pública/Patrimonio Contribuido	\$29,715,129.78	0.00	0.00	\$29,715,129.78
311	Aportaciones	\$29,715,129.78	0.00	0.00	\$29,715,129.78
312	Donaciones de Capital	\$0.00	0.00	0.00	\$0.00



Instituto Tecnológico Superior de San Pedro
Instituto Tecnológico Superior de San Pedro
Balanza de Comprobación - Cuentas Contables
DEL 1 DE ENERO AL 30 DE SEPTIEMBRE DE 2021
(PESOS)

Nivel 4

CUENTA	DESCRIPCIÓN	SALDO INICIAL	DEBE	HABER	SALDO FINAL
313	Actualización de la Hacienda Pública/Patrimonio	\$0.00	0.00	0.00	\$0.00
32	Hacienda Pública/Patrimonio Generado	\$7,002,573.81	33,412,748.56	35,063,514.63	\$8,653,339.88
321	Resultados del Ejercicio (Ahorro/ Desahorro)	\$0.00	33,279,438.98	34,988,327.31	\$1,708,888.33
322	Resultados de Ejercicios Anteriores	-\$1,955,174.09	63,020.67	0.50	-\$2,018,194.26
323	Revalúos	\$7,385,804.95	0.00	0.00	\$7,385,804.95
3231	Revalúo de Bienes Inmuebles	\$7,385,804.95	0.00	0.00	\$7,385,804.95
3232	Revalúo de Bienes Muebles	\$0.00	0.00	0.00	\$0.00
3233	Revalúo de Bienes Intangibles	\$0.00	0.00	0.00	\$0.00
3239	Otros Revalúos	\$0.00	0.00	0.00	\$0.00
324	Reservas	\$0.00	0.00	0.00	\$0.00
3241	Reservas de Patrimonio	\$0.00	0.00	0.00	\$0.00
3242	Reservas Territoriales	\$0.00	0.00	0.00	\$0.00
3243	Reservas por Contingencias	\$0.00	0.00	0.00	\$0.00
325	Rectificaciones de Resultados de Ejercicios Anteriores	\$1,571,942.95	70,288.91	75,186.82	\$1,576,840.86
3251	Cambios en Políticas Contables	\$0.00	0.00	0.00	\$0.00
3252	Cambios por Errores Contables	\$1,571,942.95	70,288.91	75,186.82	\$1,576,840.86
33	Exceso o Insuficiencia en la Actualización de la Hacienda Pública/Patrimonio	\$0.00	0.00	0.00	\$0.00
331	Resultado por Posición Monetaria	\$0.00	0.00	0.00	\$0.00
332	Resultado por Tenencia de Activos no Monetarios	\$0.00	0.00	0.00	\$0.00
4	INGRESOS y OTROS BENEFICIOS	\$0.00	34,988,327.31	34,988,327.31	\$0.00
41	Ingresos de Gestión	\$0.00	5,895,689.76	5,895,689.76	\$0.00
411	Impuestos	\$0.00	0.00	0.00	\$0.00
4111	Impuestos Sobre los Ingresos	\$0.00	0.00	0.00	\$0.00
4112	Impuestos Sobre el Patrimonio	\$0.00	0.00	0.00	\$0.00
4113	Impuestos Sobre la Producción, el Consumo y las Transacciones	\$0.00	0.00	0.00	\$0.00
4114	Impuestos al Comercio Exterior	\$0.00	0.00	0.00	\$0.00
4115	Impuestos Sobre Nóminas y Asimilables	\$0.00	0.00	0.00	\$0.00
4116	Impuestos Ecológicos	\$0.00	0.00	0.00	\$0.00
4117	Accesorios de Impuestos	\$0.00	0.00	0.00	\$0.00
4118	Impuestos no Comprendidos en la Ley de Ingresos Vigente, Causados en Ejercicios Fiscales Anteriores	\$0.00	0.00	0.00	\$0.00
4119	Pendientes de Liquidación o Pago Otros Impuestos	\$0.00	0.00	0.00	\$0.00
412	Cuotas y Aportaciones de Seguridad Social	\$0.00	0.00	0.00	\$0.00
4121	Aportaciones para Fondos de Vivienda	\$0.00	0.00	0.00	\$0.00
4122	Cuotas para la Seguridad Social	\$0.00	0.00	0.00	\$0.00



Instituto Tecnológico Superior de San Pedro
Instituto Tecnológico Superior de San Pedro
Balanza de Comprobación - Cuentas Contables
DEL 1 DE ENERO AL 30 DE SEPTIEMBRE DE 2021
(PESOS)

Nivel 4

CUENTA	DESCRIPCIÓN	SALDO INICIAL	DEBE	HABER	SALDO FINAL
4123	Cuotas de Ahorro para el Retiro	\$0.00	0.00	0.00	\$0.00
4124	Accesorios de Cuotas y Aportaciones de Seguridad Social	\$0.00	0.00	0.00	\$0.00
4129	Otras Cuotas y Aportaciones para la Seguridad Social	\$0.00	0.00	0.00	\$0.00
413	Contribuciones de Mejoras	\$0.00	0.00	0.00	\$0.00
4131	Contribuciones de Mejoras por Obras Públicas	\$0.00	0.00	0.00	\$0.00
4132	Contribuciones de Mejoras no Comprendidas en la Ley de Ingresos Vigente, Causadas en Ejercicios Fiscales Anteriores Pendientes de Liquidación o Pago	\$0.00	0.00	0.00	\$0.00
414	Derechos	\$0.00	0.00	0.00	\$0.00
4141	Derechos por el Uso, Goce, Aprovechamiento o Explotación de Bienes de Dominio Público	\$0.00	0.00	0.00	\$0.00
4143	Derechos por Prestación de Servicios	\$0.00	0.00	0.00	\$0.00
4144	Accesorios de Derechos	\$0.00	0.00	0.00	\$0.00
4145	Derechos no Comprendidos en la Ley de Ingresos Vigente, Causados en Ejercicios Fiscales Anteriores Pendientes de Liquidación o Pago	\$0.00	0.00	0.00	\$0.00
4149	Otros Derechos	\$0.00	0.00	0.00	\$0.00
415	Productos	\$0.00	0.00	0.00	\$0.00
4151	Productos	\$0.00	0.00	0.00	\$0.00
4154	Productos no Comprendidos en la Ley de Ingresos Vigente, Causados en Ejercicios Fiscales Anteriores Pendientes de Liquidación o Pago	\$0.00	0.00	0.00	\$0.00
416	Aprovechamientos	\$0.00	9,210.00	9,210.00	\$0.00
4162	Multas	\$0.00	0.00	0.00	\$0.00
4163	Indemnizaciones	\$0.00	0.00	0.00	\$0.00
4164	Reintegros	\$0.00	0.00	0.00	\$0.00
4165	Aprovechamientos Provenientes de Obras Públicas	\$0.00	0.00	0.00	\$0.00
4166	Aprovechamientos no Comprendidos en la Ley de Ingresos Vigente, Causados en Ejercicios Fiscales Anteriores Pendientes de Liquidación o Pago	\$0.00	0.00	0.00	\$0.00
4168	Accesorios de Aprovechamientos	\$0.00	0.00	0.00	\$0.00
4169	Otros Aprovechamientos	\$0.00	9,210.00	9,210.00	\$0.00
417	Ingresos por Venta de Bienes y Prestación de Servicios	\$0.00	5,886,479.76	5,886,479.76	\$0.00
4171	Ingresos por Venta de Bienes y Prestación de Servicios de Instituciones Públicas de Seguridad Social	\$0.00	0.00	0.00	\$0.00
4172	Ingresos por Venta de Bienes y Prestación de Servicios de Empresas Productivas del Estado	\$0.00	0.00	0.00	\$0.00
4173	Ingresos por Venta de Bienes y Prestación de Servicios de Entidades Paraestatales y Fideicomisos no Empresariales y no Financieros	\$0.00	5,886,479.76	5,886,479.76	\$0.00
4174	Ingresos por Venta de Bienes y Prestación de Servicios de Entidades Paraestatales Empresariales Financieras con Participación Estatal Mayoritaria	\$0.00	0.00	0.00	\$0.00
4175	Ingresos por Venta de Bienes y Prestación de Servicios de Entidades Paraestatales Empresariales Financieras Monetarias con Participación Estatal Mayoritaria	\$0.00	0.00	0.00	\$0.00
4176	Ingresos por Venta de Bienes y Prestación de Servicios de Entidades Paraestatales Empresariales Financieras no Monetarias con Participación Estatal Mayoritaria	\$0.00	0.00	0.00	\$0.00



Instituto Tecnológico Superior de San Pedro
Instituto Tecnológico Superior de San Pedro
Balanza de Comprobación - Cuentas Contables
DEL 1 DE ENERO AL 30 DE SEPTIEMBRE DE 2021
(PESOS)

Nivel 4

CUENTA	DESCRIPCIÓN	SALDO INICIAL	DEBE	HABER	SALDO FINAL
4177	Ingresos por Venta de Bienes y Prestación de Servicios de Fideicomisos Financieros Públicos con Participación Estatal Mayoritaria	\$0.00	0.00	0.00	\$0.00
4178	Ingresos por Venta de Bienes y Prestación de Servicios de los Poderes Legislativo y Judicial y de los Órganos Autónomos	\$0.00	0.00	0.00	\$0.00
42	Participaciones, Aportaciones, Convenios, Incentivos Derivados de la Colaboración Fiscal, Fondos Distintos de Aportaciones, Transferencias, Asignaciones, Subsidios y Subvenciones, y Pensiones y Jubilaciones	\$0.00	29,034,769.61	29,034,769.61	\$0.00
421	Participaciones, Aportaciones, Convenios, Incentivos Derivados de la Colaboración Fiscal y Fondos Distintos de Aportaciones	\$0.00	29,034,769.61	29,034,769.61	\$0.00
4211	Participaciones	\$0.00	0.00	0.00	\$0.00
4212	Aportaciones	\$0.00	0.00	0.00	\$0.00
4213	Convenios	\$0.00	29,034,769.61	29,034,769.61	\$0.00
4214	Incentivos Derivados de la Colaboración Fiscal	\$0.00	0.00	0.00	\$0.00
4215	Fondos Distintos de Aportaciones	\$0.00	0.00	0.00	\$0.00
422	Transferencias, Asignaciones, Subsidios y Subvenciones, y Pensiones y Jubilaciones	\$0.00	0.00	0.00	\$0.00
4221	Transferencias y Asignaciones	\$0.00	0.00	0.00	\$0.00
4223	Subsidios y Subvenciones	\$0.00	0.00	0.00	\$0.00
4225	Pensiones y Jubilaciones	\$0.00	0.00	0.00	\$0.00
4227	Transferencias del Fondo Mexicano del Petróleo para la Estabilización y el Desarrollo	\$0.00	0.00	0.00	\$0.00
43	Otros Ingresos y Beneficios	\$0.00	57,867.94	57,867.94	\$0.00
431	Ingresos Financieros	\$0.00	1,446.47	1,446.47	\$0.00
4311	Intereses Ganados de Títulos, Valores y demás Instrumentos Financieros	\$0.00	1,446.47	1,446.47	\$0.00
4319	Otros Ingresos Financieros	\$0.00	0.00	0.00	\$0.00
432	Incremento por Variación de Inventarios	\$0.00	0.00	0.00	\$0.00
4321	Incremento por Variación de Inventarios de Mercancías para Venta	\$0.00	0.00	0.00	\$0.00
4322	Incremento por Variación de Inventarios de Mercancías Terminadas	\$0.00	0.00	0.00	\$0.00
4323	Incremento por Variación de Inventarios de Mercancías en Proceso de Elaboración	\$0.00	0.00	0.00	\$0.00
4324	Incremento por Variación de Inventarios de Materias Primas, Materiales y Suministros para Producción	\$0.00	0.00	0.00	\$0.00
4325	Incremento por Variación de Almacén de Materias Primas, Materiales y Suministros de Consumo	\$0.00	0.00	0.00	\$0.00
433	Disminución del Exceso de Estimaciones por Pérdida o Deterioro u Obsolescencia	\$0.00	0.00	0.00	\$0.00
4331	Disminución del Exceso de Estimaciones por Pérdida o Deterioro u Obsolescencia	\$0.00	0.00	0.00	\$0.00
434	Disminución del Exceso de Provisiones	\$0.00	0.00	0.00	\$0.00
4341	Disminución del Exceso de Provisiones	\$0.00	0.00	0.00	\$0.00
439	Otros Ingresos y Beneficios Varios	\$0.00	56,421.47	56,421.47	\$0.00
4392	Bonificaciones y Descuentos Obtenidos	\$0.00	0.00	0.00	\$0.00
4393	Diferencias por Tipo de Cambio a Favor	\$0.00	0.00	0.00	\$0.00
4394	Diferencias de Cotizaciones a Favor en Valores Negociables	\$0.00	0.00	0.00	\$0.00



Instituto Tecnológico Superior de San Pedro
Instituto Tecnológico Superior de San Pedro
Balanza de Comprobación - Cuentas Contables
DEL 1 DE ENERO AL 30 DE SEPTIEMBRE DE 2021
(PESOS)

Nivel 4

CUENTA	DESCRIPCIÓN	SALDO INICIAL	DEBE	HABER	SALDO FINAL
4395	Resultado por Posición Monetaria	\$0.00	0.00	0.00	\$0.00
4396	Utilidades por Participación Patrimonial	\$0.00	0.00	0.00	\$0.00
4397	Diferencias por Reestructuración de Deuda Pública a Favor	\$0.00	0.00	0.00	\$0.00
4399	Otros Ingresos y Beneficios Varios	\$0.00	56,421.47	56,421.47	\$0.00
5	GASTOS Y OTRAS PÉRDIDAS	\$0.00	33,279,438.98	33,279,438.98	\$0.00
51	Gastos de Funcionamiento	\$0.00	32,789,658.98	32,789,658.98	\$0.00
511	Servicios Personales	\$0.00	25,878,191.46	25,878,191.46	\$0.00
5111	Remuneraciones al Personal de Carácter Permanente	\$0.00	14,866,450.81	14,866,450.81	\$0.00
5112	Remuneraciones al Personal de Carácter Transitorio	\$0.00	121,013.47	121,013.47	\$0.00
5113	Remuneraciones Adicionales y Especiales	\$0.00	4,435,949.45	4,435,949.45	\$0.00
5114	Seguridad Social	\$0.00	3,883,803.45	3,883,803.45	\$0.00
5115	Otras Prestaciones Sociales y Económicas	\$0.00	1,631,865.48	1,631,865.48	\$0.00
5116	Pago de Estímulos a Servidores Públicos	\$0.00	939,108.80	939,108.80	\$0.00
512	Materiales y Suministros	\$0.00	1,744,471.73	1,744,471.73	\$0.00
5121	Materiales de Administración, Emisión de Documentos y Artículos Oficiales	\$0.00	508,274.55	508,274.55	\$0.00
5122	Alimentos y Utensilios	\$0.00	79,116.54	79,116.54	\$0.00
5123	Materias Primas y Materiales de Producción y Comercialización	\$0.00	4,561.83	4,561.83	\$0.00
5124	Materiales y Artículos de Construcción y de Reparación	\$0.00	383,314.39	383,314.39	\$0.00
5125	Productos Químicos, Farmacéuticos y de Laboratorio	\$0.00	108,004.12	108,004.12	\$0.00
5126	Combustibles, Lubricantes y Aditivos	\$0.00	408,508.18	408,508.18	\$0.00
5127	Vestuario, Blancos, Prendas de Protección y Artículos Deportivos	\$0.00	73,914.80	73,914.80	\$0.00
5128	Materiales y Suministros para Seguridad	\$0.00	0.00	0.00	\$0.00
5129	Herramientas, Refacciones y Accesorios Menores	\$0.00	178,777.32	178,777.32	\$0.00
513	Servicios Generales	\$0.00	5,166,995.79	5,166,995.79	\$0.00
5131	Servicios Básicos	\$0.00	507,233.28	507,233.28	\$0.00
5132	Servicios de Arrendamiento	\$0.00	274,034.92	274,034.92	\$0.00
5133	Servicios Profesionales, Científicos y Técnicos y Otros Servicios	\$0.00	1,143,422.22	1,143,422.22	\$0.00
5134	Servicios Financieros, Bancarios y Comerciales	\$0.00	100,519.46	100,519.46	\$0.00
5135	Servicios de Instalación, Reparación, Mantenimiento y Conservación	\$0.00	2,094,243.60	2,094,243.60	\$0.00
5136	Servicios de Comunicación Social y Publicidad	\$0.00	203,602.41	203,602.41	\$0.00
5137	Servicios de Traslado y Viáticos	\$0.00	153,339.23	153,339.23	\$0.00
5138	Servicios Oficiales	\$0.00	293,305.40	293,305.40	\$0.00
5139	Otros Servicios Generales	\$0.00	397,295.27	397,295.27	\$0.00
52	Transferencias, Asignaciones, Subsidios y Otras Ayudas	\$0.00	489,780.00	489,780.00	\$0.00
521	Transferencias Internas y Asignaciones al Sector Público	\$0.00	0.00	0.00	\$0.00



Instituto Tecnológico Superior de San Pedro
Instituto Tecnológico Superior de San Pedro
Balanza de Comprobación - Cuentas Contables
DEL 1 DE ENERO AL 30 DE SEPTIEMBRE DE 2021
(PESOS)

Nivel 4

CUENTA	DESCRIPCIÓN	SALDO INICIAL	DEBE	HABER	SALDO FINAL
5211	Asignaciones al Sector Público	\$0.00	0.00	0.00	\$0.00
5212	Transferencias Internas al Sector Público	\$0.00	0.00	0.00	\$0.00
522	Transferencias al Resto del Sector Público	\$0.00	0.00	0.00	\$0.00
5221	Transferencias a Entidades Paraestatales	\$0.00	0.00	0.00	\$0.00
5222	Transferencias a Entidades Federativas y Municipios	\$0.00	0.00	0.00	\$0.00
523	Subsidios y Subvenciones	\$0.00	0.00	0.00	\$0.00
5231	Subsidios	\$0.00	0.00	0.00	\$0.00
5232	Subvenciones	\$0.00	0.00	0.00	\$0.00
524	Ayudas Sociales	\$0.00	489,780.00	489,780.00	\$0.00
5241	Ayudas Sociales a Personas	\$0.00	0.00	0.00	\$0.00
5242	Becas	\$0.00	487,780.00	487,780.00	\$0.00
5243	Ayudas Sociales a Instituciones	\$0.00	2,000.00	2,000.00	\$0.00
5244	Ayudas Sociales por Desastres Naturales y Otros Siniestros	\$0.00	0.00	0.00	\$0.00
525	Pensiones y Jubilaciones	\$0.00	0.00	0.00	\$0.00
5251	Pensiones	\$0.00	0.00	0.00	\$0.00
5252	Jubilaciones	\$0.00	0.00	0.00	\$0.00
5259	Otras Pensiones y Jubilaciones	\$0.00	0.00	0.00	\$0.00
526	Transferencias a Fideicomisos, Mandatos y Contratos Análogos	\$0.00	0.00	0.00	\$0.00
5261	Transferencias a Fideicomisos, Mandatos y Contratos Análogos al Gobierno	\$0.00	0.00	0.00	\$0.00
5262	Transferencias a Fideicomisos, Mandatos y Contratos Análogos a Entidades Paraestatales	\$0.00	0.00	0.00	\$0.00
527	Transferencias a la Seguridad Social	\$0.00	0.00	0.00	\$0.00
5271	Transferencias por Obligaciones de Ley	\$0.00	0.00	0.00	\$0.00
528	Donativos	\$0.00	0.00	0.00	\$0.00
5281	Donativos a Instituciones sin Fines de Lucro	\$0.00	0.00	0.00	\$0.00
5282	Donativos a Entidades Federativas y Municipios	\$0.00	0.00	0.00	\$0.00
5283	Donativos a Fideicomiso, Mandatos y Contratos Análogos Privados	\$0.00	0.00	0.00	\$0.00
5284	Donativos a Fideicomiso, Mandatos y Contratos Análogos Estatales	\$0.00	0.00	0.00	\$0.00
5285	Donativos Internacionales	\$0.00	0.00	0.00	\$0.00
529	Transferencias al Exterior	\$0.00	0.00	0.00	\$0.00
5291	Transferencias al Exterior a Gobiernos Extranjeros y Organismos Internacionales	\$0.00	0.00	0.00	\$0.00
5292	Transferencias al Sector Privado Externo	\$0.00	0.00	0.00	\$0.00
53	Participaciones y Aportaciones	\$0.00	0.00	0.00	\$0.00
531	Participaciones	\$0.00	0.00	0.00	\$0.00
5311	Participaciones de la Federación a Entidades Federativas y Municipios	\$0.00	0.00	0.00	\$0.00
5312	Participaciones de las Entidades Federativas a los Municipios	\$0.00	0.00	0.00	\$0.00



Instituto Tecnológico Superior de San Pedro
Instituto Tecnológico Superior de San Pedro
Balanza de Comprobación - Cuentas Contables
DEL 1 DE ENERO AL 30 DE SEPTIEMBRE DE 2021
(PESOS)

Nivel 4

CUENTA	DESCRIPCIÓN	SALDO INICIAL	DEBE	HABER	SALDO FINAL
532	Aportaciones	\$0.00	0.00	0.00	\$0.00
5321	Aportaciones de la Federación a Entidades Federativas y Municipios	\$0.00	0.00	0.00	\$0.00
5322	Aportaciones de las Entidades Federativas a los Municipios	\$0.00	0.00	0.00	\$0.00
533	Convenios	\$0.00	0.00	0.00	\$0.00
5331	Convenios de Reasignación	\$0.00	0.00	0.00	\$0.00
5332	Convenios de Descentralización y Otros	\$0.00	0.00	0.00	\$0.00
54	Intereses, Comisiones y Otros Gastos de la Deuda Pública	\$0.00	0.00	0.00	\$0.00
541	Intereses de la Deuda Pública	\$0.00	0.00	0.00	\$0.00
5411	Intereses de la Deuda Pública Interna	\$0.00	0.00	0.00	\$0.00
5412	Intereses de la Deuda Pública Externa	\$0.00	0.00	0.00	\$0.00
542	Comisiones de la Deuda Pública	\$0.00	0.00	0.00	\$0.00
5421	Comisiones de la Deuda Pública Interna	\$0.00	0.00	0.00	\$0.00
5422	Comisiones de la Deuda Pública Externa	\$0.00	0.00	0.00	\$0.00
543	Gastos de la Deuda Pública	\$0.00	0.00	0.00	\$0.00
5431	Gastos de la Deuda Pública Interna	\$0.00	0.00	0.00	\$0.00
5432	Gastos de la Deuda Pública Externa	\$0.00	0.00	0.00	\$0.00
544	Costo por Coberturas	\$0.00	0.00	0.00	\$0.00
5441	Costo por Coberturas	\$0.00	0.00	0.00	\$0.00
545	Apoyos Financieros	\$0.00	0.00	0.00	\$0.00
5451	Apoyos Financieros a Intermediarios	\$0.00	0.00	0.00	\$0.00
5452	Apoyo Financieros a Ahorradores y Deudores del Sistema Financiero Nacional	\$0.00	0.00	0.00	\$0.00
55	Otros Gastos y Pérdidas Extraordinarias	\$0.00	0.00	0.00	\$0.00
551	Estimaciones, Depreciaciones, Deterioros, Obsolescencia y Amortizaciones	\$0.00	0.00	0.00	\$0.00
5511	Estimaciones por Pérdida o Deterioro de Activos Circulantes	\$0.00	0.00	0.00	\$0.00
5512	Estimaciones por Pérdida o Deterioro de Activo no Circulante	\$0.00	0.00	0.00	\$0.00
5513	Depreciación de Bienes Inmuebles	\$0.00	0.00	0.00	\$0.00
5514	Depreciación de Infraestructura	\$0.00	0.00	0.00	\$0.00
5515	Depreciación de Bienes Muebles	\$0.00	0.00	0.00	\$0.00
5516	Deterioro de los Activos Biológicos	\$0.00	0.00	0.00	\$0.00
5517	Amortización de Activos Intangibles	\$0.00	0.00	0.00	\$0.00
5518	Disminución de Bienes por pérdida, obsolescencia y deterioro	\$0.00	0.00	0.00	\$0.00
552	Provisiones	\$0.00	0.00	0.00	\$0.00
5521	Provisiones de Pasivos a Corto Plazo	\$0.00	0.00	0.00	\$0.00
5522	Provisiones de Pasivos a Largo Plazo	\$0.00	0.00	0.00	\$0.00
553	Disminución de Inventarios	\$0.00	0.00	0.00	\$0.00



Instituto Tecnológico Superior de San Pedro
Instituto Tecnológico Superior de San Pedro
Balanza de Comprobación - Cuentas Contables
DEL 1 DE ENERO AL 30 DE SEPTIEMBRE DE 2021
(PESOS)

Nivel 4

CUENTA	DESCRIPCIÓN	SALDO INICIAL	DEBE	HABER	SALDO FINAL
5531	Disminución de Inventarios de Mercancías para Venta	\$0.00	0.00	0.00	\$0.00
5532	Disminución de Inventarios de Mercancías Terminadas	\$0.00	0.00	0.00	\$0.00
5533	Disminución de Inventarios de Mercancías en Proceso de Elaboración	\$0.00	0.00	0.00	\$0.00
5534	Disminución de Inventarios de Materias Primas, Materiales y Suministros para Producción	\$0.00	0.00	0.00	\$0.00
5535	Disminución de Almacén de Materiales y Suministros de Consumo	\$0.00	0.00	0.00	\$0.00
554	Aumento por Insuficiencia de Estimaciones por Pérdida o Deterioro u Obsolescencia	\$0.00	0.00	0.00	\$0.00
5541	Aumento por Insuficiencia de Estimaciones por Pérdida o Deterioro u Obsolescencia	\$0.00	0.00	0.00	\$0.00
555	Aumento por Insuficiencia de Provisiones	\$0.00	0.00	0.00	\$0.00
5551	Aumento por Insuficiencia de Provisiones	\$0.00	0.00	0.00	\$0.00
559	Otros Gastos	\$0.00	0.00	0.00	\$0.00
5591	Gastos de Ejercicios Anteriores	\$0.00	0.00	0.00	\$0.00
5592	Pérdidas por Responsabilidades	\$0.00	0.00	0.00	\$0.00
5593	Bonificaciones y Descuentos Otorgados	\$0.00	0.00	0.00	\$0.00
5594	Diferencias por Tipo de Cambio Negativas	\$0.00	0.00	0.00	\$0.00
5595	Diferencias de Cotizaciones Negativas en Valores Negociables	\$0.00	0.00	0.00	\$0.00
5596	Resultado por Posición Monetaria	\$0.00	0.00	0.00	\$0.00
5597	Pérdidas por Participación Patrimonial	\$0.00	0.00	0.00	\$0.00
5598	Diferencias por Reestructuración de Deuda Pública Negativas	\$0.00	0.00	0.00	\$0.00
5599	Otros Gastos Varios	\$0.00	0.00	0.00	\$0.00
56	Inversión Pública	\$0.00	0.00	0.00	\$0.00
561	Inversión Pública no Capitalizable	\$0.00	0.00	0.00	\$0.00
5611	Construcción en Bienes no Capitalizable	\$0.00	0.00	0.00	\$0.00
	TOTAL MOVIMIENTOS	\$0.00	225,891,112.29	225,891,112.29	\$0.00



Instituto Tecnológico Superior de San Pedro
Instituto Tecnológico Superior de San Pedro
Balanza de Comprobación - Cuentas de Crden
DEL 1 DE ENERO AL 30 DE SEPTIEMBRE DE 2021
(PESOS)

Nivel 4

CUENTA	DESCRIPCIÓN	SALDO INICIAL	DEBE	HABER	SALDO FINAL
7	CUENTAS DE ORDEN CONTABLES	\$0.00	366,592.00	366,592.00	\$0.00
71	Valores	\$0.00	0.00	0.00	\$0.00
711	Valores En Custodia	\$0.00	0.00	0.00	\$0.00
712	Custodia De Valores	\$0.00	0.00	0.00	\$0.00
713	Instrumentos De Crédito Prestados A Formadores De Mercado	\$0.00	0.00	0.00	\$0.00
714	Préstamo De Instrumentos De Crédito A Formadores De Mercado Y Su Garantía	\$0.00	0.00	0.00	\$0.00
715	Instrumentos De Crédito Recibidos En Garantía De Los Formadores De Mercado	\$0.00	0.00	0.00	\$0.00
716	Garantía De Créditos Recibidos De Los Formadores De Mercado	\$0.00	0.00	0.00	\$0.00
72	Emisión De Obligaciones	\$0.00	0.00	0.00	\$0.00
721	Autorización Para La Emisión De Bonos, Títulos Y Valores De La Deuda Pública Interna	\$0.00	0.00	0.00	\$0.00
722	Autorización Para La Emisión De Bonos, Títulos Y Valores De La Deuda Pública Externa	\$0.00	0.00	0.00	\$0.00
723	Emisiones Autorizadas De La Deuda Pública Interna Y Externa	\$0.00	0.00	0.00	\$0.00
724	Suscripción De Contratos De Préstamos Y Otras Obligaciones De La Deuda Pública Interna	\$0.00	0.00	0.00	\$0.00
725	Suscripción De Contratos De Préstamos Y Otras Obligaciones De La Deuda Pública Externa	\$0.00	0.00	0.00	\$0.00
726	Contratos De Préstamos Y Otras Obligaciones De La Deuda Pública Interna Y Externa	\$0.00	0.00	0.00	\$0.00
73	Avales Y Garantías	\$0.00	0.00	0.00	\$0.00
731	Avales Autorizados	\$0.00	0.00	0.00	\$0.00
732	Avales Firmados	\$0.00	0.00	0.00	\$0.00
733	Fianzas Y Garantías Recibidas Por Deudas A Cobrar	\$0.00	0.00	0.00	\$0.00
734	Fianzas Y Garantías Recibidas	\$0.00	0.00	0.00	\$0.00
735	Fianzas Otorgadas Para Respaldar Obligaciones No Fiscales Del Gobierno	\$0.00	0.00	0.00	\$0.00
736	Fianzas Otorgadas Del Gobierno Para Respaldar Obligaciones No Fiscales	\$0.00	0.00	0.00	\$0.00
74	Juicios	\$0.00	0.00	0.00	\$0.00
741	Demandas Judicial En Proceso De Resolución	\$0.00	0.00	0.00	\$0.00
742	Resolución De Demandas En Proceso Judicial	\$0.00	0.00	0.00	\$0.00
75	Inversión Mediante Proyectos Para Prestación De Servicios (Pps) Y Similares	\$0.00	0.00	0.00	\$0.00
751	Contratos Para Inversión Mediante Proyectos Para Prestación De Servicios (Pps) Y Similares	\$0.00	0.00	0.00	\$0.00
752	Inversión Pública Contratada Mediante Proyectos Para Prestación De Servicios (Pps) Y Similares	\$0.00	0.00	0.00	\$0.00
76	Bienes En Concesionados O En Comodato	\$0.00	0.00	0.00	\$0.00
761	Bienes Bajo Contrato En Concesión	\$0.00	0.00	0.00	\$0.00
762	Contrato De Concesión Por Bienes	\$0.00	0.00	0.00	\$0.00
763	Bienes Bajo Contrato En Comodato	\$0.00	0.00	0.00	\$0.00
764	Contrato De Comodato Por Bienes	\$0.00	0.00	0.00	\$0.00
77	Deudores Diversos	\$0.00	366,592.00	366,592.00	\$0.00
771	Deudores Por Subsidios	\$49,346,863.41	0.00	0.00	\$49,346,863.41



Instituto Tecnológico Superior de San Pedro
Instituto Tecnológico Superior de San Pedro
Balanza de Comprobación - Cuentas de Crden
DEL 1 DE ENERO AL 30 DE SEPTIEMBRE DE 2021
(PESOS)

Nivel 4

CUENTA	DESCRIPCIÓN	SALDO INICIAL	DEBE	HABER	SALDO FINAL
7711	Deudores Por Subsidios	\$49,346,863.41	0.00	0.00	\$49,346,863.41
772	Deudores Alumnos	\$220,243.00	215,468.00	151,124.00	\$284,587.00
7721	Deudores Alumnos	\$220,243.00	215,468.00	151,124.00	\$284,587.00
773	Adeudos Pendientes Por Recuperar-Alumnos	\$220,243.00	151,124.00	215,468.00	\$284,587.00
7731	Adeudos Pendientes Por Recuperar-Alumnos	\$220,243.00	151,124.00	215,468.00	\$284,587.00
774	Deudores Por Ministración	\$49,346,863.41	0.00	0.00	\$49,346,863.41
7741	Deudores Por Ministración	\$49,346,863.41	0.00	0.00	\$49,346,863.41
	TOTAL MOVIMIENTOS	\$0.00	366,592.00	366,592.00	\$0.00



Instituto Tecnológico Superior de San Pedro
Instituto Tecnológico Superior de San Pedro
Balanza de Comprobación - Cuentas de Orden Presupuestales
DEL 1 DE ENERO AL 30 DE SEPTIEMBRE DE 2021
(PESOS)

Nivel 4

CUENTA	DESCRIPCIÓN	SALDO INICIAL	DEBE	HABER	SALDO FINAL
8	CUENTAS DE ORDEN PRESUPUESTARIAS	\$0.00	403,809,605.99	403,809,605.99	\$0.00
81	Ley De Ingresos	\$0.00	117,490,070.06	117,490,070.06	\$0.00
811	Ley De Ingresos Estimada	\$0.00	46,144,038.04	0.00	\$46,144,038.04
811-6	Ley De Ingresos Estimada - Aprovechamientos	\$0.00	36,000.00	0.00	\$36,000.00
811-7	Ley De Ingresos Estimada - Ingresos Por Venta De Bienes, Prestación De Servicios Y Otros Ingresos	\$0.00	6,464,000.00	0.00	\$6,464,000.00
811-8	Ley De Ingresos Estimada - Participaciones, Aportaciones, Convenios, Incentivos Derivados De La Colaboración Fiscal Y Fondos Distintos De Aportaciones	\$0.00	39,644,038.04	0.00	\$39,644,038.04
812	Ley De Ingresos Por Ejecutar	\$0.00	34,988,327.31	47,640,027.44	\$12,651,700.13
812-6	Ley De Ingresos Por Ejecutar - Aprovechamientos	\$0.00	9,210.00	36,000.00	\$26,790.00
812-7	Ley De Ingresos Por Ejecutar - Ingresos Por Venta De Bienes, Prestación De Servicios Y Otros Ingresos	\$0.00	5,944,347.70	6,558,999.92	\$614,652.22
812-8	Ley De Ingresos Por Ejecutar - Participaciones, Aportaciones, Convenios, Incentivos Derivados De La Colaboración Fiscal Y Fondos Distintos De Aportaciones	\$0.00	29,034,769.61	39,764,038.04	\$10,729,268.43
812-9	Ley De Ingresos Por Ejecutar - Transferencias, Asignaciones, Subsidios Y Subvenciones, Y Pensiones Y Jubilaciones	\$0.00	0.00	1,280,989.48	\$1,280,989.48
813	Modificaciones A La Ley De Ingresos Estimada	\$0.00	1,495,989.40	0.00	\$1,495,989.40
813-7	Modificaciones A La Ley De Ingresos Estimada - Ingresos Por Venta De Bienes, Prestación De Servicios Y Otros Ingresos	\$0.00	94,999.92	0.00	\$94,999.92
813-8	Modificaciones A La Ley De Ingresos Estimada - Participaciones, Aportaciones, Convenios, Incentivos Derivados De La Colaboración Fiscal Y Fondos Distintos De Aportaciones	\$0.00	120,000.00	0.00	\$120,000.00
813-9	Modificaciones A La Ley De Ingresos Estimada - Transferencias, Asignaciones, Subsidios Y Subvenciones, Y Pensiones Y Jubilaciones	\$0.00	1,280,989.48	0.00	\$1,280,989.48
814	Ley De Ingresos Devengada	\$0.00	34,861,715.31	34,988,327.31	\$126,612.00
814-6	Ley De Ingresos Devengada - Aprovechamientos	\$0.00	9,210.00	9,210.00	\$0.00
814-7	Ley De Ingresos Devengada - Ingresos Por Venta De Bienes, Prestación De Servicios Y Otros Ingresos	\$0.00	5,817,735.70	5,944,347.70	\$126,612.00
814-8	Ley De Ingresos Devengada - Participaciones, Aportaciones, Convenios, Incentivos Derivados De La Colaboración Fiscal Y Fondos Distintos De Aportaciones	\$0.00	29,034,769.61	29,034,769.61	\$0.00
815	Ley De Ingresos Recaudada	\$0.00	0.00	34,861,715.31	\$34,861,715.31
815-6	Ley De Ingresos Recaudada - Aprovechamientos	\$0.00	0.00	9,210.00	\$9,210.00
815-7	Ley De Ingresos Recaudada - Ingresos Por Venta De Bienes, Prestación De Servicios Y Otros Ingresos	\$0.00	0.00	5,817,735.70	\$5,817,735.70
815-8	Ley De Ingresos Recaudada - Participaciones, Aportaciones, Convenios, Incentivos Derivados De La Colaboración Fiscal Y Fondos Distintos De Aportaciones	\$0.00	0.00	29,034,769.61	\$29,034,769.61
82	Presupuesto De Egresos	\$0.00	286,319,535.93	286,319,535.93	\$0.00
821	Presupuesto De Egresos Aprobado	\$0.00	0.00	46,144,038.04	\$46,144,038.04
821-10000	Presupuesto De Egresos Aprobado - Servicios Personales	\$0.00	0.00	36,826,972.04	\$36,826,972.04
821-20000	Presupuesto De Egresos Aprobado - Materiales Y Suministros	\$0.00	0.00	2,335,612.35	\$2,335,612.35
821-30000	Presupuesto De Egresos Aprobado - Servicios Generales	\$0.00	0.00	5,489,053.65	\$5,489,053.65
821-40000	Presupuesto De Egresos Aprobado - Transferencias, Asignaciones, Subsidios Y Otras Ayudas	\$0.00	0.00	500,000.00	\$500,000.00



Instituto Tecnológico Superior de San Pedro
Instituto Tecnológico Superior de San Pedro
Balanza de Comprobación - Cuentas de Orden Presupuestales
DEL 1 DE ENERO AL 30 DE SEPTIEMBRE DE 2021
(PESOS)

Nivel 4


CUENTA	DESCRIPCIÓN	SALDO INICIAL	DEBE	HABER	SALDO FINAL
821-50000	Presupuesto De Egresos Aprobado - Bienes Muebles, Inmuebles E Intangibles	\$0.00	0.00	992,400.00	\$992,400.00
822	Presupuesto De Egresos Por Ejercer	\$0.00	100,078,282.99	88,288,498.38	\$11,789,784.61
822-10000	Presupuesto De Egresos Por Ejercer - Servicios Personales	\$0.00	67,912,156.92	57,184,550.84	\$10,727,606.08
822-20000	Presupuesto De Egresos Por Ejercer - Materiales Y Suministros	\$0.00	7,109,879.99	6,612,020.75	\$497,859.24
822-30000	Presupuesto De Egresos Por Ejercer - Servicios Generales	\$0.00	18,149,257.91	18,085,471.82	\$63,786.09
822-40000	Presupuesto De Egresos Por Ejercer - Transferencias, Asignaciones, Subsidios Y Otras Ayudas	\$0.00	1,591,599.00	1,576,016.00	\$15,583.00
822-50000	Presupuesto De Egresos Por Ejercer - Bienes Muebles, Inmuebles E Intangibles	\$0.00	5,315,389.17	4,830,438.97	\$484,950.20
823	Modificaciones Al Presupuesto De Egresos Aprobado	\$0.00	53,814,260.95	53,934,244.95	\$119,984.00
823-10000	Modificaciones Al Presupuesto De Egresos Aprobado - Servicios Personales	\$0.00	31,306,359.38	31,085,184.88	-\$221,174.50
823-20000	Modificaciones Al Presupuesto De Egresos Aprobado - Materiales Y Suministros	\$0.00	4,843,742.85	4,774,267.64	-\$69,475.21
823-30000	Modificaciones Al Presupuesto De Egresos Aprobado - Servicios Generales	\$0.00	12,167,958.65	12,660,204.26	\$492,245.61
823-40000	Modificaciones Al Presupuesto De Egresos Aprobado - Transferencias, Asignaciones, Subsidios Y Otras Ayudas	\$0.00	1,086,236.00	1,091,599.00	\$5,363.00
823-50000	Modificaciones Al Presupuesto De Egresos Aprobado - Bienes Muebles, Inmuebles E Intangibles	\$0.00	4,409,964.07	4,322,989.17	-\$86,974.90
824	Presupuesto De Egresos Comprometido	\$0.00	34,474,237.43	33,699,913.88	\$774,323.55
824-10000	Presupuesto De Egresos Comprometido - Servicios Personales	\$0.00	25,878,191.46	25,878,191.46	\$0.00
824-20000	Presupuesto De Egresos Comprometido - Materiales Y Suministros	\$0.00	1,768,277.90	1,744,471.73	\$23,806.17
824-30000	Presupuesto De Egresos Comprometido - Servicios Generales	\$0.00	5,917,513.17	5,166,995.79	\$750,517.38
824-40000	Presupuesto De Egresos Comprometido - Transferencias, Asignaciones, Subsidios Y Otras Ayudas	\$0.00	489,780.00	489,780.00	\$0.00
824-50000	Presupuesto De Egresos Comprometido - Bienes Muebles, Inmuebles E Intangibles	\$0.00	420,474.90	420,474.90	\$0.00
825	Presupuesto De Egresos Devengado	\$0.00	33,699,913.88	33,699,913.88	\$0.00
825-10000	Presupuesto De Egresos Devengado - Servicios Personales	\$0.00	25,878,191.46	25,878,191.46	\$0.00
825-20000	Presupuesto De Egresos Devengado - Materiales Y Suministros	\$0.00	1,744,471.73	1,744,471.73	\$0.00
825-30000	Presupuesto De Egresos Devengado - Servicios Generales	\$0.00	5,166,995.79	5,166,995.79	\$0.00
825-40000	Presupuesto De Egresos Devengado - Transferencias, Asignaciones, Subsidios Y Otras Ayudas	\$0.00	489,780.00	489,780.00	\$0.00
825-50000	Presupuesto De Egresos Devengado - Bienes Muebles, Inmuebles E Intangibles	\$0.00	420,474.90	420,474.90	\$0.00
826	Presupuesto De Egresos Ejercido	\$0.00	33,699,913.88	30,552,926.80	\$3,146,987.08
826-10000	Presupuesto De Egresos Ejercido - Servicios Personales	\$0.00	25,878,191.46	23,228,203.02	\$2,649,988.44
826-20000	Presupuesto De Egresos Ejercido - Materiales Y Suministros	\$0.00	1,744,471.73	1,741,622.77	\$2,848.96
826-30000	Presupuesto De Egresos Ejercido - Servicios Generales	\$0.00	5,166,995.79	4,679,608.07	\$487,387.72
826-40000	Presupuesto De Egresos Ejercido - Transferencias, Asignaciones, Subsidios Y Otras Ayudas	\$0.00	489,780.00	489,780.00	\$0.00
826-50000	Presupuesto De Egresos Ejercido - Bienes Muebles, Inmuebles E Intangibles	\$0.00	420,474.90	413,712.94	\$6,761.96
827	Presupuesto De Egresos Pagado	\$0.00	30,552,926.80	0.00	\$30,552,926.80
827-10000	Presupuesto De Egresos Pagado - Servicios Personales	\$0.00	23,228,203.02	0.00	\$23,228,203.02
827-20000	Presupuesto De Egresos Pagado - Materiales Y Suministros	\$0.00	1,741,622.77	0.00	\$1,741,622.77




Instituto Tecnológico Superior de San Pedro
Instituto Tecnológico Superior de San Pedro
Balanza de Comprobación - Cuentas de Orden Presupuestales
DEL 1 DE ENERO AL 30 DE SEPTIEMBRE DE 2021
(PESOS)

Nivel 4


CUENTA	DESCRIPCIÓN	SALDO INICIAL	DEBE	HABER	SALDO FINAL
827-30000	Presupuesto De Egresos Pagado - Servicios Generales	\$0.00	4,679,608.07	0.00	\$4,679,608.07
827-40000	Presupuesto De Egresos Pagado - Transferencias, Asignaciones, Subsidios Y Otras Ayudas	\$0.00	489,780.00	0.00	\$489,780.00
827-50000	Presupuesto De Egresos Pagado - Bienes Muebles, Inmuebles E Intangibles	\$0.00	413,712.94	0.00	\$413,712.94
	TOTAL MOVIMIENTOS	\$0.00	403,809,605.99	403,809,605.99	\$0.00




ING. RODOLFO GÉRARDO LOPEZ MUÑIZ /
DIRECTOR GENERAL



C.P. ELENA HERNÁNDEZ DELGADO /
SUBDIRECTORA ADMINISTRATIVA



C.P. LUIS ANTONIO TORRES RAMÍREZ / JEFE
DE RECURSOS FINANCIEROS



C.P. JOSE DE JESUS ORTIZ PAREDES /
DIRECTOR DE PLANEACION, INNOVACION Y
CALIDAD

INSTITUTO TECNOLÓGICO SUPERIOR DE SAN PEDRO DE LAS COLONIAS

Balanza de Comprobación

Del 01 de enero al 30 de septiembre de 2021

CÓDIGO	CUENTA CONTABLE	SALDO INICIAL	CARGOS	ABONOS	SALDO FINAL
1	ACTIVO	41,851,138.35	90,267,569.32	86,744,031.34	45,374,676.33
1.1	ACTIVO CIRCULANTE	4,761,384.62	89,843,506.83	86,744,031.34	7,860,860.11
1.1.1	EFFECTIVO Y EQUIVALENTES	4,127,907.19	54,522,940.81	51,399,571.78	7,251,276.22
1.1.1.1	EFFECTIVO	0.00	0.00	0.00	0.00
1.1.1.2	BANCOS/TESORERÍA	4,024,388.06	48,612,492.60	48,210,932.44	4,425,948.22
1.1.1.3	BANCOS/DEPENDENCIAS Y OTROS	0.00	0.00	0.00	0.00
1.1.1.4	INVERSIONES TEMPORALES (HASTA 3 MESES)	103,519.13	5,910,448.21	3,188,639.34	2,825,328.00
1.1.1.5	FONDOS CON AFECTACIÓN ESPECÍFICA	0.00	0.00	0.00	0.00
1.1.1.6	DEPÓSITOS DE FONDOS DE TERCEROS EN GARANTÍA Y/O ADMINISTRACIÓN	0.00	0.00	0.00	0.00
1.1.1.9	OTROS EFFECTIVOS Y EQUIVALENTES	0.00	0.00	0.00	0.00
1.1.2	DERECHOS A RECIBIR EFFECTIVO O EQUIVALENTES	585,080.83	35,275,922.42	35,299,815.96	561,187.29
1.1.2.1	INVERSIONES FINANCIERAS DE CORTO PLAZO	0.00	0.00	0.00	0.00
1.1.2.2	CUENTAS POR COBRAR A CORTO PLAZO	216,113.00	34,982,467.30	34,923,826.30	274,754.00
1.1.2.3	DEUDORES DIVERSOS POR COBRAR A CORTO PLAZO	106,419.18	284,245.12	372,402.07	18,262.23
1.1.2.4	INGRESOS POR RECUPERAR A CORTO PLAZO	1,077.59	9,210.00	3,587.59	6,700.00
1.1.2.5	DEUDORES POR ANTICIPOS DE LA TESORERÍA A CORTO PLAZO	261,471.06	0.00	0.00	261,471.06
1.1.2.6	PRÉSTAMOS OTORGADOS A CORTO PLAZO	0.00	0.00	0.00	0.00
1.1.2.9	OTROS DERECHOS A RECIBIR EFFECTIVO O EQUIVALENTES A CORTO PLAZO	0.00	0.00	0.00	0.00
1.1.3	DERECHOS A RECIBIR BIENES O SERVICIOS	3,753.00	0.00	0.00	3,753.00
1.1.3.1	ANTICIPO A PROVEEDORES POR ADQUISICIÓN DE BIENES Y PRESTACIÓN DE SERVICIOS A CORTO PLAZO	3,753.00	0.00	0.00	3,753.00
1.1.3.2	ANTICIPO A PROVEEDORES POR ADQUISICIÓN DE BIENES INMUEBLES Y MUEBLES A CORTO PLAZO	0.00	0.00	0.00	0.00
1.1.3.3	ANTICIPO A PROVEEDORES POR ADQUISICIÓN DE BIENES INTANGIBLES A CORTO PLAZO	0.00	0.00	0.00	0.00
1.1.3.4	ANTICIPO A CONTRATISTAS POR OBRAS PÚBLICAS A CORTO PLAZO	0.00	0.00	0.00	0.00
1.1.3.9	OTROS DERECHOS A RECIBIR BIENES O SERVICIOS A CORTO PLAZO	0.00	0.00	0.00	0.00
1.1.4	INVENTARIOS	0.00	0.00	0.00	0.00
1.1.4.1	INVENTARIO DE MERCANCÍAS PARA VENTA	0.00	0.00	0.00	0.00
1.1.4.2	INVENTARIO DE MERCANCÍAS TERMINADAS	0.00	0.00	0.00	0.00
1.1.4.3	INVENTARIO DE MERCANCÍAS EN PROCESO DE ELABORACIÓN	0.00	0.00	0.00	0.00
1.1.4.4	INVENTARIO DE MATERIAS PRIMAS, MATERIALES Y SUMINISTROS PARA PRODUCCIÓN	0.00	0.00	0.00	0.00
1.1.4.5	BIENES EN TRÁNSITO	0.00	0.00	0.00	0.00
1.1.5	ALMACENES	44,643.60	44,643.60	44,643.60	44,643.60
1.1.5.1	ALMACÉN DE MATERIALES Y SUMINISTROS DE CONSUMO	44,643.60	44,643.60	44,643.60	44,643.60
1.1.6	ESTIMACIÓN POR PÉRDIDA O DETERIORO DE ACTIVOS CIRCULANTES	0.00	0.00	0.00	0.00
1.1.6.1	ESTIMACIONES PARA CUENTAS INCOBRABLES POR DERECHOS A RECIBIR EFFECTIVO O EQUIVALENTES	0.00	0.00	0.00	0.00
1.1.6.2	ESTIMACIÓN POR DETERIORO DE INVENTARIOS	0.00	0.00	0.00	0.00
1.1.9	OTROS ACTIVOS CIRCULANTES	0.00	0.00	0.00	0.00
1.1.9.1	VALORES EN GARANTÍA	0.00	0.00	0.00	0.00
1.1.9.2	BIENES EN GARANTÍA (EXCLUYE DEPÓSITOS DE FONDOS)	0.00	0.00	0.00	0.00
1.1.9.3	BIENES DERIVADOS DE EMBARGOS, DECOMISOS, ASEGURAMIENTOS Y DACIÓN EN PAGO	0.00	0.00	0.00	0.00
1.1.9.4	ADQUISICIÓN CON FONDOS DE TERCEROS	0.00	0.00	0.00	0.00
1.2	ACTIVO NO CIRCULANTE	37,089,753.73	424,062.49	0.00	37,513,816.22
1.2.1	INVERSIONES FINANCIERAS A LARGO PLAZO	0.00	0.00	0.00	0.00
1.2.1.1	INVERSIONES A LARGO PLAZO	0.00	0.00	0.00	0.00
1.2.1.2	TÍTULOS Y VALORES A LARGO PLAZO	0.00	0.00	0.00	0.00
1.2.1.3	FIDEICOMISOS, MANDATOS Y CONTRATOS ANÁLOGOS	0.00	0.00	0.00	0.00
1.2.1.4	PARTICIPACIONES Y APORTACIONES DE CAPITAL	0.00	0.00	0.00	0.00
1.2.2	DERECHOS A RECIBIR EFFECTIVO O EQUIVALENTES A LARGO PLAZO	0.00	3,587.59	0.00	3,587.59
1.2.2.1	DOCUMENTOS POR COBRAR A LARGO PLAZO	0.00	0.00	0.00	0.00
1.2.2.2	DEUDORES DIVERSOS A LARGO PLAZO	0.00	3,587.59	0.00	3,587.59
1.2.2.3	INGRESOS POR RECUPERAR A LARGO PLAZO	0.00	0.00	0.00	0.00
1.2.2.4	PRÉSTAMOS OTORGADOS A LARGO PLAZO	0.00	0.00	0.00	0.00
1.2.2.9	OTROS DERECHOS A RECIBIR EFFECTIVO O EQUIVALENTES A LARGO PLAZO	0.00	0.00	0.00	0.00
1.2.3	BIENES INMUEBLES, INFRAESTRUCTURA Y CONSTRUCCIONES EN PROCESO	32,291,554.56	0.00	0.00	32,291,554.56
1.2.3.1	TERRENOS	22,776,506.00	0.00	0.00	22,776,506.00
1.2.3.2	VIVIENDAS	0.00	0.00	0.00	0.00
1.2.3.3	EDIFICIOS NO HABITACIONALES	8,747,869.44	0.00	0.00	8,747,869.44
1.2.3.4	INFRAESTRUCTURA	0.00	0.00	0.00	0.00
1.2.3.5	CONSTRUCCIONES EN PROCESO EN BIENES DE DOMINIO PÚBLICO	0.00	0.00	0.00	0.00
1.2.3.6	CONSTRUCCIONES EN PROCESO EN BIENES PROPIOS	0.00	0.00	0.00	0.00
1.2.3.9	OTROS BIENES INMUEBLES	767,179.12	0.00	0.00	767,179.12
1.2.4	BIENES MUEBLES	15,568,320.56	420,474.90	0.00	15,988,795.46
1.2.4.1	MOBILIARIO Y EQUIPO DE ADMINISTRACIÓN	3,692,116.97	254,705.01	0.00	3,946,821.98
1.2.4.2	MOBILIARIO Y EQUIPO EDUCACIONAL Y RECREATIVO	3,493,783.03	74,723.70	0.00	3,568,506.73
1.2.4.3	EQUIPO E INSTRUMENTAL MÉDICO Y DE LABORATORIO	1,116,810.95	0.00	0.00	1,116,810.95
1.2.4.4	VEHÍCULOS Y EQUIPO DE TRANSPORTE	3,466,060.84	0.00	0.00	3,466,060.84
1.2.4.5	EQUIPO DE DEFENSA Y SEGURIDAD	0.00	0.00	0.00	0.00
1.2.4.6	MAQUINARIA, OTROS EQUIPOS Y HERRAMIENTAS	3,799,548.77	91,046.19	0.00	3,890,594.96
1.2.4.7	COLECCIONES, OBRAS DE ARTE Y OBJETOS VALIOSOS	0.00	0.00	0.00	0.00
1.2.4.8	ACTIVOS BIOLÓGICOS	0.00	0.00	0.00	0.00
1.2.5	ACTIVOS INTANGIBLES	431,389.69	0.00	0.00	431,389.69
1.2.5.1	SOFTWARE	242,805.01	0.00	0.00	242,805.01
1.2.5.2	PATENTES, MARCAS Y DERECHOS	0.00	0.00	0.00	0.00

1.2.5.3	CONCESIONES Y FRANQUICIAS	0.00	0.00	0.00	0.00
1.2.5.4	LICENCIAS	188,584.68	0.00	0.00	188,584.68
1.2.5.9	OTROS ACTIVOS INTANGIBLES	0.00	0.00	0.00	0.00
1.2.6	DEPRECIACIÓN, DETERIORO Y AMORTIZACIÓN ACUMULADA DE BIENES	-11,222,868.77	0.00	0.00	-11,222,868.77
1.2.6.1	DEPRECIACIÓN ACUMULADA DE BIENES INMUEBLES	-730,989.98	0.00	0.00	-730,989.98
1.2.6.2	DEPRECIACIÓN ACUMULADA DE INFRAESTRUCTURA	0.00	0.00	0.00	0.00
1.2.6.3	DEPRECIACIÓN ACUMULADA DE BIENES MUEBLES	-10,383,176.24	0.00	0.00	-10,383,176.24
1.2.6.4	DETERIORO ACUMULADO DE ACTIVOS BIOLÓGICOS	0.00	0.00	0.00	0.00
1.2.6.5	AMORTIZACIÓN ACUMULADA DE ACTIVOS INTANGIBLES	-108,702.55	0.00	0.00	-108,702.55
1.2.7	ACTIVOS DIFERIDOS	0.00	0.00	0.00	0.00
1.2.7.1	ESTUDIOS, FORMULACIÓN Y EVALUACIÓN DE PROYECTOS	0.00	0.00	0.00	0.00
1.2.7.2	DERECHOS SOBRE BIENES EN RÉGIMEN DE ARRENDAMIENTO FINANCIERO	0.00	0.00	0.00	0.00
1.2.7.3	GASTOS PAGADOS POR ADELANTADO A LARGO PLAZO	0.00	0.00	0.00	0.00
1.2.7.4	ANTICIPOS A LARGO PLAZO	0.00	0.00	0.00	0.00
1.2.7.5	BENEFICIOS AL RETIRO DE EMPLEADOS PAGADOS POR ADELANTADO	0.00	0.00	0.00	0.00
1.2.7.9	OTROS ACTIVOS DIFERIDOS	0.00	0.00	0.00	0.00
1.2.8	ESTIMACIÓN POR PÉRDIDA O DETERIORO DE ACTIVOS NO CIRCULANTES	0.00	0.00	0.00	0.00
1.2.8.1	ESTIMACIONES POR PÉRDIDA DE CUENTAS INCOBRABLES DE DOCUMENTOS POR COBRAR A LARGO PLAZO	0.00	0.00	0.00	0.00
1.2.8.2	ESTIMACIONES POR PÉRDIDA DE CUENTAS INCOBRABLES DE DEUDORES DIVERSOS POR COBRAR A LARGO PLAZO	0.00	0.00	0.00	0.00
1.2.8.3	ESTIMACIONES POR PÉRDIDA DE CUENTAS INCOBRABLES DE INGRESOS POR COBRAR A LARGO PLAZO	0.00	0.00	0.00	0.00
1.2.8.4	ESTIMACIONES POR PÉRDIDA DE CUENTAS INCOBRABLES DE PRÉSTAMOS OTORGADOS A LARGO PLAZO	0.00	0.00	0.00	0.00
1.2.8.9	ESTIMACIONES POR PÉRDIDA DE OTRAS CUENTAS INCOBRABLES A LARGO PLAZO	0.00	0.00	0.00	0.00
1.2.9	OTROS ACTIVOS NO CIRCULANTES	21,357.69	0.00	0.00	21,357.69
1.2.9.1	BIENES EN CONCESIÓN	0.00	0.00	0.00	0.00
1.2.9.2	BIENES EN ARRENDAMIENTO FINANCIERO	0.00	0.00	0.00	0.00
1.2.9.3	BIENES EN COMODATO	21,357.69	0.00	0.00	21,357.69
2	PASIVO	5,133,434.76	33,943,028.12	35,815,800.03	7,006,206.67
2.1	PASIVO CIRCULANTE	2,374,274.76	33,943,028.12	35,815,800.03	4,247,046.67
2.1.1	CUENTAS POR PAGAR A CORTO PLAZO	2,374,274.76	33,943,028.12	35,815,800.03	4,247,046.67
2.1.1.1	SERVICIOS PERSONALES POR PAGAR A CORTO PLAZO	648,318.20	19,439,232.92	22,089,221.36	3,298,306.64
2.1.1.2	PROVEEDORES POR PAGAR A CORTO PLAZO	90,648.75	6,737,631.39	7,136,242.12	489,259.48
2.1.1.3	CONTRATISTAS POR OBRAS PÚBLICAS POR PAGAR A CORTO PLAZO	0.00	0.00	0.00	0.00
2.1.1.4	PARTICIPACIONES Y APORTACIONES POR PAGAR A CORTO PLAZO	0.00	0.00	0.00	0.00
2.1.1.5	TRANSFERENCIAS OTORGADAS POR PAGAR A CORTO PLAZO	0.00	489,780.00	489,780.00	0.00
2.1.1.6	INTERESES, COMISIONES Y OTROS GASTOS DE LA DEUDA PÚBLICA POR PAGAR A CORTO PLAZO	0.00	0.00	0.00	0.00
2.1.1.7	RETENCIONES Y CONTRIBUCIONES POR PAGAR A CORTO PLAZO	1,632,822.81	7,088,168.36	5,910,021.20	454,675.65
2.1.1.8	DEVOLUCIONES DE LA LEY DE INGRESOS POR PAGAR A CORTO PLAZO	0.00	0.00	0.00	0.00
2.1.1.9	OTRAS CUENTAS POR PAGAR A CORTO PLAZO	2,485.00	188,215.45	190,535.35	4,804.90
2.1.2	DOCUMENTOS POR PAGAR A CORTO PLAZO	0.00	0.00	0.00	0.00
2.1.2.1	DOCUMENTOS COMERCIALES POR PAGAR A CORTO PLAZO	0.00	0.00	0.00	0.00
2.1.2.2	DOCUMENTOS CON CONTRATISTAS POR OBRAS PÚBLICAS POR PAGAR A CORTO PLAZO	0.00	0.00	0.00	0.00
2.1.2.9	OTROS DOCUMENTOS POR PAGAR A CORTO PLAZO	0.00	0.00	0.00	0.00
2.1.3	PORCIÓN A CORTO PLAZO DE LA DEUDA PÚBLICA A LARGO PLAZO	0.00	0.00	0.00	0.00
2.1.3.1	PORCIÓN A CORTO PLAZO DE LA DEUDA PÚBLICA INTERNA	0.00	0.00	0.00	0.00
2.1.3.2	PORCIÓN A CORTO PLAZO DE LA DEUDA PÚBLICA EXTERNA	0.00	0.00	0.00	0.00
2.1.3.3	PORCIÓN A CORTO PLAZO DE ARRENDAMIENTO FINANCIERO	0.00	0.00	0.00	0.00
2.1.4	TÍTULOS Y VALORES A CORTO PLAZO	0.00	0.00	0.00	0.00
2.1.4.1	TÍTULOS Y VALORES DE LA DEUDA PÚBLICA INTERNA A CORTO PLAZO	0.00	0.00	0.00	0.00
2.1.4.2	TÍTULOS Y VALORES DE LA DEUDA PÚBLICA EXTERNA A CORTO PLAZO	0.00	0.00	0.00	0.00
2.1.5	PASIVOS DIFERIDOS A CORTO PLAZO	0.00	0.00	0.00	0.00
2.1.5.1	INGRESOS COBRADOS POR ADELANTADO A CORTO PLAZO	0.00	0.00	0.00	0.00
2.1.5.2	INTERESES COBRADOS POR ADELANTADO A CORTO PLAZO	0.00	0.00	0.00	0.00
2.1.5.9	OTROS PASIVOS DIFERIDOS A CORTO PLAZO	0.00	0.00	0.00	0.00
2.1.6	FONDOS Y BIENES DE TERCEROS EN GARANTÍA Y/O ADMINISTRACIÓN A CORTO PLAZO	0.00	0.00	0.00	0.00
2.1.6.1	FONDOS EN GARANTÍA A CORTO PLAZO	0.00	0.00	0.00	0.00
2.1.6.2	FONDOS EN ADMINISTRACIÓN A CORTO PLAZO	0.00	0.00	0.00	0.00
2.1.6.3	FONDOS CONTINGENTES A CORTO PLAZO	0.00	0.00	0.00	0.00
2.1.6.4	FONDOS DE FIDEICOMISOS, MANDATOS Y CONTRATOS ANÁLOGOS A CORTO PLAZO	0.00	0.00	0.00	0.00
2.1.6.5	OTROS FONDOS DE TERCEROS EN GARANTÍA Y/O ADMINISTRACIÓN A CORTO PLAZO	0.00	0.00	0.00	0.00
2.1.6.6	VALORES Y BIENES EN GARANTÍA A CORTO PLAZO	0.00	0.00	0.00	0.00
2.1.7	PROVISIONES A CORTO PLAZO	0.00	0.00	0.00	0.00
2.1.7.1	PROVISIÓN PARA DEMANDAS Y JUICIOS A CORTO PLAZO	0.00	0.00	0.00	0.00
2.1.7.2	PROVISIÓN PARA CONTINGENCIAS A CORTO PLAZO	0.00	0.00	0.00	0.00
2.1.7.9	OTRAS PROVISIONES A CORTO PLAZO	0.00	0.00	0.00	0.00
2.1.9	OTROS PASIVOS A CORTO PLAZO	0.00	0.00	0.00	0.00
2.1.9.1	INGRESOS POR CLASIFICAR	0.00	0.00	0.00	0.00
2.1.9.2	RECAUDACIÓN POR PARTICIPAR	0.00	0.00	0.00	0.00
2.1.9.9	OTROS PASIVOS CIRCULANTES	0.00	0.00	0.00	0.00
2.2	PASIVO NO CIRCULANTE	2,759,160.00	0.00	0.00	2,759,160.00
2.2.1	CUENTAS POR PAGAR A LARGO PLAZO	0.00	0.00	0.00	0.00
2.2.1.1	PROVEEDORES POR PAGAR A LARGO PLAZO	0.00	0.00	0.00	0.00
2.2.1.2	CONTRATISTAS POR OBRAS PÚBLICAS POR PAGAR A LARGO PLAZO	0.00	0.00	0.00	0.00
2.2.2	DOCUMENTOS POR PAGAR A LARGO PLAZO	0.00	0.00	0.00	0.00
2.2.2.1	DOCUMENTOS COMERCIALES POR PAGAR A LARGO PLAZO	0.00	0.00	0.00	0.00
2.2.2.2	DOCUMENTOS CON CONTRATISTAS POR OBRAS PÚBLICAS POR PAGAR A LARGO PLAZO	0.00	0.00	0.00	0.00

2.2.2.9	OTROS DOCUMENTOS POR PAGAR A LARGO PLAZO	0.00	0.00	0.00	0.00
2.2.3	DEUDA PÚBLICA A LARGO PLAZO	0.00	0.00	0.00	0.00
2.2.3.1	TÍTULOS Y VALORES DE LA DEUDA PÚBLICA INTERNA A LARGO PLAZO	0.00	0.00	0.00	0.00
2.2.3.2	TÍTULOS Y VALORES DE LA DEUDA PÚBLICA EXTERNA A LARGO PLAZO	0.00	0.00	0.00	0.00
2.2.3.3	PRÉSTAMOS DE LA DEUDA PÚBLICA INTERNA POR PAGAR A LARGO PLAZO	0.00	0.00	0.00	0.00
2.2.3.4	PRÉSTAMOS DE LA DEUDA PÚBLICA EXTERNA POR PAGAR A LARGO PLAZO	0.00	0.00	0.00	0.00
2.2.3.5	ARRENDAMIENTO FINANCIERO POR PAGAR A LARGO PLAZO	0.00	0.00	0.00	0.00
2.2.4	PASIVOS DIFERIDOS A LARGO PLAZO	0.00	0.00	0.00	0.00
2.2.4.1	CRÉDITOS DIFERIDOS A LARGO PLAZO	0.00	0.00	0.00	0.00
2.2.4.2	INTERESES COBRADOS POR ADELANTADO A LARGO PLAZO	0.00	0.00	0.00	0.00
2.2.4.9	OTROS PASIVOS DIFERIDOS A LARGO PLAZO	0.00	0.00	0.00	0.00
2.2.5	FONDOS Y BIENES DE TERCEROS EN GARANTÍA Y/O ADMINISTRACIÓN A LARGO PLAZO	0.00	0.00	0.00	0.00
2.2.5.1	FONDOS EN GARANTÍA A LARGO PLAZO	0.00	0.00	0.00	0.00
2.2.5.2	FONDOS EN ADMINISTRACIÓN A LARGO PLAZO	0.00	0.00	0.00	0.00
2.2.5.3	FONDOS CONTINGENTES A LARGO PLAZO	0.00	0.00	0.00	0.00
2.2.5.4	FONDOS DE FIDEICOMISOS, MANDATOS Y CONTRATOS ANÁLOGOS A LARGO PLAZO	0.00	0.00	0.00	0.00
2.2.5.5	OTROS FONDOS DE TERCEROS EN GARANTÍA Y/O ADMINISTRACIÓN A LARGO PLAZO	0.00	0.00	0.00	0.00
2.2.5.6	VALORES Y BIENES EN GARANTÍA A LARGO PLAZO	0.00	0.00	0.00	0.00
2.2.6	PROVISIONES A LARGO PLAZO	2,759,160.00	0.00	0.00	2,759,160.00
2.2.6.1	PROVISIÓN PARA DEMANDAS Y JUICIOS A LARGO PLAZO	0.00	0.00	0.00	0.00
2.2.6.2	PROVISIÓN PARA PENSIONES A LARGO PLAZO	0.00	0.00	0.00	0.00
2.2.6.3	PROVISIÓN PARA CONTINGENCIAS A LARGO PLAZO	0.00	0.00	0.00	0.00
2.2.6.9	OTRAS PROVISIONES A LARGO PLAZO	2,759,160.00	0.00	0.00	2,759,160.00
3	HACIENDA PÚBLICA/PATRIMONIO	36,717,703.59	33,412,748.56	35,063,514.63	38,368,469.66
3.1	HACIENDA PÚBLICA/PATRIMONIO CONTRIBUIDO	29,715,129.78	0.00	0.00	29,715,129.78
3.1.1	APORTACIONES	29,715,129.78	0.00	0.00	29,715,129.78
3.1.2	DONACIONES DE CAPITAL	0.00	0.00	0.00	0.00
3.1.3	ACTUALIZACIÓN DE LA HACIENDA PÚBLICA/PATRIMONIO	0.00	0.00	0.00	0.00
3.2	HACIENDA PÚBLICA /PATRIMONIO GENERADO	7,002,573.81	33,412,748.56	35,063,514.63	8,653,339.88
3.2.1	RESULTADOS DEL EJERCICIO (AHORRO/ DESAHORRO)	0.00	33,279,438.98	34,988,327.31	1,708,888.33
3.2.2	RESULTADOS DE EJERCICIOS ANTERIORES	-1,955,174.09	63,020.67	0.50	-2,018,194.26
3.2.3	REVALÚOS	7,385,804.95	0.00	0.00	7,385,804.95
3.2.3.1	REVALÚO DE BIENES INMUEBLES	7,385,804.95	0.00	0.00	7,385,804.95
3.2.3.2	REVALÚO DE BIENES MUEBLES	0.00	0.00	0.00	0.00
3.2.3.3	REVALÚO DE BIENES INTANGIBLES	0.00	0.00	0.00	0.00
3.2.3.9	OTROS REVALÚOS	0.00	0.00	0.00	0.00
3.2.4	RESERVAS	0.00	0.00	0.00	0.00
3.2.4.1	RESERVAS DE PATRIMONIO	0.00	0.00	0.00	0.00
3.2.4.2	RESERVAS TERRITORIALES	0.00	0.00	0.00	0.00
3.2.4.3	RESERVAS POR CONTINGENCIAS	0.00	0.00	0.00	0.00
3.2.5	RECTIFICACIONES DE RESULTADOS DE EJERCICIOS ANTERIORES	1,571,942.95	70,288.91	75,186.82	1,576,840.86
3.2.5.1	CAMBIOS EN POLÍTICAS CONTABLES	0.00	0.00	0.00	0.00
3.2.5.2	CAMBIOS POR ERRORES CONTABLES	1,571,942.95	70,288.91	75,186.82	1,576,840.86
3.3	EXCESO O INSUFICIENCIA EN LA ACTUALIZACIÓN DE LA HACIENDA PÚBLICA/PATRIMONIO	0.00	0.00	0.00	0.00
3.3.1	RESULTADO POR POSICIÓN MONETARIA	0.00	0.00	0.00	0.00
3.3.2	RESULTADO POR TENENCIA DE ACTIVOS NO MONETARIOS	0.00	0.00	0.00	0.00
4	INGRESOS Y OTROS BENEFICIOS	0.00	34,988,327.31	34,988,327.31	0.00
4.1	INGRESOS DE GESTIÓN	0.00	5,895,689.76	5,895,689.76	0.00
4.1.1	IMPUESTOS	0.00	0.00	0.00	0.00
4.1.1.1	IMPUESTOS SOBRE LOS INGRESOS	0.00	0.00	0.00	0.00
4.1.1.2	IMPUESTOS SOBRE EL PATRIMONIO	0.00	0.00	0.00	0.00
4.1.1.3	IMPUESTOS SOBRE LA PRODUCCIÓN, EL CONSUMO Y LAS TRANSACCIONES	0.00	0.00	0.00	0.00
4.1.1.4	IMPUESTOS AL COMERCIO EXTERIOR	0.00	0.00	0.00	0.00
4.1.1.5	IMPUESTOS SOBRE NÓMINAS Y ASIMILABLES	0.00	0.00	0.00	0.00
4.1.1.6	IMPUESTOS ECOLÓGICOS	0.00	0.00	0.00	0.00
4.1.1.7	ACCESORIOS DE IMPUESTOS	0.00	0.00	0.00	0.00
4.1.1.8	IMPUESTOS NO COMPRENDIDOS EN LA LEY DE INGRESOS VIGENTES, CAUSADOS EN EJERCICIOS FISCALES ANTERIORES PENDIENTES DE LIQUIDACIÓN O PAGO	0.00	0.00	0.00	0.00
4.1.1.9	OTROS IMPUESTOS	0.00	0.00	0.00	0.00
4.1.2	CUOTAS Y APORTACIONES DE SEGURIDAD SOCIAL	0.00	0.00	0.00	0.00
4.1.2.1	APORTACIONES PARA FONDOS DE VIVIENDA	0.00	0.00	0.00	0.00
4.1.2.2	CUOTAS PARA LA SEGURIDAD SOCIAL	0.00	0.00	0.00	0.00
4.1.2.3	CUOTAS DE AHORRO PARA EL RETIRO	0.00	0.00	0.00	0.00
4.1.2.4	ACCESORIOS DE CUOTAS Y APORTACIONES DE SEGURIDAD SOCIAL	0.00	0.00	0.00	0.00
4.1.2.9	OTRAS CUOTAS Y APORTACIONES PARA LA SEGURIDAD SOCIAL	0.00	0.00	0.00	0.00
4.1.3	CONTRIBUCIONES DE MEJORAS	0.00	0.00	0.00	0.00
4.1.3.1	CONTRIBUCIONES DE MEJORAS POR OBRAS PÚBLICAS	0.00	0.00	0.00	0.00
4.1.3.2	CONTRIBUCIONES DE MEJORAS NO COMPRENDIDAS EN LA LEY DE INGRESOS VIGENTE, CAUSADAS EN EJERCICIOS FISCALES ANTERIORES PENDIENTES DE LIQUIDACIÓN O PAGO	0.00	0.00	0.00	0.00
4.1.4	DERECHOS	0.00	0.00	0.00	0.00
4.1.4.1	DERECHOS POR EL USO, GOCE, APROVECHAMIENTO O EXPLOTACIÓN DE BIENES DE DOMINIO PÚBLICO	0.00	0.00	0.00	0.00
4.1.4.2	DERECHOS A LOS HIDROCARBUROS (DEROGADA)	0.00	0.00	0.00	0.00
4.1.4.3	DERECHOS POR PRESTACIÓN DE SERVICIOS	0.00	0.00	0.00	0.00
4.1.4.4	ACCESORIOS DE DERECHOS	0.00	0.00	0.00	0.00
4.1.4.5	DERECHOS NO COMPRENDIDOS EN LA LEY DE INGRESOS VIGENTE, CAUSADOS EN EJERCICIOS FISCALES ANTERIORES PENDIENTES DE LIQUIDACIÓN O PAGO	0.00	0.00	0.00	0.00
4.1.4.9	OTROS DERECHOS	0.00	0.00	0.00	0.00
4.1.5	PRODUCTOS	0.00	0.00	0.00	0.00

4.1.5.1	PRODUCTOS	0.00	0.00	0.00	0.00
4.1.5.2	ENAJENACIÓN DE BIENES MUEBLES NO SUJETOS A SER INVENTARIADOS (DEROGADA)	0.00	0.00	0.00	0.00
4.1.5.3	ACCESORIOS DE PRODUCTOS (DEROGADA)	0.00	0.00	0.00	0.00
4.1.5.4	PRODUCTOS NO COMPRENDIDOS EN LA LEY DE INGRESOS VIGENTE, CAUSADOS EN EJERCICIOS FISCALES ANTERIORES PENDIENTES DE LIQUIDACIÓN O PAGO	0.00	0.00	0.00	0.00
4.1.5.9	OTROS PRODUCTOS QUE GENERAN INGRESOS CORRIENTES (DEROGADA)	0.00	0.00	0.00	0.00
4.1.6	APROVECHAMIENTOS	0.00	9,210.00	9,210.00	0.00
4.1.6.1	INCENTIVOS DERIVADOS DE LA COLABORACIÓN FISCAL (DEROGADA)	0.00	0.00	0.00	0.00
4.1.6.2	MULTAS	0.00	0.00	0.00	0.00
4.1.6.3	INDEMNIZACIONES	0.00	0.00	0.00	0.00
4.1.6.4	REINTEGROS	0.00	0.00	0.00	0.00
4.1.6.5	APROVECHAMIENTOS PROVENIENTES DE OBRAS PÚBLICAS	0.00	0.00	0.00	0.00
4.1.6.6	APROVECHAMIENTOS NO COMPRENDIDOS EN LA LEY DE INGRESOS VIGENTE, CAUSADOS EN EJERCICIOS FISCALES ANTERIORES PENDIENTES DE LIQUIDACIÓN O PAGO	0.00	0.00	0.00	0.00
4.1.6.7	APROVECHAMIENTOS POR APORTACIONES Y COOPERACIONES (DEROGADA)	0.00	0.00	0.00	0.00
4.1.6.8	ACCESORIOS DE APROVECHAMIENTOS	0.00	0.00	0.00	0.00
4.1.6.9	OTROS APROVECHAMIENTOS	0.00	9,210.00	9,210.00	0.00
4.1.7	INGRESOS POR VENTA DE BIENES Y PRESTACIÓN DE SERVICIOS	0.00	5,886,479.76	5,886,479.76	0.00
4.1.7.1	INGRESOS POR VENTA DE BIENES Y PRESTACIÓN DE SERVICIOS DE INSTITUCIONES PÚBLICAS DE SEGURIDAD SOCIAL	0.00	0.00	0.00	0.00
4.1.7.2	INGRESOS POR VENTA DE BIENES Y PRESTACIÓN DE SERVICIOS DE EMPRESAS PRODUCTIVAS DEL ESTADO	0.00	0.00	0.00	0.00
4.1.7.3	INGRESOS POR VENTA DE BIENES Y PRESTACIÓN DE SERVICIOS DE ENTIDADES PARAESTATALES Y FIDEICOMISOS NO EM	0.00	5,886,479.76	5,886,479.76	0.00
4.1.7.4	INGRESOS POR VENTA DE BIENES Y PRESTACIÓN DE SERVICIOS DE ENTIDADES PARAESTATALES EMPRESARIALES NO FIN	0.00	0.00	0.00	0.00
4.1.7.5	INGRESOS POR VENTA DE BIENES Y PRESTACIÓN DE SERVICIOS DE ENTIDADES PARAESTATALES EMPRESARIALES FINAN	0.00	0.00	0.00	0.00
4.1.7.6	INGRESOS POR VENTA DE BIENES Y PRESTACIÓN DE SERVICIOS DE ENTIDADES PARAESTATALES EMPRESARIALES FINAN	0.00	0.00	0.00	0.00
4.1.7.7	INGRESOS POR VENTA DE BIENES Y PRESTACIÓN DE SERVICIOS DE FIDEICOMISOS FINANCIEROS PÚBLICOS CON PARTICI	0.00	0.00	0.00	0.00
4.1.7.8	INGRESOS POR VENTA DE BIENES Y PRESTACIÓN DE SERVICIOS DE LOS PODERES LEGISLATIVO Y JUDICIAL, Y DE LOS ÓR	0.00	0.00	0.00	0.00
4.1.9	INGRESOS NO COMPRENDIDOS EN LAS FRACCIONES DE LA LEY DE INGRESOS CAUSADOS EN EJERCICIOS FISCALES ANT	0.00	0.00	0.00	0.00
4.1.9.1	IMPUESTOS NO COMPRENDIDOS EN LAS FRACCIONES DE LA LEY DE INGRESOS CAUSADOS EN EJERCICIOS FISCALES ANT	0.00	0.00	0.00	0.00
4.1.9.2	CONTRIBUCIONES DE MEJORAS, DERECHOS, PRODUCTOS Y APROVECHAMIENTOS NO COMPRENDIDOS EN LAS FRACCION	0.00	0.00	0.00	0.00
4.2	PARTICIPACIONES, APORTACIONES, CONVENIOS, INCENTIVOS DERIVADOS DE LA COLABORACIÓN FISCAL, FONDOS DISTINTOS DE APORTACIONES, TRANSFERENCIAS, ASIGNACIONES, SUBSIDIOS Y SUBVENCIONES, Y PENSIONES Y JUBILACIONES	0.00	29,034,769.61	29,034,769.61	0.00
4.2.1	PARTICIPACIONES, APORTACIONES, CONVENIOS, INCENTIVOS DERIVADOS DE LA COLABORACIÓN FISCAL Y FONDOS DISTINTOS DE APORTACIONES	0.00	29,034,769.61	29,034,769.61	0.00
4.2.1.1	PARTICIPACIONES	0.00	0.00	0.00	0.00
4.2.1.2	APORTACIONES	0.00	0.00	0.00	0.00
4.2.1.3	CONVENIOS	0.00	29,034,769.61	29,034,769.61	0.00
4.2.1.4	INCENTIVOS DERIVADOS DE LA COLABORACIÓN FISCAL	0.00	0.00	0.00	0.00
4.2.1.5	FONDOS DISTINTOS DE APORTACIONES	0.00	0.00	0.00	0.00
4.2.2	TRANSFERENCIAS, ASIGNACIONES, SUBSIDIOS Y SUBVENCIONES, Y PENSIONES Y JUBILACIONES	0.00	0.00	0.00	0.00
4.2.2.1	TRANSFERENCIAS Y ASIGNACIONES	0.00	0.00	0.00	0.00
4.2.2.2	TRANSFERENCIAS DEL SECTOR PÚBLICO (DEROGADA)	0.00	0.00	0.00	0.00
4.2.2.3	SUBSIDIOS Y SUBVENCIONES	0.00	0.00	0.00	0.00
4.2.2.4	AYUDAS SOCIALES (DEROGADA)	0.00	0.00	0.00	0.00
4.2.2.5	PENSIONES Y JUBILACIONES	0.00	0.00	0.00	0.00
4.2.2.6	TRANSFERENCIAS DEL EXTERIOR (DEROGADA)	0.00	0.00	0.00	0.00
4.2.2.7	TRANSFERENCIAS DEL FONDO MEXICANO DEL PETRÓLEO PARA LA ESTABILIZACIÓN Y EL DESARROLLO	0.00	0.00	0.00	0.00
4.3	OTROS INGRESOS Y BENEFICIOS	0.00	57,867.94	57,867.94	0.00
4.3.1	INGRESOS FINANCIEROS	0.00	1,446.47	1,446.47	0.00
4.3.1.1	INTERESES GANADOS DE TÍTULOS, VALORES Y DEMÁS INSTRUMENTOS FINANCIEROS	0.00	1,446.47	1,446.47	0.00
4.3.1.9	OTROS INGRESOS FINANCIEROS	0.00	0.00	0.00	0.00
4.3.2	INCREMENTO POR VARIACIÓN DE INVENTARIOS	0.00	0.00	0.00	0.00
4.3.2.1	INCREMENTO POR VARIACIÓN DE INVENTARIOS DE MERCANCÍAS PARA VENTA	0.00	0.00	0.00	0.00
4.3.2.2	INCREMENTO POR VARIACIÓN DE INVENTARIOS DE MERCANCÍAS TERMINADAS	0.00	0.00	0.00	0.00
4.3.2.3	INCREMENTO POR VARIACIÓN DE INVENTARIOS DE MERCANCÍAS EN PROCESO DE ELABORACIÓN	0.00	0.00	0.00	0.00
4.3.2.4	INCREMENTO POR VARIACIÓN DE INVENTARIOS DE MATERIAS PRIMAS, MATERIALES Y SUMINISTROS PARA PRODUCCIÓN	0.00	0.00	0.00	0.00
4.3.2.5	INCREMENTO POR VARIACIÓN DE ALMACÉN DE MATERIAS PRIMAS, MATERIALES Y SUMINISTROS DE CONSUMO	0.00	0.00	0.00	0.00
4.3.3	DISMINUCIÓN DEL EXCESO DE ESTIMACIONES POR PÉRDIDA O DETERIORO U OBSOLESCENCIA	0.00	0.00	0.00	0.00
4.3.3.1	DISMINUCIÓN DEL EXCESO DE ESTIMACIONES POR PÉRDIDA O DETERIORO U OBSOLESCENCIA	0.00	0.00	0.00	0.00
4.3.4	DISMINUCIÓN DEL EXCESO DE PROVISIONES	0.00	0.00	0.00	0.00
4.3.4.1	DISMINUCIÓN DEL EXCESO DE PROVISIONES	0.00	0.00	0.00	0.00
4.3.9	OTROS INGRESOS Y BENEFICIOS VARIOS	0.00	56,421.47	56,421.47	0.00
4.3.9.1	OTROS INGRESOS DE EJERCICIOS ANTERIORES (DEROGADA)	0.00	0.00	0.00	0.00
4.3.9.2	BONIFICACIONES Y DESCUENTOS OBTENIDOS	0.00	0.00	0.00	0.00
4.3.9.3	DIFERENCIAS POR TIPO DE CAMBIO A FAVOR	0.00	0.00	0.00	0.00
4.3.9.4	DIFERENCIAS DE COTIZACIONES A FAVOR EN VALORES NEGOCIABLES	0.00	0.00	0.00	0.00
4.3.9.5	RESULTADO POR POSICIÓN MONETARIA	0.00	0.00	0.00	0.00
4.3.9.6	UTILIDADES POR PARTICIPACIÓN PATRIMONIAL	0.00	0.00	0.00	0.00
4.3.9.7	DIFERENCIAS POR REESTRUCTURACIÓN DE DEUDA PÚBLICA A FAVOR	0.00	0.00	0.00	0.00
4.3.9.9	OTROS INGRESOS Y BENEFICIOS VARIOS	0.00	56,421.47	56,421.47	0.00
5	GASTOS Y OTRAS PERDIDAS	0.00	33,279,438.98	33,279,438.98	0.00
5.1	GASTOS DE FUNCIONAMIENTO	0.00	32,789,658.98	32,789,658.98	0.00
5.1.1	SERVICIOS PERSONALES	0.00	25,878,191.46	25,878,191.46	0.00
5.1.1.1	REMUNERACIONES AL PERSONAL DE CARÁCTER PERMANENTE	0.00	14,866,450.81	14,866,450.81	0.00
5.1.1.2	REMUNERACIONES AL PERSONAL DE CARÁCTER TRANSITORIO	0.00	121,013.47	121,013.47	0.00
5.1.1.3	REMUNERACIONES ADICIONALES Y ESPECIALES	0.00	4,435,949.45	4,435,949.45	0.00
5.1.1.4	SEGURIDAD SOCIAL	0.00	3,883,803.45	3,883,803.45	0.00
5.1.1.5	OTRAS PRESTACIONES SOCIALES Y ECONÓMICAS	0.00	1,631,865.48	1,631,865.48	0.00
5.1.1.6	PAGO DE ESTÍMULOS A SERVIDORES PÚBLICOS	0.00	939,108.80	939,108.80	0.00

5.1.2	MATERIALES Y SUMINISTROS	0.00	1,744,471.73	1,744,471.73	0.00
5.1.2.1	MATERIALES DE ADMINISTRACIÓN, EMISIÓN DE DOCUMENTOS Y ARTÍCULOS OFICIALES	0.00	508,274.55	508,274.55	0.00
5.1.2.2	ALIMENTOS Y UTENSILIOS	0.00	79,116.54	79,116.54	0.00
5.1.2.3	MATERIAS PRIMAS Y MATERIALES DE PRODUCCIÓN Y COMERCIALIZACIÓN	0.00	4,561.83	4,561.83	0.00
5.1.2.4	MATERIALES Y ARTÍCULOS DE CONSTRUCCIÓN Y DE REPARACIÓN	0.00	383,314.39	383,314.39	0.00
5.1.2.5	PRODUCTOS QUÍMICOS, FARMACÉUTICOS Y DE LABORATORIO	0.00	108,004.12	108,004.12	0.00
5.1.2.6	COMBUSTIBLES, LUBRICANTES Y ADITIVOS	0.00	408,508.18	408,508.18	0.00
5.1.2.7	VESTUARIO, BLANCOS, PRENDAS DE PROTECCIÓN Y ARTÍCULOS DEPORTIVOS	0.00	73,914.80	73,914.80	0.00
5.1.2.8	MATERIALES Y SUMINISTROS PARA SEGURIDAD	0.00	0.00	0.00	0.00
5.1.2.9	HERRAMIENTAS, REFACCIONES Y ACCESORIOS MENORES	0.00	178,777.32	178,777.32	0.00
5.1.3	SERVICIOS GENERALES	0.00	5,166,995.79	5,166,995.79	0.00
5.1.3.1	SERVICIOS BÁSICOS	0.00	507,233.28	507,233.28	0.00
5.1.3.2	SERVICIOS DE ARRENDAMIENTO	0.00	274,034.92	274,034.92	0.00
5.1.3.3	SERVICIOS PROFESIONALES, CIENTÍFICOS Y TÉCNICOS Y OTROS SERVICIOS	0.00	1,143,422.22	1,143,422.22	0.00
5.1.3.4	SERVICIOS FINANCIEROS, BANCARIOS Y COMERCIALES	0.00	100,519.46	100,519.46	0.00
5.1.3.5	SERVICIOS DE INSTALACIÓN, REPARACIÓN, MANTENIMIENTO Y CONSERVACIÓN	0.00	2,094,243.60	2,094,243.60	0.00
5.1.3.6	SERVICIOS DE COMUNICACIÓN SOCIAL Y PUBLICIDAD	0.00	203,602.41	203,602.41	0.00
5.1.3.7	SERVICIOS DE TRASLADO Y VIÁTICOS	0.00	153,339.23	153,339.23	0.00
5.1.3.8	SERVICIOS OFICIALES	0.00	293,305.40	293,305.40	0.00
5.1.3.9	OTROS SERVICIOS GENERALES	0.00	397,295.27	397,295.27	0.00
5.2	TRANSFERENCIAS, ASIGNACIONES, SUBSIDIOS Y OTRAS AYUDAS	0.00	489,780.00	489,780.00	0.00
5.2.1	TRANSFERENCIAS INTERNAS Y ASIGNACIONES AL SECTOR PÚBLICO	0.00	0.00	0.00	0.00
5.2.1.1	ASIGNACIONES AL SECTOR PÚBLICO	0.00	0.00	0.00	0.00
5.2.1.2	TRANSFERENCIAS INTERNAS AL SECTOR PÚBLICO	0.00	0.00	0.00	0.00
5.2.2	TRANSFERENCIAS AL RESTO DEL SECTOR PÚBLICO	0.00	0.00	0.00	0.00
5.2.2.1	TRANSFERENCIAS A ENTIDADES PARAESTATALES	0.00	0.00	0.00	0.00
5.2.2.2	TRANSFERENCIAS A ENTIDADES FEDERATIVAS Y MUNICIPIOS	0.00	0.00	0.00	0.00
5.2.3	SUBSIDIOS Y SUBVENCIONES	0.00	0.00	0.00	0.00
5.2.3.1	SUBSIDIOS	0.00	0.00	0.00	0.00
5.2.3.2	SUBVENCIONES	0.00	0.00	0.00	0.00
5.2.4	AYUDAS SOCIALES	0.00	489,780.00	489,780.00	0.00
5.2.4.1	AYUDAS SOCIALES A PERSONAS	0.00	0.00	0.00	0.00
5.2.4.2	BECAS	0.00	487,780.00	487,780.00	0.00
5.2.4.3	AYUDAS SOCIALES A INSTITUCIONES	0.00	2,000.00	2,000.00	0.00
5.2.4.4	AYUDAS SOCIALES POR DESASTRES NATURALES Y OTROS SINIESTROS	0.00	0.00	0.00	0.00
5.2.5	PENSIONES Y JUBILACIONES	0.00	0.00	0.00	0.00
5.2.5.1	PENSIONES	0.00	0.00	0.00	0.00
5.2.5.2	JUBILACIONES	0.00	0.00	0.00	0.00
5.2.5.9	OTRAS PENSIONES Y JUBILACIONES	0.00	0.00	0.00	0.00
5.2.6	TRANSFERENCIAS A FIDEICOMISOS, MANDATOS Y CONTRATOS ANÁLOGOS	0.00	0.00	0.00	0.00
5.2.6.1	TRANSFERENCIAS A FIDEICOMISOS, MANDATOS Y CONTRATOS ANÁLOGOS AL GOBIERNO	0.00	0.00	0.00	0.00
5.2.6.2	TRANSFERENCIAS A FIDEICOMISOS, MANDATOS Y CONTRATOS ANÁLOGOS A ENTIDADES PARAESTATALES	0.00	0.00	0.00	0.00
5.2.7	TRANSFERENCIAS A LA SEGURIDAD SOCIAL	0.00	0.00	0.00	0.00
5.2.7.1	TRANSFERENCIAS POR OBLIGACIONES DE LEY	0.00	0.00	0.00	0.00
5.2.8	DONATIVOS	0.00	0.00	0.00	0.00
5.2.8.1	DONATIVOS A INSTITUCIONES SIN FINES DE LUCRO	0.00	0.00	0.00	0.00
5.2.8.2	DONATIVOS A ENTIDADES FEDERATIVAS Y MUNICIPIOS	0.00	0.00	0.00	0.00
5.2.8.3	DONATIVOS A FIDEICOMISO, MANDATOS Y CONTRATOS ANÁLOGOS PRIVADOS	0.00	0.00	0.00	0.00
5.2.8.4	DONATIVOS A FIDEICOMISO, MANDATOS Y CONTRATOS ANÁLOGOS ESTATALES	0.00	0.00	0.00	0.00
5.2.8.5	DONATIVOS INTERNACIONALES	0.00	0.00	0.00	0.00
5.2.9	TRANSFERENCIAS AL EXTERIOR	0.00	0.00	0.00	0.00
5.2.9.1	TRANSFERENCIAS AL EXTERIOR A GOBIERNOS EXTRANJEROS Y ORGANISMOS INTERNACIONALES	0.00	0.00	0.00	0.00
5.2.9.2	TRANSFERENCIAS AL SECTOR PRIVADO EXTERNO	0.00	0.00	0.00	0.00
5.3	PARTICIPACIONES Y APORTACIONES	0.00	0.00	0.00	0.00
5.3.1	PARTICIPACIONES	0.00	0.00	0.00	0.00
5.3.1.1	PARTICIPACIONES DE LA FEDERACIÓN A ENTIDADES FEDERATIVAS Y MUNICIPIOS	0.00	0.00	0.00	0.00
5.3.1.2	PARTICIPACIONES DE LAS ENTIDADES FEDERATIVAS A LOS MUNICIPIOS	0.00	0.00	0.00	0.00
5.3.2	APORTACIONES	0.00	0.00	0.00	0.00
5.3.2.1	APORTACIONES DE LA FEDERACIÓN A ENTIDADES FEDERATIVAS Y MUNICIPIOS	0.00	0.00	0.00	0.00
5.3.2.2	APORTACIONES DE LAS ENTIDADES FEDERATIVAS A LOS MUNICIPIOS	0.00	0.00	0.00	0.00
5.3.3	CONVENIOS	0.00	0.00	0.00	0.00
5.3.3.1	CONVENIOS DE REASIGNACIÓN	0.00	0.00	0.00	0.00
5.3.3.2	CONVENIOS DE DESCENTRALIZACIÓN Y OTROS	0.00	0.00	0.00	0.00
5.4	INTERESES, COMISIONES Y OTROS GASTOS DE LA DEUDA PÚBLICA	0.00	0.00	0.00	0.00
5.4.1	INTERESES DE LA DEUDA PÚBLICA	0.00	0.00	0.00	0.00
5.4.1.1	INTERESES DE LA DEUDA PÚBLICA INTERNA	0.00	0.00	0.00	0.00
5.4.1.2	INTERESES DE LA DEUDA PÚBLICA EXTERNA	0.00	0.00	0.00	0.00
5.4.2	COMISIONES DE LA DEUDA PÚBLICA	0.00	0.00	0.00	0.00
5.4.2.1	COMISIONES DE LA DEUDA PÚBLICA INTERNA	0.00	0.00	0.00	0.00
5.4.2.2	COMISIONES DE LA DEUDA PÚBLICA EXTERNA	0.00	0.00	0.00	0.00
5.4.3	GASTOS DE LA DEUDA PÚBLICA	0.00	0.00	0.00	0.00
5.4.3.1	GASTOS DE LA DEUDA PÚBLICA INTERNA	0.00	0.00	0.00	0.00
5.4.3.2	GASTOS DE LA DEUDA PÚBLICA EXTERNA	0.00	0.00	0.00	0.00
5.4.4	COSTO POR COBERTURAS	0.00	0.00	0.00	0.00
5.4.4.1	COSTO POR COBERTURAS	0.00	0.00	0.00	0.00

5.4.5	APOYOS FINANCIEROS	0.00	0.00	0.00	0.00
5.4.5.1	APOYOS FINANCIEROS A INTERMEDIARIOS	0.00	0.00	0.00	0.00
5.4.5.2	APOYO FINANCIEROS A AHORRADORES Y DEUDORES DEL SISTEMA FINANCIERO NACIONAL	0.00	0.00	0.00	0.00
5.5	OTROS GASTOS Y PERDIDAS EXTRAORDINARIAS	0.00	0.00	0.00	0.00
5.5.1	ESTIMACIONES, DEPRECIACIONES, DETERIOROS, OBSOLESCENCIA Y AMORTIZACIONES	0.00	0.00	0.00	0.00
5.5.1.1	ESTIMACIONES POR PÉRDIDA O DETERIORO DE ACTIVOS CIRCULANTES	0.00	0.00	0.00	0.00
5.5.1.2	ESTIMACIONES POR PÉRDIDA O DETERIORO DE ACTIVO NO CIRCULANTE	0.00	0.00	0.00	0.00
5.5.1.3	DEPRECIACIÓN DE BIENES INMUEBLES	0.00	0.00	0.00	0.00
5.5.1.4	DEPRECIACIÓN DE INFRAESTRUCTURA	0.00	0.00	0.00	0.00
5.5.1.5	DEPRECIACIÓN DE BIENES MUEBLES	0.00	0.00	0.00	0.00
5.5.1.6	DETERIORO DE LOS ACTIVOS BIOLÓGICOS	0.00	0.00	0.00	0.00
5.5.1.7	AMORTIZACIÓN DE ACTIVOS INTANGIBLES	0.00	0.00	0.00	0.00
5.5.1.8	DISMINUCIÓN DE BIENES POR PÉRDIDA, OBSOLESCENCIA Y DETERIORO	0.00	0.00	0.00	0.00
5.5.2	PROVISIONES	0.00	0.00	0.00	0.00
5.5.2.1	PROVISIONES DE PASIVOS A CORTO PLAZO	0.00	0.00	0.00	0.00
5.5.2.2	PROVISIONES DE PASIVOS A LARGO PLAZO	0.00	0.00	0.00	0.00
5.5.3	DISMINUCIÓN DE INVENTARIOS	0.00	0.00	0.00	0.00
5.5.3.1	DISMINUCIÓN DE INVENTARIOS DE MERCANCIAS PARA VENTA	0.00	0.00	0.00	0.00
5.5.3.2	DISMINUCIÓN DE INVENTARIOS DE MERCANCIAS TERMINADAS	0.00	0.00	0.00	0.00
5.5.3.3	DISMINUCIÓN DE INVENTARIOS DE MERCANCIAS EN PROCESO DE ELABORACIÓN	0.00	0.00	0.00	0.00
5.5.3.4	DISMINUCIÓN DE INVENTARIOS DE MATERIAS PRIMAS, MATERIALES Y SUMINISTROS PARA PRODUCCIÓN	0.00	0.00	0.00	0.00
5.5.3.5	DISMINUCIÓN DE ALMACÉN DE MATERIALES Y SUMINISTROS DE CONSUMO	0.00	0.00	0.00	0.00
5.5.4	AUMENTO POR INSUFICIENCIA DE ESTIMACIONES POR PÉRDIDA O DETERIORO U OBSOLESCENCIA	0.00	0.00	0.00	0.00
5.5.4.1	AUMENTO POR INSUFICIENCIA DE ESTIMACIONES POR PÉRDIDA O DETERIORO U OBSOLESCENCIA	0.00	0.00	0.00	0.00
5.5.5	AUMENTO POR INSUFICIENCIA DE PROVISIONES	0.00	0.00	0.00	0.00
5.5.5.1	AUMENTO POR INSUFICIENCIA DE PROVISIONES	0.00	0.00	0.00	0.00
5.5.9	OTROS GASTOS	0.00	0.00	0.00	0.00
5.5.9.1	GASTOS DE EJERCICIOS ANTERIORES	0.00	0.00	0.00	0.00
5.5.9.2	PÉRDIDAS POR RESPONSABILIDADES	0.00	0.00	0.00	0.00
5.5.9.3	BONIFICACIONES Y DESCUENTOS OTORGADOS	0.00	0.00	0.00	0.00
5.5.9.4	DIFERENCIAS POR TIPO DE CAMBIO NEGATIVAS	0.00	0.00	0.00	0.00
5.5.9.5	DIFERENCIAS DE COTIZACIONES NEGATIVAS EN VALORES NEGOCIABLES	0.00	0.00	0.00	0.00
5.5.9.6	RESULTADO POR POSICIÓN MONETARIA	0.00	0.00	0.00	0.00
5.5.9.7	PÉRDIDAS POR PARTICIPACIÓN PATRIMONIAL	0.00	0.00	0.00	0.00
5.5.9.8	DIFERENCIAS POR REESTRUCTURACIÓN DE DEUDA PÚBLICA NEGATIVAS	0.00	0.00	0.00	0.00
5.5.9.9	OTROS GASTOS VARIOS	0.00	0.00	0.00	0.00
5.6	INVERSIÓN PÚBLICA	0.00	0.00	0.00	0.00
5.6.1	INVERSIÓN PÚBLICA NO CAPITALIZABLE	0.00	0.00	0.00	0.00
5.6.1.1	CONSTRUCCIÓN EN BIENES NO CAPITALIZABLE	0.00	0.00	0.00	0.00
7	CUENTAS DE ORDEN CONTABLES	0.00	366,592.00	366,592.00	0.00
7.1	VALORES	0.00	0.00	0.00	0.00
7.1.1	VALORES EN CUSTODIA	0.00	0.00	0.00	0.00
7.1.2	CUSTODIA DE VALORES	0.00	0.00	0.00	0.00
7.1.3	INSTRUMENTOS DE CRÉDITO PRESTADOS A FORMADORES DE MERCADO	0.00	0.00	0.00	0.00
7.1.4	PRÉSTAMO DE INSTRUMENTOS DE CRÉDITO A FORMADORES DE MERCADO Y SU GARANTÍA	0.00	0.00	0.00	0.00
7.1.5	INSTRUMENTOS DE CRÉDITO RECIBIDOS EN GARANTÍA DE LOS FORMADORES DE MERCADO	0.00	0.00	0.00	0.00
7.1.6	GARANTÍA DE CRÉDITOS RECIBIDOS DE LOS FORMADORES DE MERCADO	0.00	0.00	0.00	0.00
7.2	EMISION DE OBLIGACIONES	0.00	0.00	0.00	0.00
7.2.1	AUTORIZACIÓN PARA LA EMISIÓN DE BONOS, TÍTULOS Y VALORES DE LA DEUDA PÚBLICA INTERNA	0.00	0.00	0.00	0.00
7.2.2	AUTORIZACIÓN PARA LA EMISIÓN DE BONOS, TÍTULOS Y VALORES DE LA DEUDA PÚBLICA EXTERNA	0.00	0.00	0.00	0.00
7.2.3	EMISIONES AUTORIZADAS DE LA DEUDA PÚBLICA INTERNA Y EXTERNA	0.00	0.00	0.00	0.00
7.2.4	SUSCRIPCIÓN DE CONTRATOS DE PRÉSTAMOS Y OTRAS OBLIGACIONES DE LA DEUDA PÚBLICA INTERNA	0.00	0.00	0.00	0.00
7.2.5	SUSCRIPCIÓN DE CONTRATOS DE PRÉSTAMOS Y OTRAS OBLIGACIONES DE LA DEUDA PÚBLICA EXTERNA	0.00	0.00	0.00	0.00
7.2.6	CONTRATOS DE PRÉSTAMOS Y OTRAS OBLIGACIONES DE LA DEUDA PÚBLICA INTERNA Y EXTERNA	0.00	0.00	0.00	0.00
7.3	AVALES Y GARANTÍAS	0.00	0.00	0.00	0.00
7.3.1	AVALES AUTORIZADOS	0.00	0.00	0.00	0.00
7.3.2	AVALES FIRMADOS	0.00	0.00	0.00	0.00
7.3.3	FIANZAS Y GARANTÍAS RECIBIDAS POR DEUDAS A COBRAR	0.00	0.00	0.00	0.00
7.3.4	FIANZAS Y GARANTÍAS RECIBIDAS	0.00	0.00	0.00	0.00
7.3.5	FIANZAS OTORGADAS PARA RESPALDAR OBLIGACIONES NO FISCALES DEL GOBIERNO	0.00	0.00	0.00	0.00
7.3.6	FIANZAS OTORGADAS DEL GOBIERNO PARA RESPALDAR OBLIGACIONES NO FISCALES	0.00	0.00	0.00	0.00
7.4	JUICIOS	0.00	0.00	0.00	0.00
7.4.1	DEMANDAS JUDICIAL EN PROCESO DE RESOLUCIÓN	0.00	0.00	0.00	0.00
7.4.2	RESOLUCIÓN DE DEMANDAS EN PROCESO JUDICIAL	0.00	0.00	0.00	0.00
7.5	INVERSION MEDIANTE PROYECTOS PARA PRESTACION DE SERVICIOS (PPS) Y SIMILARES	0.00	0.00	0.00	0.00
7.5.1	CONTRATOS PARA INVERSIÓN MEDIANTE PROYECTOS PARA PRESTACIÓN DE SERVICIOS (PPS) Y SIMILARES	0.00	0.00	0.00	0.00
7.5.2	INVERSIÓN PÚBLICA CONTRATADA MEDIANTE PROYECTOS PARA PRESTACIÓN DE SERVICIOS (PPS) Y SIMILARES	0.00	0.00	0.00	0.00
7.6	BIENES EN CONCESIONADOS O EN COMODATO	0.00	0.00	0.00	0.00
7.6.1	BIENES BAJO CONTRATO EN CONCESIÓN	0.00	0.00	0.00	0.00
7.6.2	CONTRATO DE CONCESIÓN POR BIENES	0.00	0.00	0.00	0.00
7.6.3	BIENES BAJO CONTRATO EN COMODATO	0.00	0.00	0.00	0.00
7.6.4	CONTRATO DE COMODATO POR BIENES	0.00	0.00	0.00	0.00
7.7	DEUDORES DIVERSOS	0.00	366,592.00	366,592.00	0.00
7.7.1	DEUDORES POR SUBSIDIOS	49,346,863.41	0.00	0.00	49,346,863.41
7.7.2	DEUDORES ALUMNOS	220,243.00	215,468.00	151,124.00	284,587.00

7.7.3	ADEUDOS PENDIENTES POR RECUPERAR ALUMNOS	220,243.00	151,124.00	215,468.00	248,587.00
7.7.4	DEUDORES POR MINISTRACION	49,346,863.41	0.00	0.00	49,346,863.41

Nota de Gestión Administrativa 17

De conformidad con la nota de gestión administrativa número 17 la Información Contable deberá estar firmada en cada página de la misma e incluir al final la siguiente leyenda: "Bajo protesta de decir verdad declaramos que los Estados Financieros y sus notas, son razonablemente correctos y son responsabilidad del emisor"

INSTITUTO TECNOLÓGICO SUPERIOR DE SAN PEDRO DE LAS COLONIAS
Balanza de Comprobación
Del 01 de enero al 30 de septiembre de 2021

CÓDIGO	CUENTA CONTABLE	SALDO INICIAL	CARGOS	ABONOS	SALDO FINAL
8	CUENTAS DE ORDEN PRESUPUESTARIAS	0.00	403,809,605.99	403,809,605.99	0.00
8.1	LEY DE INGRESOS	0.00	117,490,070.06	117,490,070.06	0.00
8.1.1	LEY DE INGRESOS ESTIMADA	0.00	46,144,038.04	0.00	46,144,038.04
8.1.2	LEY DE INGRESOS POR EJECUTAR	0.00	34,988,327.31	47,640,027.44	12,651,700.13
8.1.3	MODIFICACIONES A LA LEY DE INGRESOS ESTIMADA	0.00	1,495,989.40	0.00	1,495,989.40
8.1.4	LEY DE INGRESOS DEVENGADA	0.00	34,861,715.31	34,988,327.31	126,612.00
8.1.5	LEY DE INGRESOS RECAUDADA	0.00	0.00	34,861,715.31	34,861,715.31
8.2	PRESUPUESTO DE EGRESOS	0.00	286,319,535.93	286,319,535.93	0.00
8.2.1	PRESUPUESTO DE EGRESOS APROBADO	0.00	0.00	46,144,038.04	46,144,038.04
8.2.2	PRESUPUESTO DE EGRESOS POR EJERCER	0.00	100,078,282.99	88,288,498.38	11,789,784.61
8.2.3	MODIFICACIONES AL PRESUPUESTO DE EGRESOS APROBADO	0.00	53,814,260.95	53,934,244.95	119,984.00
8.2.4	PRESUPUESTO DE EGRESOS COMPROMETIDO	0.00	34,474,237.43	33,699,913.88	774,323.55
8.2.5	PRESUPUESTO DE EGRESOS DEVENGADO	0.00	33,699,913.88	33,699,913.88	0.00
8.2.6	PRESUPUESTO DE EGRESOS EJERCIDO	0.00	33,699,913.88	30,552,926.80	3,146,987.08
8.2.7	PRESUPUESTO DE EGRESOS PAGADO	0.00	30,552,926.80	0.00	30,552,926.80

Nota de Gestión Administrativa 17

De conformidad con la nota de gestión administrativa número 17 la Información Contable deberá estar firmada en cada página de la misma e incluir al final la siguiente leyenda: "Bajo protesta de decir verdad declaramos que los Estados Financieros y sus notas, son razonablemente correctos y son responsabilidad del emisor"



C.P. VICENTE MIRELES S.
CONTADORES Y AUDITORES

Dictamen Contable

ING. RODOLFO GERARDO LÓPEZ MUÑIZ
DIRECTOR GENERAL DEL INSTITUTO TECNOLÓGICO SUPERIOR
DE SAN PEDRO DE LAS COLONIAS
C. TERESA GUAJARDO BERLANGA
SECRETARIA DE FISCALIZACIÓN Y RENDICIÓN DE CUENTAS DE COAHUILA
C. DIP. EDUARDO OLMOS CASTRO
PRESIDENTE DE LA JUNTA DE GOBIERNO DEL H. CONGRESO DEL ESTADO DE COAHUILA

Hemos auditado los estados financieros de la **INSTITUTO TECNOLÓGICO SUPERIOR DE SAN PEDRO DE LAS COLONIAS**, que comprenden el estado de situación financiera e informe sobre pasivos contingentes al 30 de septiembre de 2021, el estado de actividades, estado de variación en la hacienda pública, estado de cambios en la situación financiera, estado de flujos de efectivo, estado analítico del activo, estado analítico de la deuda y otros pasivos, correspondientes al ejercicio terminado en dicha fecha, así como las notas explicativas de los estados financieros (desglose, memoria y gestión administrativa) que incluyen un resumen de las políticas contables significativas.

En nuestra opinión, los estados financieros contables adjuntos presentan razonablemente, en todos los aspectos materiales, la situación financiera del ente público al 30 de septiembre de tercer trimestre, así como de sus resultados, flujos de efectivo y la demás información contable correspondientes al ejercicio terminado en dicha fecha, de conformidad con la Ley General de Contabilidad Gubernamental y los acuerdos normativos emitidos por el Consejo Nacional de Armonización Contable (CONAC).

Hemos llevado a cabo nuestra auditoría de conformidad con las Normas Profesionales de Auditoría del Sistema Nacional de Fiscalización (NPASNF). Nuestras responsabilidades de acuerdo con dichas normas se describen más adelante en la sección *responsabilidades del auditor en relación con la auditoría de los estados financieros* contables de nuestro informe. Somos independientes del ente público de conformidad con el Código de Ética junto con los requerimientos de ética que son aplicables a nuestra auditoría de los estados financieros y hemos cumplido las demás responsabilidades de ética de conformidad con esos requerimientos y con el Código de Ética Profesional del Sistema Nacional de Fiscalización (SNF). Consideramos que la evidencia de auditoría que hemos obtenido proporciona una base suficiente y adecuada para nuestra opinión.

Las cuestiones clave de la auditoría son aquellas cuestiones que, según nuestro juicio profesional, ha sido de la mayor significatividad en nuestra auditoría de los estados financieros del periodo actual. Estas cuestiones han sido tratadas en el contexto de nuestra auditoría de los estados financieros contables en su conjunto y en la formación de nuestra opinión sobre estos, y no expresamos una opinión por separado sobre esas cuestiones.

La dirección de la entidad es responsable de la otra información. La otra información comprende la información incluida en el Informe de Avance de Gestión Financiera del tercer trimestre de 2021, pero no incluye los estados financieros contables y presupuestarios ni nuestro informe de auditoría correspondiente.

Nuestra opinión sobre los estados financieros no cubre la otra información y no expresamos ninguna forma de conclusión que proporcione un grado de seguridad sobre esta.

En relación con nuestra auditoría de los estados financieros, nuestra responsabilidad es la de leer la otra información y, al hacerlo, considerar si existe una incongruencia material entre la otra información y los



C.P. VICENTE MIRELES S.
CONTADORES Y AUDITORES

estados financieros o el conocimiento obtenido por nosotros en la auditoría o si parece que existe una incorrección material en la otra información por algún otro motivo.

Si, basándonos en el trabajo que hemos realizado, concluimos que existe una incorrección material en esta otra información, estamos obligados a informar de ello. Hemos concluido que no existe una incorrección material en la otra información

Responsabilidades de la dirección y de los responsables del gobierno de la entidad en relación con los estados financieros


La dirección es responsable de la preparación y presentación razonable de los estados financieros adjuntos de conformidad con la Ley General de Contabilidad Gubernamental y los acuerdos normativos emitidos por el CONAC, y del control interno que la dirección considere necesario para permitir la preparación de estados financieros contables libres de incorrección material, debida a fraude o error.

En la preparación de los estados financieros contables, la dirección es responsable de la valoración de la capacidad del ente público de existencia permanente, revelando, según corresponda, las cuestiones relacionadas con la existencia permanente y utilizando el postulado básico de contabilidad gubernamental existencia permanente excepto por disposición legal en la que se especifique lo contrario, o bien no exista otra alternativa realista.

Los responsables del gobierno del ente público son responsables de la supervisión del proceso de información financiera del ente.

Responsabilidades del auditor en relación con la auditoría de los estados financieros

Nuestros objetivos son obtener una seguridad razonable de que los estados financieros contables en su conjunto están libres de incorrección material, debida a fraude o error, y emitir un informe de auditoría que contiene nuestra opinión. Seguridad razonable es un alto grado de seguridad, pero no garantiza que una auditoría realizada de conformidad con las NPASNF siempre detecte una incorrección material cuando existe. Las incorrecciones pueden deberse a fraude o error y se consideran materiales si, individualmente o de forma agregada, puede preverse razonablemente que influyan en las decisiones económicas que los usuarios toman basándose en los estados financieros.



CPC Vicente Mireles Sepúlveda
Niños Héroes 166 Sur Col. Centro TRC
Ced. Profesional 1663138
Registro ASE-RPI-010-2017
Torreón Coahuila a 06 de octubre de 2021



C.P. VICENTE MIRELES S.
CONTADORES Y AUDITORES

Dictamen Presupuestario

ING. RODOLFO GERARDO LÓPEZ MUÑIZ
DIRECTOR GENERAL DEL INSTITUTO TECNOLÓGICO SUPERIOR
DE SAN PEDRO DE LAS COLONIAS
C. TERESA GUAJARDO BERLANGA
SECRETARIA DE FISCALIZACIÓN Y RENDICIÓN DE CUENTAS DE COAHUILA
C. DIP. EDUARDO OLMOS CASTRO
PRESIDENTE DE LA JUNTA DE GOBIERNO DEL H. CONGRESO DEL ESTADO DE COAHUILA

Hemos auditado los estados financieros de la **INSTITUTO TECNOLÓGICO SUPERIOR DE SAN PEDRO DE LAS COLONIAS**, que comprenden los estados analíticos de ingresos por clasificación económica, fuentes de financiamiento y rubros de ingresos; los estados analíticos del ejercicio del presupuesto de egresos por clasificación administrativa, económica, objeto del gasto y funcional, correspondientes al periodo del 01 de julio al 30 de septiembre de tercer trimestre.

En nuestra opinión, los estados financieros presupuestarios adjuntos presentan razonablemente, en todos los aspectos materiales, el ejercicio del presupuesto de ingresos y egresos de la entidad, de conformidad con la Ley General de Contabilidad Gubernamental y los acuerdos normativos emitidos por el Consejo Nacional de Armonización Contable (CONAC).

Hemos llevado a cabo nuestra auditoría de conformidad con las Normas Profesionales de Auditoría del Sistema Nacional de Fiscalización (NPASNF). Nuestras responsabilidades de acuerdo con dichas normas se describen más adelante en la sección *responsabilidades del auditor en relación con la auditoría de los estados financieros* presupuestarios de nuestro informe. Somos independientes del ente público de conformidad con el Código de Ética junto con los requerimientos de ética que son aplicables a nuestra auditoría de los estados financieros y hemos cumplido las demás responsabilidades de ética de conformidad con esos requerimientos y con el Código de Ética Profesional del Sistema Nacional de Fiscalización (SNF). Consideramos que la evidencia de auditoría que hemos obtenido proporciona una base suficiente y adecuada para nuestra opinión.

Las cuestiones clave de la auditoría son aquellas cuestiones que, según nuestro juicio profesional, ha sido de la mayor significatividad en nuestra auditoría de los estados financieros del periodo actual. Estas cuestiones han sido tratadas en el contexto de nuestra auditoría de los estados financieros presupuestarios en su conjunto y en la formación de nuestra opinión sobre estos, y no expresamos una opinión por separado sobre esas cuestiones.

La dirección de la entidad es responsable de la otra información. La otra información comprende la información incluida en el Informe de Avance de Gestión Financiera del tercer trimestre de 2021, pero no incluye los estados financieros contables y presupuestarios ni nuestro informe de auditoría correspondiente.

Nuestra opinión sobre los estados financieros no cubre la otra información y no expresamos ninguna forma de conclusión que proporcione un grado de seguridad sobre esta.

En relación con nuestra auditoría de los estados financieros, nuestra responsabilidad es la de leer la otra información y, al hacerlo, considerar si existe una incongruencia material entre la otra información y los estados financieros o el conocimiento obtenido por nosotros en la auditoría o si parece que existe una incorrección material en la otra información por algún otro motivo.



C.P. VICENTE MIRELES S.
CONTADORES Y AUDITORES

Si, basándonos en el trabajo que hemos realizado, concluimos que existe una incorrección material en esta otra información, estamos obligados a informar de ello. Hemos concluido que no existe una incorrección material en la otra información.

Responsabilidades de la dirección y de los responsables del gobierno de la entidad en relación con los estados financieros

La dirección es responsable de la preparación y presentación razonable de los estados financieros adjuntos de conformidad con la Ley General de Contabilidad Gubernamental y los acuerdos normativos emitidos por el CONAC, y del control interno que la dirección considere necesario para permitir la preparación de estados financieros presupuestarios libres de incorrección material, debida a fraude o error.

En la preparación de los estados financieros presupuestarios, la dirección es responsable de la valoración de la capacidad del ente público de existencia permanente, revelando, según corresponda, las cuestiones relacionadas con la existencia permanente y utilizando el postulado básico de contabilidad gubernamental existencia permanente excepto por disposición legal en la que se especifique lo contrario, o bien no exista otra alternativa realista.

Los responsables del gobierno del ente público son responsables de la supervisión del proceso de información financiera del ente.

Responsabilidades del auditor en relación con la auditoría de los estados financieros

Nuestros objetivos son obtener una seguridad razonable de que los estados financieros presupuestarios en su conjunto están libres de incorrección material, debida a fraude o error, y emitir un informe de auditoría que contiene nuestra opinión. Seguridad razonable es un alto grado de seguridad, pero no garantiza que una auditoría realizada de conformidad con las NPASNFI siempre detecte una incorrección material cuando existe. Las incorrecciones pueden deberse a fraude o error y se consideran materiales si, individualmente o de forma agregada, puede preverse razonablemente que influyan en las decisiones económicas que los usuarios toman basándose en los estados financieros.



CPC Vicente Mireles Sepúlveda
Niños Héroes 166 Sur Col. Centro TRC
Ced. Profesional 1663138
Registro ASE-RPI-010-2017
Torreón Coahuila a 06 de octubre de 2021



C.P. VICENTE MIRELES S.
CONTADORES Y AUDITORES

ING. RODOLFO GERARDO LÓPEZ MUÑIZ
DIRECTOR GENERAL DEL INSTITUTO TECNOLÓGICO SUPERIOR
DE SAN PEDRO DE LAS COLONIAS
C. TERESA GUAJARDO BERLANGA
SECRETARIA DE FISCALIZACIÓN Y RENDICIÓN DE CUENTAS DE COAHUILA
C. DIP. EDUARDO OLMOS CASTRO
PRESIDENTE DE LA JUNTA DE GOBIERNO DEL H. CONGRESO DEL ESTADO DE COAHUILA

Introducción

Hemos examinado la situación que guarda el control interno institucional de la **INSTITUTO TECNOLÓGICO SUPERIOR DE SAN PEDRO DE LAS COLONIAS**, con base en el Marco Integrado de Control Interno emitido por el Sistema Nacional de Fiscalización, durante el periodo comprendido del 01 de julio al 30 de septiembre de 2021; señalando que la administración de la entidad es responsable de dar cumplimiento a dichos requerimientos normativos y legales. Nuestra responsabilidad consiste en expresar una opinión acerca del cumplimiento de los requerimientos descritos.

Alcance

El examen se realizó de acuerdo con las Normas para Atestiguar emitidas por el Instituto Mexicano de Contadores Públicos, con base en el análisis del cumplimiento del Marco Integrado de Control Interno por parte de la entidad. Consideramos que nuestro examen proporciona una base razonable para emitir una opinión.

Limitaciones Inherentes

Debido a las limitaciones inherentes en cualquier control interno, los errores o fraudes pueden ocurrir y no ser detectados. Asimismo, las proyecciones de cualquier evaluación de control interno a una fecha posterior de la revisión están sujetas al riesgo de que los procedimientos puedan llegar a ser inadecuados debido a los cambios de circunstancias, o a que el grado de cumplimiento de los procedimientos pueda deteriorarse.

Opinión

En nuestra opinión, la entidad dio cumplimiento, en todos los aspectos importantes, al Marco Integrado de Control Interno por el periodo comprendido del 01 de julio al 30 de septiembre de 2021, y el control interno institucional ofrece una seguridad razonable, en todos los aspectos importantes.

CPC Vicente Mireles Sépulveda
Niños Héroes 166 Sur Col. Centro TRC
Ced. Profesional 1663138
Registro ASE-RPI-010-2017
Torreón Coahuila a 06 de octubre de 2021



C.P. VICENTE MIRELES S.
CONTADORES Y AUDITORES

ING. RODOLFO GERARDO LÓPEZ MUÑIZ
DIRECTOR GENERAL DEL INSTITUTO TECNOLÓGICO SUPERIOR
DE SAN PEDRO DE LAS COLONIAS
C. TERESA GUAJARDO BERLANGA
SECRETARIA DE FISCALIZACIÓN Y RENDICIÓN DE CUENTAS DE COAHUILA
C. DIP. EDUARDO OLMOS CASTRO
PRESIDENTE DE LA JUNTA DE GOBIERNO DEL H. CONGRESO DEL ESTADO DE COAHUILA

Introducción


Hemos examinado el cumplimiento en materia de emisión, recepción y almacenaje de los Comprobantes Fiscales Digitales por Internet de la **INSTITUTO TECNOLÓGICO SUPERIOR DE SAN PEDRO DE LAS COLONIAS**, con base en la legislación y normativa fiscal aplicable, durante el periodo comprendido del 01 de julio al 30 de septiembre de 2021; señalando que la administración de la entidad es responsable de dar cumplimiento a dichos requerimientos normativos y legales. Nuestra responsabilidad consiste en expresar una opinión acerca del cumplimiento de los requerimientos descritos.

Alcance


El examen se realizó de acuerdo con las Normas para Atestiguar emitidas por el Instituto Mexicano de Contadores Públicos, con base en el análisis del cumplimiento en materia de emisión, recepción y almacenaje de los Comprobantes Fiscales Digitales por Internet por parte de la entidad. Consideramos que nuestro examen proporciona una base razonable para emitir una opinión.

Opinión

En nuestra opinión, la entidad dio cumplimiento, en todos los aspectos importantes, en materia de emisión, recepción y almacenaje de los Comprobantes Fiscales Digitales por Internet por el periodo comprendido del 01 de julio al 30 de septiembre de 2021.



CPC Vicente Mireles Sepúlveda
Niños Héroes 166 Sur Col. Centro TRC
Ced. Profesional 1663138
Registro ASE-RPI-010-2017
Torreón Coahuila a 06 de octubre de 2021



**INSTITUTO TECNOLÓGICO
SUPERIOR DE SAN PEDRO
DE LAS COLONIAS**

3° AVANCE DE GESTIÓN FINANCIERA

INFORMACIÓN PRESUPUESTAL

- Estado analítico de ingresos, del que se deriva la presentación en clasificación económica, incluyendo los ingresos excedentes generados, del 01 de enero al 30 de septiembre de 2021.
- Estado analítico de ingresos, del que se derivará la presentación en clasificación por fuentes de financiamiento, incluyendo los ingresos excedentes generados, del 01 de enero al 30 de septiembre de 2021.
- Estado analítico de ingresos, del que se derivará la presentación en clasificación por rubros de ingresos, incluyendo los ingresos excedentes generados, del 01 de enero al 30 de septiembre de 2021.
- Estado analítico del ejercicio del presupuesto de egresos del 01 de enero al 30 de septiembre de 2021, por clasificación administrativa;
- Estado analítico del ejercicio del presupuesto de egresos del 01 de enero al 30 de septiembre de 2021, por clasificación económica;
- Estado analítico del ejercicio del presupuesto de egresos del 01 de enero al 30 de septiembre de 2021, por clasificación por objeto del gasto;
- Estado analítico del ejercicio del presupuesto de egresos del 01 de enero al 30 de septiembre de 2021, por clasificación funcional.
- Endeudamiento neto, financiamiento menos amortización del 01 de enero al 30 de septiembre de 2021.
- Intereses de la deuda del 01 de Enero al 30 de septiembre de 2021; y
- Un flujo de fondos que resuma todas las operaciones del 01 de enero al 30 de septiembre de 2021



**TECNOLÓGICO
NACIONAL DE MÉXICO®**



EDUCACIÓN
SECRETARÍA DE EDUCACIÓN PÚBLICA

Rubro de Ingresos	Ingreso					Diferencia
	Estimado	Ampliaciones y Reducciones	Modificado	Devengado	Recaudado	
	(1)	(2)	(3 = 1 + 2)	(4)	(5)	
Impuestos	0.00	0.00	0.00	0.00	0.00	0.00
Cuotas Y Aportaciones De Seguridad Social	0.00	0.00	0.00	0.00	0.00	0.00
Contribuciones De Mejoras	0.00	0.00	0.00	0.00	0.00	0.00
Derechos	0.00	0.00	0.00	0.00	0.00	0.00
Productos	0.00	0.00	0.00	0.00	0.00	0.00
Aprovechamientos	36,000.00	0.00	36,000.00	9,210.00	9,210.00	-26,790.00
Ingresos Por Venta De Bienes, Prestación De Servicios Y Otros Ingresos	6,464,000.00	94,999.92	6,558,999.92	5,944,347.70	5,817,735.70	-646,264.30
Participaciones, Aportaciones, Convenios, Incentivos Derivados De La Colaboración Fiscal Y Fondos Distintos De Aportaciones	39,644,038.04	120,000.00	39,764,038.04	29,034,769.61	29,034,769.61	-10,609,268.43
Transferencias, Asignaciones, Subsidios Y Subvenciones, Y Pensiones Y Jubilaciones	0.00	1,280,989.48	1,280,989.48	0.00	0.00	0.00
Ingresos Derivados De Financiamientos	0.00	0.00	0.00	0.00	0.00	0.00
Total	\$46,144,038.04	\$1,495,989.40	\$47,640,027.44	\$34,988,327.31	\$34,861,715.31	
				Ingresos excedentes		\$0.00

Bajo protesta de decir verdad declaramos que los Estados Financieros y sus notas, son razonablemente correctos y son responsabilidad del emisor.

ING. RODOLFO GERARDO LOPEZ MUÑOZ / DIRECTOR
GENERAL

C.P. LUIS ANTONIO TORRES RAMÍREZ / JEFE DE
RECURSOS FINANCIEROS

C.P. JOSE DE JESUS ORTIZ PAREDES / DIRECTOR DE
PLANEACION, INNOVACION Y CALIDAD

C.P. ELENA HERNÁNDEZ DELGADO / SUBDIRECTORA
ADMINISTRATIVA

INSTITUTO TECNOLOGICO SUPERIOR DE SAN PEDRO DE LAS COLONIAS

Estado Analítico de Ingresos

Del 01 de enero al 30 de septiembre de 2021

Estado Analítico de Ingresos Por Fuente de Financiamiento	Ingreso					Diferencia
	Estimado	Ampliaciones y Reducciones	Modificado	Devengado	Recaudado	
	1	2	(3= 1 + 2)	4	5	
Ingresos del Poder Ejecutivo Federal o Estatal y de los Municipios	39,680,038.04	120,000.00	39,800,038.04	29,043,979.61	29,043,979.61	-10,636,058.43
Impuestos	0.00	0.00	0.00	0.00	0.00	0.00
Cuotas y Aportaciones de Seguridad Social	0.00	0.00	0.00	0.00	0.00	0.00
Contribuciones de Mejoras	0.00	0.00	0.00	0.00	0.00	0.00
Derechos	0.00	0.00	0.00	0.00	0.00	0.00
Productos	0.00	0.00	0.00	0.00	0.00	0.00
Aprovechamientos	36,000.00	0.00	36,000.00	9,210.00	9,210.00	-26,790.00
Participaciones, Aportaciones, Convenios, Incentivos Derivados de la Colaboración Fiscal y Fondos Distintos de Aportaciones	39,644,038.04	120,000.00	39,764,038.04	29,034,769.61	29,034,769.61	-10,609,268.43
Transferencias, Asignaciones, Subsidios y Subvenciones, y Pensiones y Jubilaciones	0.00	0.00	0.00	0.00	0.00	0.00
Ingresos de los Entes Públicos de los Poderes Legislativo y Judicial, de los Órganos Autónomos y del Sector Paraestatal o Paramunicipal, así como de las Empresas Productivas del Estado	6,464,000.00	1,375,989.40	7,839,989.40	5,944,347.70	5,817,735.70	-646,264.30
Cuotas y Aportaciones de Seguridad Social	0.00	0.00	0.00	0.00	0.00	0.00
Productos	0.00	0.00	0.00	0.00	0.00	0.00
Ingresos por Venta de Bienes, Prestación de Servicios y Otros Ingresos	6,464,000.00	94,999.92	6,558,999.92	5,944,347.70	5,817,735.70	-646,264.30
Transferencias, Asignaciones, Subsidios y Subvenciones, y Pensiones y Jubilaciones	0.00	1,280,989.48	1,280,989.48	0.00	0.00	0.00
Ingresos Derivados de Financiamientos	0.00	0.00	0.00	0.00	0.00	0.00
Ingresos Derivados de Financiamientos	0.00	0.00	0.00	0.00	0.00	0.00
Total	46,144,038.04	1,495,989.40	47,640,027.44	34,988,327.31	34,861,715.31	0.00
				Ingresos excedentes		0.00

INSTITUTO TECNOLÓGICO SUPERIOR DE SAN PEDRO DE LAS COLONIAS

Estado Analítico de Ingresos

Del 01 de enero al 30 de septiembre de 2021

Rubro de Ingresos	Ingreso					Diferencia
	Estimado	Ampliaciones y Reducciones	Modificado	Devengado	Recaudado	
	1	2	(3= 1 + 2)	4	5	
Impuestos	0.00	0.00	0.00	0.00	0.00	0.00
Cuotas y Aportaciones de Seguridad Social	0.00	0.00	0.00	0.00	0.00	0.00
Contribuciones de Mejoras	0.00	0.00	0.00	0.00	0.00	0.00
Derechos	0.00	0.00	0.00	0.00	0.00	0.00
Productos	0.00	0.00	0.00	0.00	0.00	0.00
Aprovechamientos	36,000.00	0.00	36,000.00	9,210.00	9,210.00	-26,790.00
Ingresos por Venta de Bienes, Prestación de Servicios y Otros Ingresos	6,464,000.00	94,999.92	6,558,999.92	5,944,347.70	5,817,735.70	-646,264.30
Participaciones, Aportaciones, Convenios, Incentivos Derivados de la Colaboración Fiscal y Fondos Distintos de Aportaciones	39,644,038.04	120,000.00	39,764,038.04	29,034,769.61	29,034,769.61	-10,609,268.43
Transferencias, Asignaciones, Subsidios y Subvenciones, y Pensiones y Jubilaciones	0.00	1,280,989.48	1,280,989.48	0.00	0.00	0.00
Ingresos Derivados de Financiamientos	0.00	0.00	0.00	0.00	0.00	0.00
Total	46,144,038.04	1,495,989.40	47,640,027.44	34,988,327.31	34,861,715.31	0.00
				Ingresos excedentes		0.00

INSTITUTO TECNOLÓGICO SUPERIOR DE SAN PEDRO DE LAS COLONIAS

Estado Analítico de Ingresos

Del 01 de enero al 30 de septiembre de 2021

Clasificación Económica	Ingreso					Diferencia
	Estimado	Ampliaciones y Reducciones	Modificado	Devengado	Recaudado	
	1	2	(3= 1 + 2)	4	5	
						(6= 5 - 1)
Impuestos	0.00	0.00	0.00	0.00	0.00	0.00
Cuotas Y Aportaciones De Seguridad Social	0.00	0.00	0.00	0.00	0.00	0.00
Contribuciones De Mejoras	0.00	0.00	0.00	0.00	0.00	0.00
Derechos	0.00	0.00	0.00	0.00	0.00	0.00
Productos	0.00	0.00	0.00	0.00	0.00	0.00
Aprovechamientos	36,000.00	0.00	36,000.00	9,210.00	9,210.00	-26,790.00
Ingresos Por Venta De Bienes, Prestación De Servicios Y Otros Ingresos	6,464,000.00	94,999.92	6,558,999.92	5,944,347.70	5,817,735.70	-646,264.30
Participaciones, Aportaciones, Convenios, Incentivos Derivados De La Colaboración Fiscal Y Fondos Distintos De Aportaciones	39,644,038.04	120,000.00	39,764,038.04	29,034,769.61	29,034,769.61	-10,609,268.43
Transferencias, Asignaciones, Subsidios Y Subvenciones, Pensiones Y Jubilaciones	0.00	1,280,989.48	1,280,989.48	0.00	0.00	0.00
Ingresos Derivados De Financiamientos	0.00	0.00	0.00	0.00	0.00	0.00
Total	46,144,038.04	1,495,989.40	47,640,027.44	34,988,327.31	34,861,715.31	0.00
				Ingresos excedentes		

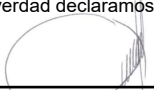
Estado Analítico de Ingresos por Fuente de Financiamiento	Ingreso					Diferencia
	Estimado	Ampliaciones y Reducciones	Modificado	Devengado	Recaudado	
	(1)	(2)	(3 = 1 + 2)	(4)	(5)	
Ingresos del Poder Ejecutivo Federal o Estatal y de los Municipios						
Impuestos	0.00	0.00	0.00	0.00	0.00	0.00
Cuotas Y Aportaciones De Seguridad Social	0.00	0.00	0.00	0.00	0.00	0.00
Contribuciones De Mejoras	0.00	0.00	0.00	0.00	0.00	0.00
Derechos	0.00	0.00	0.00	0.00	0.00	0.00
Productos	0.00	0.00	0.00	0.00	0.00	0.00
Aprovechamientos	36,000.00	0.00	36,000.00	9,210.00	9,210.00	-26,790.00
Participaciones, Aportaciones, Convenios, Incentivos Derivados De La Colaboración Fiscal Y Fondos Distintos De Aportaciones	39,644,038.04	120,000.00	39,764,038.04	29,034,769.61	29,034,769.61	-10,609,268.43
Transferencias, Asignaciones, Subsidios y Subvenciones, y Pensiones y Jubilaciones	0.00	0.00	0.00	0.00	0.00	0.00
Ingresos de los Entes Públicos de los Poderes Legislativo y Judicial, de los Órganos Autónomos y del Sector Paraestatal o Paramunicipal, así como de las Empresas Productivas del Estado						
Cuotas y Aportaciones de Seguridad Social	0.00	0.00	0.00	0.00	0.00	0.00
Productos	0.00	0.00	0.00	0.00	0.00	0.00
Ingresos Por Venta De Bienes, Prestación De Servicios Y Otros Ingresos	6,464,000.00	94,999.92	6,558,999.92	5,944,347.70	5,817,735.70	-646,264.30
Transferencias, Asignaciones, Subsidios y Subvenciones, y Pensiones y Jubilaciones	0.00	1,280,989.48	1,280,989.48	0.00	0.00	0.00
Ingresos Derivados de Financiamiento						
Ingresos Derivados De Financiamientos	0.00	0.00	0.00	0.00	0.00	0.00



Instituto Tecnológico Superior De San Pedro
Instituto Tecnológico Superior de San Pedro
Estado Analítico de Ingresos Por Fuente de Financiamiento
Del 01 de Enero al 30 de Septiembre de 2021

Estado Analítico de Ingresos por Fuente de Financiamiento	Ingreso					Diferencia
	Estimado	Ampliaciones y Reducciones	Modificado	Devengado	Recaudado	
	(1)	(2)	(3 = 1 + 2)	(4)	(5)	
Total	\$46,144,038.04	\$1,495,989.40	\$47,640,027.44	\$34,988,327.31	\$34,861,715.31	
				Ingresos excedentes		\$0.00

Bajo protesta de decir verdad declaramos que los Estados Financieros y sus notas, son razonablemente correctos y son responsabilidad del emisor.



 ING. RODOLFO GERARDO LOPEZ MUÑOZ / DIRECTOR GENERAL



 C.P. LUIS ANTONIO TORRES RAMIREZ / JEFE DE RECURSOS FINANCIEROS



 C.P. JOSE DE JESUS ORTIZ PAREDES / DIRECTOR DE PLANEACION, INNOVACION Y CALIDAD




 C.P. ELENA HERNANDEZ DELGADO / SUBDIRECTORA ADMINISTRATIVA



Instituto Tecnológico Superior De San Pedro
Instituto Tecnológico Superior de San Pedro
Estado Analítico del Ejercicio del presupuesto de Egresos
Clasificación Económica (por Tipo de Gasto)
Del 01 de Enero al 30 de Septiembre de 2021

Concepto	Egresos					Subejercicio
	Aprobado	Ampliaciones / (Reducciones)	Modificado	Devengado	Pagado	
	1	2	3 = (1 + 2)	4	5	
Gasto Corriente	45,151,638.04	206,958.90	45,358,596.94	33,279,438.98	30,139,213.86	12,079,157.96
Gasto Capital	992,400.00	-86,974.90	905,425.10	420,474.90	413,712.94	484,950.20
Amortizacion De La Deuda Y Disminucion De Pasivos	0.00	0.00	0.00	0.00	0.00	0.00
Pensiones Y Jubilaciones	0.00	0.00	0.00	0.00	0.00	0.00
Participaciones	0.00	0.00	0.00	0.00	0.00	0.00
Total del Gasto	\$46,144,038.04	\$119,984.00	\$46,264,022.04	\$33,699,913.88	\$30,552,926.80	\$12,564,108.16

Bajo protesta de decir verdad declaramos que los Estados Financieros y sus notas, son razonablemente correctos y son responsabilidad del emisor.



 ING. RODOLFO GERARDO LOPEZ MUÑOZ / DIRECTOR
 GENERAL



 C.P. ELENA HERNANDEZ DELGADO / SUBDIRECTORA
 ADMINISTRATIVA



 C.P. LUIS ANTONIO TORRES RAMIREZ / JEFE DE
 RECURSOS FINANCIEROS



 C.P. JOSE DE JESUS ORTIZ PAREDES / DIRECTOR DE
 PLANEACION, INNOVACION Y CALIDAD



Instituto Tecnológico Superior De San Pedro
Instituto Tecnológico Superior de San Pedro
Estado Analítico del Ejercicio del presupuesto de Egresos
Clasificación Económica (por Tipo de Gasto)
Del 01 de Enero al 30 de Septiembre de 2021

Concepto	Egresos					Subejercicio
	Aprobado	Ampliaciones / (Reducciones)	Modificado	Devengado	Pagado	
	1	2	3 = (1 + 2)	4	5	
						6 = (3 - 4)

INSTITUTO TECNOLÓGICO SUPERIOR DE SAN PEDRO DE LAS COLONIAS

Estado Analítico del Ejercicio del Presupuesto de Egresos

Clasificación Económica (por Tipo de Gasto)

Del 01 de enero al 30 de septiembre de 2021

Concepto	Egresos					Subejercicio
	Aprobado	Ampliaciones/ (Reducciones)	Modificado	Devengado	Pagado	
	1	2	3 = (1 + 2)	4	5	
Gasto Corriente	45,151,638.04	206,958.90	45,358,596.94	33,279,438.98	30,139,213.86	12,079,157.96
Gasto de Capital	992,400.00	-86,974.90	905,425.10	420,474.90	413,712.94	484,950.20
Amortización de la Deuda y Disminución de Pasivos	0.00	0.00	0.00	0.00	0.00	0.00
Pensiones y Jubilaciones	0.00	0.00	0.00	0.00	0.00	0.00
Participaciones	0.00	0.00	0.00	0.00	0.00	0.00
Total del Gasto	46,144,038.04	119,984.00	46,264,022.04	33,699,913.88	30,552,926.80	12,564,108.16

Instituto Tecnológico Superior De San Pedro
Instituto Tecnológico Superior de San Pedro
Estado Analítico del Ejercicio del Presupuesto de Egresos
Clasificación Por Objeto del Gasto (Capítulo y Concepto)
Del 01 de Enero al 30 de Septiembre de 2021

Concepto	Egresos					Subejercicio
	Aprobado	Ampliaciones/ (Reducciones)	Modificado	Devengado	Pagado	
	1	2	3 = (1 + 2)	4	5	
Servicios Personales	\$36,826,972.04	-\$221,174.50	\$36,605,797.54	\$25,878,191.46	\$23,228,203.02	\$10,727,606.08
Remuneraciones Al Personal De Carácter Permanente	\$21,328,514.89	-\$960,766.52	\$20,367,748.37	\$14,866,450.81	\$14,866,450.81	\$5,501,297.56
Remuneraciones Al Personal De Carácter Transitorio	\$0.00	\$165,230.00	\$165,230.00	\$121,013.47	\$121,013.47	\$44,216.53
Remuneraciones Adicionales Y Especiales	\$6,949,069.66	-\$8,402.98	\$6,940,666.68	\$4,435,949.45	\$2,399,177.71	\$2,504,717.23
Seguridad Social	\$4,581,937.89	\$651,000.00	\$5,232,937.89	\$3,883,803.45	\$3,883,803.45	\$1,349,134.44
Otras Prestaciones Sociales Y Económicas	\$2,170,893.60	-\$68,235.00	\$2,102,658.60	\$1,631,865.48	\$1,631,865.48	\$470,793.12
Previsiones	\$0.00	\$0.00	\$0.00	\$0.00	\$0.00	\$0.00
Pago De Estímulos A Servidores Públicos	\$1,796,556.00	\$0.00	\$1,796,556.00	\$939,108.80	\$325,892.10	\$857,447.20
Materiales Y Suministros	\$2,335,612.35	-\$69,475.21	\$2,266,137.14	\$1,744,471.73	\$1,741,622.77	\$521,665.41
Materiales De Administración, Emisión De Documentos Y Artículos Oficiales	\$565,495.80	\$35,406.20	\$600,902.00	\$508,274.55	\$508,274.55	\$92,627.45
Alimentos Y Utensilios	\$49,201.00	\$38,516.21	\$87,717.21	\$79,116.54	\$79,116.54	\$8,600.67
Materias Primas Y Materiales De Producción Y Comercialización	\$0.00	\$5,671.99	\$5,671.99	\$4,561.83	\$4,561.83	\$1,110.16
Materiales Y Artículos De Construcción Y De Reparación	\$796,035.80	-\$200,679.04	\$595,356.76	\$383,314.39	\$380,649.43	\$212,042.37
Productos Químicos, Farmacéuticos Y De Laboratorio	\$61,600.00	\$55,220.97	\$116,820.97	\$108,004.12	\$108,004.12	\$8,816.85
Combustibles, Lubricantes Y Aditivos	\$447,200.00	-\$15,415.41	\$431,784.59	\$408,508.18	\$408,508.18	\$23,276.41
Vestuario, Blancos, Prendas De Protección Y Artículos Deportivos	\$211,200.00	-\$38,352.76	\$172,847.24	\$73,914.80	\$73,914.80	\$98,932.44
Materiales Y Suministros Para Seguridad	\$0.00	\$0.00	\$0.00	\$0.00	\$0.00	\$0.00
Herramientas, Refacciones Y Accesorios Menores	\$204,879.75	\$50,156.63	\$255,036.38	\$178,777.32	\$178,593.32	\$76,259.06
Servicios Generales	\$5,489,053.65	\$492,245.61	\$5,981,299.26	\$5,166,995.79	\$4,679,608.07	\$814,303.47
Servicios Basicos	\$988,578.50	-\$123,274.43	\$865,304.07	\$507,233.28	\$507,233.28	\$358,070.79
Servicios De Arrendamiento	\$379,000.00	-\$6,764.40	\$372,235.60	\$274,034.92	\$274,034.92	\$98,200.68
Servicios Profesionales, Científicos, Técnicos Y Otros Servicios	\$1,400,160.00	\$440,640.60	\$1,840,800.60	\$1,143,422.22	\$1,039,576.06	\$697,378.38
Servicios Financieros, Bancarios Y Comerciales	\$273,000.00	-\$42,184.90	\$230,815.10	\$100,519.46	\$100,519.46	\$130,295.64
Servicios De Instalación, Reparación, Mantenimiento Y Conservación	\$874,182.50	\$117,207.61	\$991,390.11	\$2,094,243.60	\$1,710,702.04	-\$1,102,853.49
Servicios De Comunicación Social Y Publicidad	\$195,000.00	\$97,212.09	\$292,212.09	\$203,602.41	\$203,602.41	\$88,609.68
Servicios De Traslado Y Viáticos	\$338,694.33	\$39,736.40	\$378,430.73	\$153,339.23	\$153,339.23	\$225,091.50
Servicios Oficiales	\$237,157.37	\$150,517.56	\$387,674.93	\$293,305.40	\$293,305.40	\$94,369.53
Otros Servicios Generales	\$803,280.95	-\$180,844.92	\$622,436.03	\$397,295.27	\$397,295.27	\$225,140.76

Instituto Tecnológico Superior De San Pedro
Instituto Tecnológico Superior de San Pedro
Estado Analítico del Ejercicio del Presupuesto de Egresos
Clasificación Por Objeto del Gasto (Capítulo y Concepto)
Del 01 de Enero al 30 de Septiembre de 2021

Concepto	Egresos					Subejercicio
	Aprobado	Ampliaciones/ (Reducciones)	Modificado	Devengado	Pagado	
	1	2	3 = (1 + 2)	4	5	
Transferencias, Asignaciones, Subsidios Y Otras Ayudas	\$500,000.00	\$5,363.00	\$505,363.00	\$489,780.00	\$489,780.00	\$15,583.00
Transferencias Internas Y Asignaciones Al Sector Público	\$0.00	\$0.00	\$0.00	\$0.00	\$0.00	\$0.00
Transferencias Al Resto Del Sector Público	\$0.00	\$0.00	\$0.00	\$0.00	\$0.00	\$0.00
Subsidios Y Subvenciones	\$0.00	\$0.00	\$0.00	\$0.00	\$0.00	\$0.00
Ayudas Sociales	\$500,000.00	\$5,363.00	\$505,363.00	\$489,780.00	\$489,780.00	\$15,583.00
Pensiones Y Jubilaciones	\$0.00	\$0.00	\$0.00	\$0.00	\$0.00	\$0.00
Transferencias A Fideicomisos, Mandatos Y Otros Análogos	\$0.00	\$0.00	\$0.00	\$0.00	\$0.00	\$0.00
Transferencias A La Seguridad Social	\$0.00	\$0.00	\$0.00	\$0.00	\$0.00	\$0.00
Donativos	\$0.00	\$0.00	\$0.00	\$0.00	\$0.00	\$0.00
Transferencias Al Exterior	\$0.00	\$0.00	\$0.00	\$0.00	\$0.00	\$0.00
Bienes Muebles, Inmuebles E Intangibles	\$992,400.00	-\$86,974.90	\$905,425.10	\$420,474.90	\$413,712.94	\$484,950.20
Mobiliario Y Equipo De Administración	\$565,000.00	-\$65,075.90	\$499,924.10	\$254,705.01	\$254,705.01	\$245,219.09
Mobiliario Y Equipo Educacional Y Recreativo	\$179,900.00	-\$31,000.00	\$148,900.00	\$74,723.70	\$74,723.70	\$74,176.30
Equipo E Instrumental Médico Y De Laboratorio	\$0.00	\$0.00	\$0.00	\$0.00	\$0.00	\$0.00
Vehículos Y Equipo De Transporte	\$0.00	\$0.00	\$0.00	\$0.00	\$0.00	\$0.00
Equipo De Defensa Y Seguridad	\$0.00	\$0.00	\$0.00	\$0.00	\$0.00	\$0.00
Maquinaria, Otros Equipos Y Herramientas	\$229,500.00	\$11,940.00	\$241,440.00	\$91,046.19	\$84,284.23	\$150,393.81
Activos Biológicos	\$3,000.00	-\$2,839.00	\$161.00	\$0.00	\$0.00	\$161.00
Bienes Inmuebles	\$0.00	\$0.00	\$0.00	\$0.00	\$0.00	\$0.00
Activos Intangibles	\$15,000.00	\$0.00	\$15,000.00	\$0.00	\$0.00	\$15,000.00
Inversión Pública	\$0.00	\$0.00	\$0.00	\$0.00	\$0.00	\$0.00
Obra Pública En Bienes De Dominio Público	\$0.00	\$0.00	\$0.00	\$0.00	\$0.00	\$0.00
Obra Pública En Bienes Propios	\$0.00	\$0.00	\$0.00	\$0.00	\$0.00	\$0.00
Proyectos Productivos Y Acciones De Fomento	\$0.00	\$0.00	\$0.00	\$0.00	\$0.00	\$0.00
Inversiones Financieras Y Otras Provisiones	\$0.00	\$0.00	\$0.00	\$0.00	\$0.00	\$0.00
Inversiones Para El Fomento De Actividades Productivas	\$0.00	\$0.00	\$0.00	\$0.00	\$0.00	\$0.00
Acciones Y Participaciones De Capital	\$0.00	\$0.00	\$0.00	\$0.00	\$0.00	\$0.00
Compra De Títulos Y Valores	\$0.00	\$0.00	\$0.00	\$0.00	\$0.00	\$0.00



Instituto Tecnológico Superior De San Pedro
Instituto Tecnológico Superior de San Pedro
Estado Analítico del Ejercicio del Presupuesto de Egresos
Clasificación Por Objeto del Gasto (Capítulo y Concepto)
Del 01 de Enero al 30 de Septiembre de 2021

Concepto	Egresos					Subejercicio
	Aprobado	Ampliaciones/ (Reducciones)	Modificado	Devengado	Pagado	
	1	2	3 = (1 + 2)	4	5	
Concesión De Préstamos	\$0.00	\$0.00	\$0.00	\$0.00	\$0.00	\$0.00
Inversiones En Fideicomisos, Mandatos Y Otros Análogos	\$0.00	\$0.00	\$0.00	\$0.00	\$0.00	\$0.00
Otras Inversiones Financieras	\$0.00	\$0.00	\$0.00	\$0.00	\$0.00	\$0.00
Provisiones Para Contingencias Y Otras Erogaciones Especiales	\$0.00	\$0.00	\$0.00	\$0.00	\$0.00	\$0.00
Participaciones Y Aportaciones	\$0.00	\$0.00	\$0.00	\$0.00	\$0.00	\$0.00
Participaciones	\$0.00	\$0.00	\$0.00	\$0.00	\$0.00	\$0.00
Aportaciones	\$0.00	\$0.00	\$0.00	\$0.00	\$0.00	\$0.00
Convenios	\$0.00	\$0.00	\$0.00	\$0.00	\$0.00	\$0.00
Deuda Pública	\$0.00	\$0.00	\$0.00	\$0.00	\$0.00	\$0.00
Amortización De La Deuda Pública	\$0.00	\$0.00	\$0.00	\$0.00	\$0.00	\$0.00
Intereses De La Deuda Pública	\$0.00	\$0.00	\$0.00	\$0.00	\$0.00	\$0.00
Comisiones De La Deuda Pública	\$0.00	\$0.00	\$0.00	\$0.00	\$0.00	\$0.00
Gastos De La Deuda Pública	\$0.00	\$0.00	\$0.00	\$0.00	\$0.00	\$0.00
Costo Por Coberturas	\$0.00	\$0.00	\$0.00	\$0.00	\$0.00	\$0.00
Apoyos Financieros	\$0.00	\$0.00	\$0.00	\$0.00	\$0.00	\$0.00
Adeudos De Ejercicios Fiscales Anteriores (Adefas)	\$0.00	\$0.00	\$0.00	\$0.00	\$0.00	\$0.00
Total del Gasto	\$46,144,038.04	\$119,984.00	\$46,264,022.04	\$33,699,913.88	\$30,552,926.80	\$12,564,108.16

Bajo protesta de decir verdad declaramos que los Estados Financieros y sus notas, son razonablemente correctos y son responsabilidad del emisor.

ING. RODOLFO GERARDO LOPEZ MUÑOZ / DIRECTOR
GENERAL

C.P. ELENA HERNÁNDEZ DELGADO / SUBDIRECTORA
ADMINISTRATIVA

C.P. LUIS ANTONIO TORRES RAMÍREZ / JEFE DE RECURSOS
FINANCIEROS

C.P. JOSE DE JESUS ORTIZ PAREDES / DIRECTOR DE
PLANEACION, INNOVACION Y CALIDAD

INSTITUTO TECNOLÓGICO SUPERIOR DE SAN PEDRO DE LAS COLONIAS

Estado Analítico del Ejercicio del Presupuesto de Egresos

Clasificación por Objeto del Gasto (Capítulo y Concepto)

Del 01 de enero al 30 de septiembre de 2021

Concepto	Egresos					Subejercicio
	Aprobado	Ampliaciones/ (Reducciones)	Modificado	Devengado	Pagado	
	1	2	3 = (1 + 2)	4	5	
					6 = (3 - 4)	
Servicios Personales	36,826,972.04	-221,174.50	36,605,797.54	25,878,191.46	23,228,203.02	10,727,606.08
Remuneraciones al Personal de Carácter Permanente	21,328,514.89	-960,766.52	20,367,748.37	14,866,450.81	14,866,450.81	5,501,297.56
Remuneraciones al Personal de Carácter Transitorio	0.00	165,230.00	165,230.00	121,013.47	121,013.47	44,216.53
Remuneraciones Adicionales y Especiales	6,949,069.66	-8,402.98	6,940,666.68	4,435,949.45	2,399,177.71	2,504,717.23
Seguridad Social	4,581,937.89	651,000.00	5,232,937.89	3,883,803.45	3,883,803.45	1,349,134.44
Otras Prestaciones Sociales y Económicas	2,170,893.60	-68,235.00	2,102,658.60	1,631,865.48	1,631,865.48	470,793.12
Previsiones	0.00	0.00	0.00	0.00	0.00	0.00
Pago de Estímulos a Servidores Públicos	1,796,556.00	0.00	1,796,556.00	939,108.80	325,892.10	857,447.20
Materiales y Suministros	2,335,612.35	-69,475.21	2,266,137.14	1,744,471.73	1,741,622.77	521,665.41
Materiales de Administración, Emisión de Documentos y Artículos Oficiales	565,495.80	35,406.20	600,902.00	508,274.55	508,274.55	92,627.45
Alimentos y Utensilios	49,201.00	38,516.21	87,717.21	79,116.54	79,116.54	8,600.67
Materias Primas y Materiales de Producción y Comercialización	0.00	5,671.99	5,671.99	4,561.83	4,561.83	1,110.16
Materiales y Artículos de Construcción y de Reparación	796,035.80	-200,679.04	595,356.76	383,314.39	380,649.43	212,042.37
Productos Químicos, Farmacéuticos y de Laboratorio	61,600.00	55,220.97	116,820.97	108,004.12	108,004.12	8,816.85
Combustibles, Lubricantes y Aditivos	447,200.00	-15,415.41	431,784.59	408,508.18	408,508.18	23,276.41
Vestuario, Blancos, Prendas de Protección y Artículos Deportivos	211,200.00	-38,352.76	172,847.24	73,914.80	73,914.80	98,932.44
Materiales y Suministros Para Seguridad	0.00	0.00	0.00	0.00	0.00	0.00
Herramientas, Refacciones y Accesorios Menores	204,879.75	50,156.63	255,036.38	178,777.32	178,593.32	76,259.06
Servicios Generales	5,489,053.65	492,245.61	5,981,299.26	5,166,995.79	4,679,608.07	814,303.47
Servicios Básicos	988,578.50	-123,274.43	865,304.07	507,233.28	507,233.28	358,070.79
Servicios de Arrendamiento	379,000.00	-6,764.40	372,235.60	274,034.92	274,034.92	98,200.68
Servicios Profesionales, Científicos, Técnicos y Otros Servicios	1,400,160.00	440,640.60	1,840,800.60	1,143,422.22	1,039,576.06	697,378.38
Servicios Financieros, Bancarios y Comerciales	273,000.00	-42,184.90	230,815.10	100,519.46	100,519.46	130,295.64
Servicios de Instalación, Reparación, Mantenimiento y Conservación	874,182.50	117,207.61	991,390.11	2,094,243.60	1,710,702.04	-1,102,853.49
Servicios de Comunicación Social y Publicidad.	195,000.00	97,212.09	292,212.09	203,602.41	203,602.41	88,609.68
Servicios de Traslado y Viáticos	338,694.33	39,736.40	378,430.73	153,339.23	153,339.23	225,091.50
Servicios Oficiales	237,157.37	150,517.56	387,674.93	293,305.40	293,305.40	94,369.53
Otros Servicios Generales	803,280.95	-180,844.92	622,436.03	397,295.27	397,295.27	225,140.76
Transferencias, Asignaciones, Subsidios y Otras Ayudas	500,000.00	5,363.00	505,363.00	489,780.00	489,780.00	15,583.00
Transferencias Internas y Asignaciones al Sector Público	0.00	0.00	0.00	0.00	0.00	0.00
Transferencias al Resto del Sector Público	0.00	0.00	0.00	0.00	0.00	0.00
Subsidios y Subvenciones	0.00	0.00	0.00	0.00	0.00	0.00
Ayudas Sociales	500,000.00	5,363.00	505,363.00	489,780.00	489,780.00	15,583.00
Pensiones y Jubilaciones	0.00	0.00	0.00	0.00	0.00	0.00
Transferencias a Fideicomisos, Mandatos y Otros Análogos	0.00	0.00	0.00	0.00	0.00	0.00
Transferencias a la Seguridad Social	0.00	0.00	0.00	0.00	0.00	0.00
Donativos	0.00	0.00	0.00	0.00	0.00	0.00
Transferencias al Exterior	0.00	0.00	0.00	0.00	0.00	0.00
Bienes Muebles, Inmuebles e Intangibles	992,400.00	-86,974.90	905,425.10	420,474.90	413,712.94	484,950.20
Mobiliario y Equipo de Administración	565,000.00	-65,075.90	499,924.10	254,705.01	254,705.01	245,219.09
Mobiliario y Equipo Educativo y Recreativo	179,900.00	-31,000.00	148,900.00	74,723.70	74,723.70	74,176.30
Equipo e Instrumental Médico y de Laboratorio	0.00	0.00	0.00	0.00	0.00	0.00
Vehículos y Equipo de Transporte	0.00	0.00	0.00	0.00	0.00	0.00
Equipo de Defensa y Seguridad	0.00	0.00	0.00	0.00	0.00	0.00
Maquinaria, Otros Equipos y Herramientas	229,500.00	11,940.00	241,440.00	91,046.19	84,284.23	150,393.81
Activos Biológicos	3,000.00	-2,839.00	161.00	0.00	0.00	161.00
Bienes Inmuebles	0.00	0.00	0.00	0.00	0.00	0.00
Activos Intangibles	15,000.00	0.00	15,000.00	0.00	0.00	15,000.00
Inversión Pública	0.00	0.00	0.00	0.00	0.00	0.00
Obra Pública en Bienes de Dominio Público	0.00	0.00	0.00	0.00	0.00	0.00
Obra Pública en Bienes Propios	0.00	0.00	0.00	0.00	0.00	0.00
Proyectos Productivos y Acciones de Fomento	0.00	0.00	0.00	0.00	0.00	0.00
Inversiones Financieras y Otras Provisiones	0.00	0.00	0.00	0.00	0.00	0.00
Inversiones Para el Fomento de Actividades Productivas.	0.00	0.00	0.00	0.00	0.00	0.00
Acciones y Participaciones de Capital	0.00	0.00	0.00	0.00	0.00	0.00
Compra de Títulos y Valores	0.00	0.00	0.00	0.00	0.00	0.00
Concesión de Préstamos	0.00	0.00	0.00	0.00	0.00	0.00
Inversiones en Fideicomisos, Mandatos y Otros Análogos	0.00	0.00	0.00	0.00	0.00	0.00
Otras Inversiones Financieras	0.00	0.00	0.00	0.00	0.00	0.00
Provisiones para Contingencias y Otras Erogaciones Especiales	0.00	0.00	0.00	0.00	0.00	0.00
Participaciones y Aportaciones	0.00	0.00	0.00	0.00	0.00	0.00
Participaciones	0.00	0.00	0.00	0.00	0.00	0.00
Aportaciones	0.00	0.00	0.00	0.00	0.00	0.00
Convenios	0.00	0.00	0.00	0.00	0.00	0.00
Deuda Pública	0.00	0.00	0.00	0.00	0.00	0.00
Amortización de la Deuda Pública	0.00	0.00	0.00	0.00	0.00	0.00
Intereses de la Deuda Pública	0.00	0.00	0.00	0.00	0.00	0.00
Comisiones de la Deuda Pública	0.00	0.00	0.00	0.00	0.00	0.00
Gastos de la Deuda Pública	0.00	0.00	0.00	0.00	0.00	0.00
Costo por Coberturas	0.00	0.00	0.00	0.00	0.00	0.00
Apoyos Financieros	0.00	0.00	0.00	0.00	0.00	0.00
Adeudos de Ejercicios Fiscales Anteriores (Adefas)	0.00	0.00	0.00	0.00	0.00	0.00
Total del Gasto	46,144,038.04	119,984.00	46,264,022.04	33,699,913.88	30,552,926.80	12,564,108.16

INSTITUTO TECNOLÓGICO SUPERIOR DE SAN PEDRO DE LAS COLONIAS

Estado Analítico del Ejercicio del Presupuesto de Egresos

Clasificación por Objeto del Gasto (Capítulo y Concepto)

Del 01 de enero al 30 de septiembre de 2021

Concepto	Egresos					Subejercicio
	Aprobado	Ampliaciones/ (Reducciones)	Modificado	Devengado	Pagado	
	1	2	3 = (1 + 2)	4	5	
					6 = (3 - 4)	
Servicios Personales	36,826,972.04	-221,174.50	36,605,797.54	25,878,191.46	23,228,203.02	10,727,606.08
Remuneraciones al Personal de Carácter Permanente	21,328,514.89	-960,766.52	20,367,748.37	14,866,450.81	14,866,450.81	5,501,297.56
Remuneraciones al Personal de Carácter Transitorio	0.00	165,230.00	165,230.00	121,013.47	121,013.47	44,216.53
Remuneraciones Adicionales y Especiales	6,949,069.66	-8,402.98	6,940,666.68	4,435,949.45	2,399,177.71	2,504,717.23
Seguridad Social	4,581,937.89	651,000.00	5,232,937.89	3,883,803.45	3,883,803.45	1,349,134.44
Otras Prestaciones Sociales y Económicas	2,170,893.60	-68,235.00	2,102,658.60	1,631,865.48	1,631,865.48	470,793.12
Previsiones	0.00	0.00	0.00	0.00	0.00	0.00
Pago de Estímulos a Servidores Públicos	1,796,556.00	0.00	1,796,556.00	939,108.80	325,892.10	857,447.20
Materiales y Suministros	2,335,612.35	-69,475.21	2,266,137.14	1,744,471.73	1,741,622.77	521,665.41
Materiales de Administración, Emisión de Documentos y Artículos Oficiales	565,495.80	35,406.20	600,902.00	508,274.55	508,274.55	92,627.45
Alimentos y Utensilios	49,201.00	38,516.21	87,717.21	79,116.54	79,116.54	8,600.67
Materias Primas y Materiales de Producción y Comercialización	0.00	5,671.99	5,671.99	4,561.83	4,561.83	1,110.16
Materiales y Artículos de Construcción y de Reparación	796,035.80	-200,679.04	595,356.76	383,314.39	380,649.43	212,042.37
Productos Químicos, Farmacéuticos y de Laboratorio	61,600.00	55,220.97	116,820.97	108,004.12	108,004.12	8,816.85
Combustibles, Lubricantes y Aditivos	447,200.00	-15,415.41	431,784.59	408,508.18	408,508.18	23,276.41
Vestuario, Blancos, Prendas de Protección y Artículos Deportivos	211,200.00	-38,352.76	172,847.24	73,914.80	73,914.80	98,932.44
Materiales y Suministros Para Seguridad	0.00	0.00	0.00	0.00	0.00	0.00
Herramientas, Refacciones y Accesorios Menores	204,879.75	50,156.63	255,036.38	178,777.32	178,593.32	76,259.06
Servicios Generales	5,489,053.65	492,245.61	5,981,299.26	5,166,995.79	4,679,608.07	814,303.47
Servicios Básicos	988,578.50	-123,274.43	865,304.07	507,233.28	507,233.28	358,070.79
Servicios de Arrendamiento	379,000.00	-6,764.40	372,235.60	274,034.92	274,034.92	98,200.68
Servicios Profesionales, Científicos, Técnicos y Otros Servicios	1,400,160.00	440,640.60	1,840,800.60	1,143,422.22	1,039,576.06	697,378.38
Servicios Financieros, Bancarios y Comerciales	273,000.00	-42,184.90	230,815.10	100,519.46	100,519.46	130,295.64
Servicios de Instalación, Reparación, Mantenimiento y Conservación	874,182.50	117,207.61	991,390.11	2,094,243.60	1,710,702.04	-1,102,853.49
Servicios de Comunicación Social y Publicidad.	195,000.00	97,212.09	292,212.09	203,602.41	203,602.41	88,609.68
Servicios de Traslado y Viáticos	338,694.33	39,736.40	378,430.73	153,339.23	153,339.23	225,091.50
Servicios Oficiales	237,157.37	150,517.56	387,674.93	293,305.40	293,305.40	94,369.53
Otros Servicios Generales	803,280.95	-180,844.92	622,436.03	397,295.27	397,295.27	225,140.76
Transferencias, Asignaciones, Subsidios y Otras Ayudas	500,000.00	5,363.00	505,363.00	489,780.00	489,780.00	15,583.00
Transferencias Internas y Asignaciones al Sector Público	0.00	0.00	0.00	0.00	0.00	0.00
Transferencias al Resto del Sector Público	0.00	0.00	0.00	0.00	0.00	0.00
Subsidios y Subvenciones	0.00	0.00	0.00	0.00	0.00	0.00
Ayudas Sociales	500,000.00	5,363.00	505,363.00	489,780.00	489,780.00	15,583.00
Pensiones y Jubilaciones	0.00	0.00	0.00	0.00	0.00	0.00
Transferencias a Fideicomisos, Mandatos y Otros Análogos	0.00	0.00	0.00	0.00	0.00	0.00
Transferencias a la Seguridad Social	0.00	0.00	0.00	0.00	0.00	0.00
Donativos	0.00	0.00	0.00	0.00	0.00	0.00
Transferencias al Exterior	0.00	0.00	0.00	0.00	0.00	0.00
Bienes Muebles, Inmuebles e Intangibles	992,400.00	-86,974.90	905,425.10	420,474.90	413,712.94	484,950.20
Mobiliario y Equipo de Administración	565,000.00	-65,075.90	499,924.10	254,705.01	254,705.01	245,219.09
Mobiliario y Equipo Educativo y Recreativo	179,900.00	-31,000.00	148,900.00	74,723.70	74,723.70	74,176.30
Equipo e Instrumental Médico y de Laboratorio	0.00	0.00	0.00	0.00	0.00	0.00
Vehículos y Equipo de Transporte	0.00	0.00	0.00	0.00	0.00	0.00
Equipo de Defensa y Seguridad	0.00	0.00	0.00	0.00	0.00	0.00
Maquinaria, Otros Equipos y Herramientas	229,500.00	11,940.00	241,440.00	91,046.19	84,284.23	150,393.81
Activos Biológicos	3,000.00	-2,839.00	161.00	0.00	0.00	161.00
Bienes Inmuebles	0.00	0.00	0.00	0.00	0.00	0.00
Activos Intangibles	15,000.00	0.00	15,000.00	0.00	0.00	15,000.00
Inversión Pública	0.00	0.00	0.00	0.00	0.00	0.00
Obra Pública en Bienes de Dominio Público	0.00	0.00	0.00	0.00	0.00	0.00
Obra Pública en Bienes Propios	0.00	0.00	0.00	0.00	0.00	0.00
Proyectos Productivos y Acciones de Fomento	0.00	0.00	0.00	0.00	0.00	0.00
Inversiones Financieras y Otras Provisiones	0.00	0.00	0.00	0.00	0.00	0.00
Inversiones Para el Fomento de Actividades Productivas.	0.00	0.00	0.00	0.00	0.00	0.00
Acciones y Participaciones de Capital	0.00	0.00	0.00	0.00	0.00	0.00
Compra de Títulos y Valores	0.00	0.00	0.00	0.00	0.00	0.00
Concesión de Préstamos	0.00	0.00	0.00	0.00	0.00	0.00
Inversiones en Fideicomisos, Mandatos y Otros Análogos	0.00	0.00	0.00	0.00	0.00	0.00
Otras Inversiones Financieras	0.00	0.00	0.00	0.00	0.00	0.00
Provisiones para Contingencias y Otras Erogaciones Especiales	0.00	0.00	0.00	0.00	0.00	0.00
Participaciones y Aportaciones	0.00	0.00	0.00	0.00	0.00	0.00
Participaciones	0.00	0.00	0.00	0.00	0.00	0.00
Aportaciones	0.00	0.00	0.00	0.00	0.00	0.00
Convenios	0.00	0.00	0.00	0.00	0.00	0.00
Deuda Pública	0.00	0.00	0.00	0.00	0.00	0.00
Amortización de la Deuda Pública	0.00	0.00	0.00	0.00	0.00	0.00
Intereses de la Deuda Pública	0.00	0.00	0.00	0.00	0.00	0.00
Comisiones de la Deuda Pública	0.00	0.00	0.00	0.00	0.00	0.00
Gastos de la Deuda Pública	0.00	0.00	0.00	0.00	0.00	0.00
Costo por Coberturas	0.00	0.00	0.00	0.00	0.00	0.00
Apoyos Financieros	0.00	0.00	0.00	0.00	0.00	0.00
Adeudos de Ejercicios Fiscales Anteriores (Adefas)	0.00	0.00	0.00	0.00	0.00	0.00
Total del Gasto	46,144,038.04	119,984.00	46,264,022.04	33,699,913.88	30,552,926.80	12,564,108.16



Instituto Tecnológico Superior De San Pedro
Instituto Tecnológico Superior de San Pedro
Estado Analítico del Ejercicio del Presupuesto de Egresos
Clasificación Funcional (Finalidad y Función)
Del 01 de Enero al 30 de Septiembre de 2021
(PESOS)

Concepto	Egresos					Subejercicio
	Aprobado	Ampliaciones / (Reducciones)	Modificado	Devengado	Pagado	
	1	2	3 = (1 + 2)	4	5	
Gobierno	\$0.00	\$0.00	\$0.00	\$0.00	\$0.00	\$0.00
Legislacion	0.00	0.00	0.00	0.00	0.00	0.00
Justicia	0.00	0.00	0.00	0.00	0.00	0.00
Coordinacion De La Politica De Gobierno	0.00	0.00	0.00	0.00	0.00	0.00
Relaciones Exteriores	0.00	0.00	0.00	0.00	0.00	0.00
Asuntos Financieros Y Hacendarios	0.00	0.00	0.00	0.00	0.00	0.00
Seguridad Nacional	0.00	0.00	0.00	0.00	0.00	0.00
Asuntos De Orden Público Y De Seguridad Interior	0.00	0.00	0.00	0.00	0.00	0.00
Otros Servicios Generales	0.00	0.00	0.00	0.00	0.00	0.00
Desarrollo Social	\$46,144,038.04	\$119,984.00	\$46,264,022.04	\$33,699,913.88	\$30,552,926.80	\$12,564,108.16
Proteccion Ambiental	0.00	0.00	0.00	0.00	0.00	0.00
Vivienda Y Servicios A La Comunidad	0.00	0.00	0.00	0.00	0.00	0.00
Salud	0.00	0.00	0.00	0.00	0.00	0.00
Recreacion, Cultura Y Otras Manifestaciones Sociales	0.00	0.00	0.00	0.00	0.00	0.00
Educacion	46,144,038.04	119,984.00	46,264,022.04	33,699,913.88	30,552,926.80	12,564,108.16
Proteccion Social	0.00	0.00	0.00	0.00	0.00	0.00
Otros Asuntos Sociales	0.00	0.00	0.00	0.00	0.00	0.00
Desarrollo Economico	\$0.00	\$0.00	\$0.00	\$0.00	\$0.00	\$0.00
Asuntos Economicos, Comerciales Y Laborales En General	0.00	0.00	0.00	0.00	0.00	0.00
Agropecuaria, Silvicultura, Pesca Y Caza	0.00	0.00	0.00	0.00	0.00	0.00
Combustibles Y Energia	0.00	0.00	0.00	0.00	0.00	0.00
Mineria, Manufacturas Y Construccion	0.00	0.00	0.00	0.00	0.00	0.00
Transporte	0.00	0.00	0.00	0.00	0.00	0.00
Comunicaciones	0.00	0.00	0.00	0.00	0.00	0.00
Turismo	0.00	0.00	0.00	0.00	0.00	0.00
Ciencia, Tecnologia E Innovacion	0.00	0.00	0.00	0.00	0.00	0.00
Otras Industrias Y Otros Asuntos Economicos	0.00	0.00	0.00	0.00	0.00	0.00
Otras No Clasificadas En Funciones Anteriores	\$0.00	\$0.00	\$0.00	\$0.00	\$0.00	\$0.00



Instituto Tecnológico Superior De San Pedro
Instituto Tecnológico Superior de San Pedro
Estado Analítico del Ejercicio del Presupuesto de Egresos
Clasificación Funcional (Finalidad y Función)
Del 01 de Enero al 30 de Septiembre de 2021
(PESOS)

Concepto	Egresos					Subejercicio
	Aprobado	Ampliaciones / (Reducciones)	Modificado	Devengado	Pagado	
	1	2	3 = (1 + 2)	4	5	
Transacciones De La Deuda Publica / Costo Financiero De La Deuda	0.00	0.00	0.00	0.00	0.00	0.00
Transferencias, Participaciones Y Aportaciones Entre Diferentes Niveles Y Ordenes De Gobierno	0.00	0.00	0.00	0.00	0.00	0.00
Saneamiento Del Sistema Financiero	0.00	0.00	0.00	0.00	0.00	0.00
Adeudos De Ejercicios Fiscales Anteriores	0.00	0.00	0.00	0.00	0.00	0.00
Total del Gasto	\$46,144,038.04	\$119,984.00	\$46,264,022.04	\$33,699,913.88	\$30,552,926.80	\$12,564,108.16

Bajo protesta de decir verdad declaramos que los Estados Financieros y sus notas, son razonablemente correctos y son responsabilidad del emisor.

 ING. RODOLFO GERARDO LOPEZ MUÑIZ / DIRECTOR
 GENERAL

 C.P. ELENA HERNANDEZ DELGADO / SUBDIRECTORA
 ADMINISTRATIVA

 C.P. LUIS ANTONIO TORRES RAMIREZ / JEFE DE RECURSOS
 FINANCIEROS

 C.P. JOSE DE JESUS ORTIZ PAREDES / DIRECTOR DE
 PLANEACION, INNOVACION Y CALIDAD

INSTITUTO TECNOLÓGICO SUPERIOR DE SAN PEDRO DE LAS COLONIAS

Estado Analítico del Ejercicio del Presupuesto de Egresos

Clasificación Funcional (Finalidad y Función)

Del 01 de enero al 30 de septiembre de 2021

Concepto	Egresos					Subejercicio
	Aprobado	Ampliaciones/ (Reducciones)	Modificado	Devengado	Pagado	
	1	2	3 = (1 + 2)	4	5	
Gobierno	0.00	0.00	0.00	0.00	0.00	0.00
Legislación	0.00	0.00	0.00	0.00	0.00	0.00
Justicia	0.00	0.00	0.00	0.00	0.00	0.00
Coordinación de la Política de Gobierno	0.00	0.00	0.00	0.00	0.00	0.00
Relaciones Exteriores	0.00	0.00	0.00	0.00	0.00	0.00
Asuntos Financieros y Hacendarios	0.00	0.00	0.00	0.00	0.00	0.00
Seguridad Nacional	0.00	0.00	0.00	0.00	0.00	0.00
Asuntos de Orden Público y de Seguridad Interior	0.00	0.00	0.00	0.00	0.00	0.00
Otros Servicios Generales	0.00	0.00	0.00	0.00	0.00	0.00
Desarrollo Social	46,144,038.04	119,984.00	46,264,022.04	33,699,913.88	30,552,926.80	12,564,108.16
Protección Ambiental	0.00	0.00	0.00	0.00	0.00	0.00
Vivienda y Servicios a la Comunidad	0.00	0.00	0.00	0.00	0.00	0.00
Salud	0.00	0.00	0.00	0.00	0.00	0.00
Recreación, Cultura y Otras Manifestaciones Sociales	0.00	0.00	0.00	0.00	0.00	0.00
Educación	46,144,038.04	119,984.00	46,264,022.04	33,699,913.88	30,552,926.80	12,564,108.16
Protección Social	0.00	0.00	0.00	0.00	0.00	0.00
Otros Asuntos Sociales	0.00	0.00	0.00	0.00	0.00	0.00
Desarrollo Económico	0.00	0.00	0.00	0.00	0.00	0.00
Asuntos Económicos, Comerciales y Laborales en General	0.00	0.00	0.00	0.00	0.00	0.00
Agropecuaria, Silvicultura, Pesca y Caza	0.00	0.00	0.00	0.00	0.00	0.00
Combustibles y Energía	0.00	0.00	0.00	0.00	0.00	0.00
Minería, Manufacturas y Construcción	0.00	0.00	0.00	0.00	0.00	0.00
Transporte	0.00	0.00	0.00	0.00	0.00	0.00
Comunicaciones	0.00	0.00	0.00	0.00	0.00	0.00
Turismo	0.00	0.00	0.00	0.00	0.00	0.00
Ciencia, Tecnología e Innovación	0.00	0.00	0.00	0.00	0.00	0.00
Otras Industrias y Otros Asuntos Económicos	0.00	0.00	0.00	0.00	0.00	0.00
Otras no Clasificadas en Funciones Anteriores	0.00	0.00	0.00	0.00	0.00	0.00
Transacciones de la Deuda Pública / Costo Financiero de la Deuda	0.00	0.00	0.00	0.00	0.00	0.00
Transferencias, Participaciones y Aportaciones entre Diferentes Niveles y Ordenes de Gobierno	0.00	0.00	0.00	0.00	0.00	0.00
Saneamiento del Sistema Financiero	0.00	0.00	0.00	0.00	0.00	0.00
Adeudos de Ejercicios Fiscales Anteriores	0.00	0.00	0.00	0.00	0.00	0.00
Total del Gasto	46,144,038.04	119,984.00	46,264,022.04	33,699,913.88	30,552,926.80	12,564,108.16



Instituto Tecnológico Superior De San Pedro
Instituto Tecnológico Superior de San Pedro
Endeudamiento Neto
Del 01 de Enero al 30 de Septiembre de 2021

Identificación de Crédito o Instrumento	Contratación / Colocación	Amortización	Endeudamiento Neto
	A	B	C = A - B
Créditos Bancaros			
Total Créditos Bancarios			
Otros instrumentos de Deuda			
Total Otros Instrumentos de Deuda	\$0.00	\$0.00	\$0.00
TOTAL			

Bajo protesta de decir verdad declaramos que los Estados Financieros y sus notas, son razonablemente correctos y son responsabilidad del emisor.

 ING. RODOLFO GERARDO LOPEZ MUÑOZ / DIRECTOR
 GENERAL

 C.P. LUIS ANTONIO TORRES RAMIREZ / JEFE DE
 RECURSOS FINANCIEROS

 C.P. JOSE DE JESUS ORTIZ PAREDES / DIRECTOR DE
 PLANEACION, INNOVACION Y CALIDAD

 C.P. ELENA HERNANDEZ DELGADO / SUBDIRECTORA
 ADMINISTRATIVA

INSTITUTO TECNOLOGICO SUPERIOR DE SAN PEDRO DE LAS COLONIAS

Endeudamiento Neto

Del 01 de enero al 30 de septiembre de 2021

Identificación de Crédito o Instrumento	Contratación / Colocación	Amortización	Endeudamiento Neto
	A	B	C = A - B
Créditos Bancarios			
ESTE INSTITUTO NO CUENTA CON ENDEUDAMIENTO NETO	0.00	0.00	0.00
ESTE INSTITUTO NO CUENTA CON ENDEUDAMIENTO NETO	0.00	0.00	0.00
ESTE INSTITUTO NO CUENTA CON ENDEUDAMIENTO NETO	0.00	0.00	0.00
ESTE INSTITUTO NO CUENTA CON ENDEUDAMIENTO NETO	0.00	0.00	0.00
ESTE INSTITUTO NO CUENTA CON ENDEUDAMIENTO NETO	0.00	0.00	0.00
ESTE INSTITUTO NO CUENTA CON ENDEUDAMIENTO NETO	0.00	0.00	0.00
Total Créditos Bancarios	0.00	0.00	0.00
Otros Instrumentos de Deuda			
Total Otros Instrumentos de Deuda	0.00	0.00	0.00
TOTAL	0.00	0.00	0.00



Instituto Tecnológico Superior De San Pedro
Instituto Tecnológico Superior de San Pedro
Intereses de la Deuda
Del 01 de Enero al 30 de Septiembre de 2021
(PESOS)



IDENTIFICACIÓN DE CRÉDITO O INSTRUMENTO	Devengado	Pagado
Creditos Bancarios		
Total de Intereses de Créditos Bancarios		
Otros Instrumentos de Deuda		
Total de Intereses de Otros Instrumentos de Deuda		
TOTAL		

Bajo protesta de decir verdad declaramos que los Estados Financieros y sus notas, son razonablemente correctos y son responsabilidad del emisor.



ING. RODOLFO GERARDO LÓPEZ MUÑIZ / DIRECTOR
GENERAL



C.P. ELENA HERNÁNDEZ DELGADO / SUBDIRECTORA
ADMINISTRATIVA



C.P. LUIS ANTONIO TORRES RAMÍREZ / JEFE DE RECURSOS
FINANCIEROS



C.P. JOSÉ DE JESÚS ORTIZ PAREDES / DIRECTOR DE
PLANEACIÓN, INNOVACIÓN Y CALIDAD

INSTITUTO TECNOLOGICO SUPERIOR DE SAN PEDRO DE LAS COLONIAS

Intereses de la Deuda

Del 01 de enero al 30 de septiembre de 2021

Identificación de Crédito o Instrumento	Devengado	Pagado
Créditos Bancarios		
ESTE INSTITUTO NO CUENTA CON INTERESES DE LA DEUDA	0.00	0.00
ESTE INSTITUTO NO CUENTA CON INTERESES DE LA DEUDA	0.00	0.00
ESTE INSTITUTO NO CUENTA CON INTERESES DE LA DEUDA	0.00	0.00
ESTE INSTITUTO NO CUENTA CON INTERESES DE LA DEUDA	0.00	0.00
ESTE INSTITUTO NO CUENTA CON INTERESES DE LA DEUDA	0.00	0.00
ESTE INSTITUTO NO CUENTA CON INTERESES DE LA DEUDA	0.00	0.00
ESTE INSTITUTO NO CUENTA CON INTERESES DE LA DEUDA	0.00	0.00
ESTE INSTITUTO NO CUENTA CON INTERESES DE LA DEUDA	0.00	0.00
Total de Intereses de Créditos Bancarios	0.00	0.00
Otros Instrumentos de Deuda		
Total de Intereses de Otros Instrumentos de Deuda	0.00	0.00
TOTAL	0.00	0.00



Instituto Tecnológico Superior De San Pedro
Instituto Tecnológico Superior de San Pedro
Indicadores de Postura Fiscal
Del 01 de Enero al 30 de Septiembre de 2021
(PESOS)

Concepto	Estimado	Devengado	Pagado
I. Ingresos Presupuestarios (I=1+2)	\$46,144,038.04	\$34,988,327.31	\$34,861,715.31
1. Ingresos del Gobierno de la Entidad Federativa	\$0.00	\$0.00	\$0.00
2. Ingresos del Sector Paraestatal	46,144,038.04	34,988,327.31	34,861,715.31
II. Egresos Presupuestarios (II=3+4)	\$46,144,038.04	\$33,699,913.88	\$30,552,926.80
3. Egresos del Gobierno de la Entidad Federativa	\$0.00	\$0.00	\$0.00
4. Egresos del Sector Paraestatal	46,144,038.04	33,699,913.88	30,552,926.80
III. Balance Presupuestario (Superávit o Déficit) (III=I-II)	\$0.00	\$1,288,413.43	\$4,308,788.51
Concepto	Estimado	Devengado	Pagado
III. Balance Presupuestario (Superávit o Déficit)	\$0.00	\$1,288,413.43	\$4,308,788.51
IV. Intereses, Comisiones y Gastos de la Deuda	\$0.00	\$0.00	\$0.00
V. Balance Primario (Superávit o Déficit) (V=III+IV)	\$0.00	\$1,288,413.43	\$4,308,788.51
Concepto	Estimado	Devengado	Pagado
A. Financiamiento	\$0.00	\$0.00	\$0.00
B. Amortización de la Deuda	\$0.00	\$0.00	\$0.00
C. Endeudamiento ó Desendeudamiento (C=A-B)	\$0.00	\$0.00	\$0.00

Bajo protesta de decir verdad declaramos que los Estados Financieros y sus notas, son razonablemente correctos y son responsabilidad del emisor.




 ING. RODOLFO GERARDO LOPEZ MUÑOZ / DIRECTOR
 GENERAL



 C.P. LUIS ANTONIO TORRES RAMÍREZ / JEFE DE
 RECURSOS FINANCIEROS



 C.P. JOSE DE JESUS ORTIZ PAREDES / DIRECTOR DE
 PLANEACION, INNOVACION Y CALIDAD



 C.P. ELENA HERNANDEZ DELGADO / SUBDIRECTORA
 ADMINISTRATIVA

INSTITUTO TECNOLÓGICO SUPERIOR DE SAN PEDRO DE LAS COLONIAS

Indicadores de Postura Fiscal

Del 01 de enero al 30 de septiembre de 2021

Concepto	Estimado	Devengado	Pagado ³
I. Ingresos Presupuestarios (I=1+2)	46,144,038.04	34,988,327.31	34,861,715.31
1. Ingresos del Gobierno de la Entidad Federativa ¹	0.00	0.00	0.00
2. Ingresos del Sector Paraestatal ¹	46,144,038.04	34,988,327.31	34,861,715.31
II. Egresos Presupuestarios (II=3+4)	46,144,038.04	33,699,913.88	30,552,926.80
3. Egresos del Gobierno de la Entidad Federativa ²	0.00	0.00	0.00
4. Egresos del Sector Paraestatal ²	46,144,038.04	33,699,913.88	30,552,926.80
III. Balance Presupuestario (Superávit o Déficit) (III = I - II)	0.00	1,288,413.43	4,308,788.51
Concepto	Estimado	Devengado	Pagado ³
III. Balance presupuestario (Superávit o Déficit)	0.00	1,288,413.43	4,308,788.51
IV. Intereses, Comisiones y Gastos de la Deuda	0.00	0.00	0.00
V. Balance Primario (Superávit o Déficit) (V= III - IV)	0.00	1,288,413.43	4,308,788.51
Concepto	Estimado	Devengado	Pagado ³
A. Financiamiento	0.00	0.00	0.00
B. Amortización de la deuda	0.00	0.00	0.00
C. Endeudamiento ó desendeudamiento (C = A - B)	0.00	0.00	0.00

1 Los Ingresos que se presentan son los ingresos presupuestario totales sin incluir los ingresos por financiamientos. Los Ingresos del Gobierno de la Entidad Federativa corresponden a los del Poder Ejecutivo, Legislativo Judicial y Autónomos

2 Los egresos que se presentan son los egresos presupuestarios totales sin incluir los egresos por amortización. Los egresos del Gobierno de la Entidad Federativa corresponden a los del Poder Ejecutivo, Legislativo, Judicial y Órganos Autónomos

3 Para Ingresos se reportan los ingresos recaudados; para egresos se reportan los egresos pagados



INSTITUTO TECNOLÓGICO
SUPERIOR DE SAN PEDRO
DE LAS COLONIAS

3° AVANCE DE GESTIÓN FINANCIERA

INFORMACIÓN PROGRAMÁTICA

- Gasto por categoría programática del 01 de enero al 30 de septiembre de 2021.; *(el presupuesto de egresos aprobado, se deberá revelar anual).*
- Programas y proyectos de inversión del 01 de enero al 30 de septiembre de 2021.; *(formato libre)*
- Indicadores de resultados acumulados del 01 de enero al 30 de septiembre de 2021.; *(formato libre)*
- El cumplimiento de los objetivos contenidos en los planes y programas de conformidad con los indicadores aprobados en los presupuestos correspondientes.
- Los resultados de la evaluación del desempeño de los programas de la entidad federativa, así como los vinculados al ejercicio de los recursos federales que les hayan sido transferidos.



TECNOLÓGICO
NACIONAL DE MÉXICO®



EDUCACIÓN
SECRETARÍA DE EDUCACIÓN PÚBLICA



Instituto Tecnológico Superior De San Pedro
Instituto Tecnológico Superior de San Pedro
Gasto por Categoría Programática
Del 01 de Enero al 30 de Septiembre de 2021

Concepto	Egresos					Subejercicio
	Aprobado	Ampliaciones / (Reducciones)	Modificado	Devengado	Pagado	
	1	2	3 = (1+2)	4	5	6 = (3-4)
Programas						
Subsidios: Sector Social y Privado o Entidades Federativas y Municipios						
Sujetos a Reglas de Operación	0.00	0.00	0.00	0.00	0.00	0.00
Otros Subsidios	0.00	0.00	0.00	0.00	0.00	0.00
Desempeño de las Funciones						
Funciones de las Fuerzas Armadas (Únicamente Gobierno Federal)	0.00	0.00	0.00	0.00	0.00	0.00
Provisión de Bienes Públicos	0.00	0.00	0.00	0.00	0.00	0.00
Prestación de Servicios Públicos	34,804,267.53	119,984.00	34,924,251.53	33,699,913.88	30,552,926.80	1,224,337.65
Promoción y fomento	0.00	0.00	0.00	0.00	0.00	0.00
Regulación y supervisión	0.00	0.00	0.00	0.00	0.00	0.00
Proyectos de Inversión	0.00	0.00	0.00	0.00	0.00	0.00
Planeación, seguimiento y evaluación de políticas públicas Específicas	0.00	0.00	0.00	0.00	0.00	0.00
Administrativos y de Apoyo						
Apoyo al proceso presupuestario y para mejorar la eficiencia institucional	0.00	0.00	0.00	0.00	0.00	0.00
Apoyo a la función pública y al mejoramiento de la gestión	0.00	0.00	0.00	0.00	0.00	0.00
Operaciones ajenas	0.00	0.00	0.00	0.00	0.00	0.00
Compromisos						
Obligaciones de cumplimiento de resolución jurisdiccional	0.00	0.00	0.00	0.00	0.00	0.00
Desastres Naturales	0.00	0.00	0.00	0.00	0.00	0.00
Obligaciones						
Pensiones y jubilaciones	0.00	0.00	0.00	0.00	0.00	0.00
Aportaciones a la seguridad social	0.00	0.00	0.00	0.00	0.00	0.00
Aportaciones a fondos de estabilización	0.00	0.00	0.00	0.00	0.00	0.00
Aportaciones a fondos de inversión y reestructura de pensiones	0.00	0.00	0.00	0.00	0.00	0.00
Programas de Gasto Federalizado (Gobierno Federal)						
Gasto Federalizado	0.00	0.00	0.00	0.00	0.00	0.00
Participaciones a entidades federativas y municipios	0.00	0.00	0.00	0.00	0.00	0.00



Instituto Tecnológico Superior De San Pedro
Instituto Tecnológico Superior de San Pedro
Gasto por Categoría Programática
Del 01 de Enero al 30 de Septiembre de 2021

Concepto	Egresos					Subejercicio
	Aprobado	Ampliaciones / (Reducciones)	Modificado	Devengado	Pagado	
	1	2	3 = (1+2)	4	5	6 = (3-4)
Costo financiero, deuda o apoyos a deudores y ahorradores de la banca	0.00	0.00	0.00	0.00	0.00	0.00
Adeudos de ejercicios fiscales anteriores	0.00	0.00	0.00	0.00	0.00	0.00
Total del Gasto	\$34,804,267.53	\$119,984.00	\$34,924,251.53	\$33,699,913.88	\$30,552,926.80	\$1,224,337.65

Bajo protesta de decir verdad declaramos que los Estados Financieros y sus notas, son razonablemente correctos y son responsabilidad del emisor.

 ING. RODOLFO GERARDO LOPEZ MUÑOZ / DIRECTOR GENERAL

 C.P. LUIS ANTONIO TORRES RAMIREZ / JEFE DE RECURSOS FINANCIEROS

 C.P. JOSE DE JESUS ORTIZ PAREDES / DIRECTOR DE PLANEACION, INNOVACION Y CALIDAD

 C.P. ELENA HERNANDEZ DELGADO / SUBDIRECTORA ADMINISTRATIVA

Instituto Tecnológico Superior de San Pedro de las Colonias

Gasto por Categoría Programática

Del 01 de enero al 30 de septiembre de 2021

Concepto	Egresos					Subejercicio 6 = (3 - 4)
	Aprobado	Ampliaciones/ (Reducciones)	Modificado	Devengado	Pagado	
	1	2	3 = (1 + 2)	4	5	
Programas						
Subsidios: Sector Social y Privado o Entidades Federativas y Municipios	0.00	0.00	0.00	0.00	0.00	0.00
Sujetos a Reglas de Operación	0.00	0.00	0.00	0.00	0.00	0.00
Otros Subsidios	0.00	0.00	0.00	0.00	0.00	0.00
Desempeño de las Funciones	34,804,267.53	119,984.00	34,924,251.53	33,699,913.88	30,552,926.80	1,224,337.65
Prestación de Servicios Públicos	34,804,267.53	119,984.00	34,924,251.53	33,699,913.88	30,552,926.80	1,224,337.65
Provisión de Bienes Públicos	0.00	0.00	0.00	0.00	0.00	0.00
Planeación, seguimiento y evaluación de políticas públicas	0.00	0.00	0.00	0.00	0.00	0.00
Promoción y fomento	0.00	0.00	0.00	0.00	0.00	0.00
Regulación y supervisión	0.00	0.00	0.00	0.00	0.00	0.00
Funciones de las Fuerzas Armadas (Únicamente Gobierno Federal)	0.00	0.00	0.00	0.00	0.00	0.00
Específicos	0.00	0.00	0.00	0.00	0.00	0.00
Proyectos de Inversión	0.00	0.00	0.00	0.00	0.00	0.00
Administrativos y de Apoyo	0.00	0.00	0.00	0.00	0.00	0.00
Apoyo al proceso presupuestario y para mejorar la eficiencia institucional	0.00	0.00	0.00	0.00	0.00	0.00
Apoyo a la función pública y al mejoramiento de la gestión	0.00	0.00	0.00	0.00	0.00	0.00
Operaciones ajenas	0.00	0.00	0.00	0.00	0.00	0.00
Compromisos	0.00	0.00	0.00	0.00	0.00	0.00
Obligaciones de cumplimiento de resolución jurisdiccional	0.00	0.00	0.00	0.00	0.00	0.00
Desastres Naturales	0.00	0.00	0.00	0.00	0.00	0.00
Obligaciones	0.00	0.00	0.00	0.00	0.00	0.00
Pensiones y jubilaciones	0.00	0.00	0.00	0.00	0.00	0.00
Aportaciones a la seguridad social	0.00	0.00	0.00	0.00	0.00	0.00
Aportaciones a fondos de estabilización	0.00	0.00	0.00	0.00	0.00	0.00
Aportaciones a fondos de inversión y reestructura de pensiones	0.00	0.00	0.00	0.00	0.00	0.00
Programas de Gasto Federalizado (Gobierno Federal)	0.00	0.00	0.00	0.00	0.00	0.00
Gasto Federalizado	0.00	0.00	0.00	0.00	0.00	0.00
Participaciones a entidades federativas y municipios	0.00	0.00	0.00	0.00	0.00	0.00
Costo financiero, deuda o apoyos a deudores y ahorradores de la banca	0.00	0.00	0.00	0.00	0.00	0.00
Adeudos de ejercicios fiscales anteriores	0.00	0.00	0.00	0.00	0.00	0.00
Total del Gasto	34,804,267.53	119,984.00	34,924,251.53	33,699,913.88	30,552,926.80	1,224,337.65

INSTITUTO TECNOLÓGICO SUPERIOR DE SAN PEDRO DE LAS COLONIAS

Programas y proyectos de inversión 2021

PROCESO	PROYECTOS RELACIONADOS	Programado en capítulo 5000	Enero/Marzo	Abril/Junio	Julio/Sep.	Oct/Dic	Total
Proceso Académico	1. Académico	\$0.00	\$0.00	\$0.00	\$0.00	\$0.00	\$0.00
	2. Innovación e Investigación	\$0.00	\$0.00	\$0.00	\$0.00	\$0.00	\$0.00
	3. Desarrollo Académico	\$0.00	\$0.00	\$0.00	\$0.00	\$0.00	\$0.00
	4. División de Estudios Profesionales de Ingeniería en Gestión Empresarial	\$0.00	\$0.00	\$0.00	\$0.00	\$0.00	\$0.00
	5. División de Estudios Profesionales de Ingeniería en Sistemas Computacionales	\$0.00	\$0.00	\$0.00	\$0.00	\$0.00	\$0.00
	6. División de Estudios Profesionales de Ingeniería Industrial	\$64,500.00	\$0.00	\$0.00	\$0.00	\$0.00	\$0.00
	7. División de Estudios Profesionales de Ingeniería en Logística	\$0.00	\$0.00	\$0.00	\$0.00	\$0.00	\$0.00
	8. Ciencias Básicas	\$0.00	\$0.00	\$0.00	\$0.00	\$0.00	\$0.00
Proceso de Planeación	9. Planeación	\$15,000.00	\$0.00	\$99,854.06	\$0.00	\$0.00	\$99,854.06
	10. Servicios Escolares	\$0.00	\$0.00	\$0.00	\$18,199.24	\$0.00	\$18,199.24
	11. Transparencia y Entrega Recepción	\$0.00	\$0.00	\$0.00	\$0.00	\$0.00	\$0.00
	12. Centro de Información	\$0.00	\$0.00	\$0.00	\$0.00	\$0.00	\$0.00
Proceso de Administración de los Recursos	13. Recursos Materiales	\$280,000.00	\$0.00	\$63,042.00	\$36,666.38	\$0.00	\$99,708.38
	14. Recursos Humanos	\$0.00	\$0.00	\$0.00	\$0.00	\$0.00	\$0.00
	15. Mantenimiento	\$0.00	\$0.00	\$0.00	\$14,480.28	\$0.00	\$14,480.28
	16. Coordinación de Infraestructura de Comunicaciones y Tecnologías de la Información	\$595,900.00	\$30,882.68	\$47,253.92	\$70,624.70	\$0.00	\$148,761.30
Proceso de Vinculación	17. Vinculación	\$15,000.00	\$0.00	\$13,661.32	\$0.00	\$0.00	\$13,661.32
	18. Actividades Formativas	\$0.00	\$0.00	\$0.00	\$0.00	\$0.00	\$0.00
	19. Becas	\$0.00	\$0.00	\$0.00	\$0.00	\$0.00	\$0.00
	20. Lenguas extranjeras	\$0.00	\$0.00	\$0.00	\$0.00	\$0.00	\$0.00
	21. Centro de incubación e Innovación Empresarial (CIIE)	\$0.00	\$0.00	\$0.00	\$0.00	\$0.00	\$0.00
	22. Admisiones	\$0.00	\$0.00	\$0.00	\$0.00	\$0.00	\$0.00
Proceso de Innovación y Calidad	23. Sistema de Gestión Integral	\$22,000.00	\$19,048.36	\$0.00	\$0.00	\$0.00	\$19,048.36
	24. Igualdad de Género y no Discriminación	\$0.00	\$0.00	\$0.00	\$0.00	\$0.00	\$0.00
	Total	\$992,400.00	\$49,931.04	\$223,811.30	\$139,970.60	\$0.00	\$413,712.94

INSTITUTO TECNOLÓGICO SUPERIOR DE SAN PEDRO DE LAS COLONIAS

PROGRAMA DE TRABAJO ANUAL 2021

PROCESO	PROYECTOS RELACIONADOS	INDICADORES INSTITUCIONALES	FRECUENCIA	META
Proceso Académico	1. Académico	Realización de eventos institucionales o ceremonias académicas de promoción.	Anual	100%
	2. Innovación e Investigación	Estudiantes en proyectos de investigación.	Semestral	3%
		Docentes en proyectos de investigación.	Anual	22%
		Productos de investigación para el S.N.I.	Anual	2
		Participación en fondos para proyectos de investigación.	Anual	5
	3. Desarrollo Académico	Personal docente en curso de actualización.	Anual	60%
		Docentes evaluados.	Semestral	100%
		Docentes con posgrado.	Anual	50%
		Número de alumnos por personal docente.	Semestral	30
		Docentes en programa de estímulos.	Semestral	50%
		Docentes en cursos de formación.	Semestral	90%
	4. División de Estudios Profesionales de Ingeniería en Gestión Empresarial	Porcentaje de deserción escolar del programa educativo por corte generacional.	Semestral	10%
		Porcentaje de reprobación escolar del programa educativo.	Semestral	13%
		Porcentaje de eficiencia terminal del programa educativo por corte generacional.	Semestral	45%
		Porcentaje de alumnos en residencia profesional.	Semestral	90%
		Porcentaje de alumnos en baja temporal.	Semestral	5%
		Reacreditación del programa educativo de Ingeniería en Gestión Empresarial.	Anual	75%
		Diseño de especialidad del programa educativo de Ingeniería en Gestión Empresarial.	Anual	80%
	5. División de Estudios Profesionales de Ingeniería en Sistemas Computacionales	Porcentaje de deserción escolar del programa educativo por corte generacional.	Semestral	10%
		Porcentaje de reprobación escolar del programa educativo.	Semestral	13%
		Porcentaje de eficiencia terminal del programa educativo por corte generacional.	Semestral	45%
		Porcentaje de alumnos en residencia profesional.	Semestral	90%
		Porcentaje de alumnos en baja temporal.	Semestral	5%
		Capacitación/certificación para docentes y alumnos en lenguajes de programación.	Semestral	Capacitación: 80% Certificación 10%
	6. División de Estudios Profesionales de Ingeniería Industrial	Porcentaje de deserción escolar del programa educativo por corte generacional.	Semestral	10%
		Porcentaje de reprobación escolar del programa educativo.	Semestral	13%
		Porcentaje de eficiencia terminal del programa educativo por corte generacional.	Semestral	45%
		Porcentaje de alumnos en residencia profesional.	Semestral	90%
		Porcentaje de alumnos en baja temporal.	Semestral	5%
		Capacitación/certificación para docentes y alumnos en solid works y Lean manufacturing.	Semestral	Capacitación: certificación: 10%

Proceso Académico	7. División de Estudios Profesionales de Ingeniería en Logística	Porcentaje de deserción escolar del programa educativo por corte generacional.	Semestral	10%
		Porcentaje de reprobación escolar del programa educativo.	Semestral	13%
		Porcentaje de eficiencia terminal del programa educativo por corte generacional.	Semestral	45%
		Porcentaje de alumnos en residencia profesional.	Semestral	90%
		Porcentaje de alumnos en baja temporal.	Semestral	5%
		Capacitación/certificación para docentes y alumnos.	Anual	60%
	8. Ciencias Básicas	Porcentaje de reprobación escolar en materias del área de ciencias básicas.	Semestral	5%
		Porcentaje de alumnos en eventos de ciencias básicas por programa académico.	Anual	8% por programa educativo
Proceso de Planeación	9. Planeación	Porcentaje de presupuesto modificado contra el aprobado.	Trimestral	5%
		Porcentaje de cumplimiento de metas de los 5 procesos estratégicos.	Trimestral	85%
		Aprobación de acuerdos ante la Junta Directiva.	Trimestral	80%
		Actualización de indicadores institucionales.	Semestral	90%
	10. Servicios Escolares	Porcentaje de titulación por generación.	Semestral	60%
		Alumnos adscritos al seguro facultativo.	Semestral	100%
		Porcentaje de integración de datos a la sabana generacional.	Trimestral	80%
		Porcentaje de cumplimiento de captura de calificación por corte de semana de seguimiento.	Trimestral	75%
		Porcentaje de atención a la demanda en primer semestre.	Anual	85%
	11. Transparencia y Entrega Recepción	Evaluación y seguimiento de informes de transparencia.	Trimestral	90%
		Porcentaje de plataforma actualizada de entrega recepción.	Trimestral	95%
	12. Centro de Información	Número de volúmenes por alumno.	Semestral	5
Proceso de Administración de los Recursos	13. Recursos Materiales	Austeridad y Ahorro.	Anual	3%
	14. Recursos Humanos	Personal Directivo y personal no docente (administrativo capacitado) (mínimo 30 hrs. por curso).	Anual	100%
	15. Mantenimiento	Mantenimientos correctivos.	Semestral	100%
		Mantenimientos preventivos.	Semestral	100%
	16. Coordinación de Infraestructura de Comunicaciones y Tecnologías de la Información	Número de alumnos por computadora.	Anual	11 por alumno
	17. Vinculación	Porcentaje de alumnos en servicio social.	Anual	90%
		Porcentaje de alumnos en el sector laboral.	Anual	60%
		Eficiencia de Convenios / Vinculación con el sector público, social y privado.	Anual	60%
		Visitas a empresas.	Anual	60%
	18. Actividades Formativas	Estudiantes participando en actividades deportivas y recreativas.	Semestral	30%
		Estudiantes participando en actividades culturales, artísticas y cívicas.	Semestral	30%

Proceso de Vinculación	19. Becas	Porcentaje de estudiantes becados.	Semestral	20%
	20. Lenguas extranjeras	Porcentaje de estudiantes inscritos en Lengua Extranjera.	Semestral	70%
		Registro de la Coordinación de Lenguas Extranjeras del Instituto en el Programa Coordinador de Lenguas Extranjeras del TECNM.	Anual	1
	21. Centro de incubación e Innovación Empresarial (CIIE)	Proyectos incubados y/o seguimiento a través del modelo Institucional de Incubación.	Anual	6
		Porcentaje de estudiantes en programa de emprendedores.	Anual	10%
22. Admisiones	Cobertura en el entorno.	Anual	20%	
Proceso de Innovación y Calidad	23. Sistema de Gestión Integral	Mantener la certificación del SGI.	Semestral	100%
		Cumplimiento de los planes de acción de la matriz ambiental.	Semestral	80%
		Cumplimiento de los planes de acción de la matriz de seguridad y salud ocupacional.	Semestral	80%
		Cumplimiento de los planes de acción de la matriz de energía.	Semestral	80%
	24. Igualdad de Género y no Discriminación	Cumplimiento de los planes de acción de igualdad y no discriminación.	Semestral	80%

INSTITUTO TECNOLÓGICO SUPERIOR DE SAN PEDRO DE LAS COLONIAS

Formato de Seguimiento y Evaluación del Programa de Trabajo Anual 2021

<i>PROGRAMA DE TRABAJO ANUAL 2021</i>							
PROCESO	PROYECTOS RELACIONADOS	INDICADORES INSTITUCIONALES	FRECUENCIA	META	Enero/Marzo	Abril/Junio	Julio/Sep.
Proceso Académico	1. Académico	Realización de eventos institucionales o ceremonias académicas de promoción.	Anual	100%	25%	100%	100%
	2. Innovación e Investigación	Estudiantes en proyectos de investigación.	Semestral	3%	0.51%	2%	2%
		Docentes en proyectos de investigación.	Anual	22%	4.44%	40%	40%
		Productos de investigación para el S.N.I.	Anual	2	0	0	4
		Participación en fondos para proyectos de investigación.	Anual	5	0	11	12
	3. Desarrollo Académico	Personal docente en curso de actualización.	Anual	60%	11%	11%	11%
		Docentes evaluados.	Semestral	100%	0	100%	100%
		Docentes con posgrado.	Anual	50%	13.3%	13.3%	13.3%
		Número de alumnos por personal docente.	Semestral	30	18	18	18
		Docentes en programa de estímulos.	Semestral	50%	14%	38%	38%
		Docentes en cursos de formación.	Semestral	90%	15.5%	15.5%	15.5%
	4. División de Estudios Profesionales de Ingeniería en Gestión Empresarial	Porcentaje de deserción escolar del programa educativo por corte generacional.	Semestral	10%	3.89%	3.89%	5.26%
		Porcentaje de reprobación escolar del programa educativo.	Semestral	13%	12.8%	12.8%	11.79%
		Porcentaje de eficiencia terminal del programa educativo por corte generacional.	Semestral	45%	60%	60.0%	60.0%
		Porcentaje de alumnos en residencia profesional.	Semestral	90%	100%	100%	98%
		Porcentaje de alumnos en baja temporal.	Semestral	5%	4.32%	4.32%	4.32%

Proceso Académico		Reacreditación del programa educativo de Ingeniería en Gestión Empresarial.	Anual	75%	11%	33%	33%	
		Diseño de especialidad del programa educativo de Ingeniería en Gestión Empresarial.	Anual	80%	10%	20%	20%	
	5. División de Estudios Profesionales de Ingeniería en Sistemas Computacionales		Porcentaje de deserción escolar del programa educativo por corte generacional.	Semestral	10%	2.9%	2.9%	2.1%
			Porcentaje de reprobación escolar del programa educativo.	Semestral	13%	15%	15%	4.2%
			Porcentaje de eficiencia terminal del programa educativo por corte generacional.	Semestral	45%	53%	53%	53%
			Porcentaje de alumnos en residencia profesional.	Semestral	90%	100%	100%	100%
			Porcentaje de alumnos en baja temporal.	Semestral	5%	4%	4%	6.3%
			Capacitación/certificación para docentes y alumnos en lenguajes de programación.	Semestral	Capacitación: 80% Certificación 10%	0%	0%	0%
	6. División de Estudios Profesionales de Ingeniería Industrial		Porcentaje de deserción escolar del programa educativo por corte generacional.	Semestral	10%	8%	8%	10%
			Porcentaje de reprobación escolar del programa educativo.	Semestral	13%	14%	14%	9%
			Porcentaje de eficiencia terminal del programa educativo por corte generacional.	Semestral	45%	53%	53%	53%
			Porcentaje de alumnos en residencia profesional.	Semestral	90%	100%	100%	100%
			Porcentaje de alumnos en baja temporal.	Semestral	5%	2%	2%	8%
			Capacitación/certificación para docentes y alumnos en solid works y Lean manufacturing.	Semestral	Capacitación: certificación: 10%	23%	25%	26%

7. División de Estudios Profesionales de Ingeniería en Logística	Porcentaje de deserción escolar del programa educativo por corte generacional.	Semestral	10%	5.64%	5.64%	1.76%
	Porcentaje de reprobación escolar del programa educativo.	Semestral	13%	13.18%	13.18%	13.40%
	Porcentaje de eficiencia terminal del programa educativo por corte generacional.	Semestral	45%	64%	64%	64%
	Porcentaje de alumnos en residencia profesional.	Semestral	90%	100%	100%	98%
	Porcentaje de alumnos en baja temporal.	Semestral	5%	5.64%	5.64%	3.47%
	Capacitación/certificación para docentes y alumnos.	Anual	60%	15%	20%	20%
	8. Ciencias Básicas	Porcentaje de reprobación escolar en materias del área de ciencias básicas.	Semestral	5%	22%	22%
Porcentaje de alumnos en eventos de ciencias básicas por programa académico.		Anual	8% por programa educativo	0%	0%	0%
9. Planeación	Porcentaje de presupuesto modificado contra el aprobado.	Trimestral	5%	1%	1%	1%
	Porcentaje de cumplimiento de metas de los 5 procesos estratégicos.	Trimestral	85%	61%	65%	60%
	Aprobación de acuerdos ante la Junta Directiva.	Trimestral	80%	100%	100%	100%
	Actualización de indicadores institucionales.	Semestral	90%	61%	65%	60%
10. Servicios Escolares	Porcentaje de titulación por generación.	Semestral	60%	0%	95%	95%
	Alumnos adscritos al seguro facultativo.	Semestral	100%	75%	100%	90%
	Porcentaje de integración de datos a la sabana generacional.	Trimestral	80%	60%	60%	80%
	Porcentaje de cumplimiento de captura de calificación por corte de semana de seguimiento.	Trimestral	75%	30%	100%	70%
	Porcentaje de atención a la demanda en primer semestre.	Anual	85%	N/A	N/A	80%
Proceso de Planeación	Porcentaje de presupuesto modificado contra el aprobado.	Trimestral	5%	1%	1%	1%
	Porcentaje de cumplimiento de metas de los 5 procesos estratégicos.	Trimestral	85%	61%	65%	60%
	Aprobación de acuerdos ante la Junta Directiva.	Trimestral	80%	100%	100%	100%
	Actualización de indicadores institucionales.	Semestral	90%	61%	65%	60%
	Porcentaje de titulación por generación.	Semestral	60%	0%	95%	95%
Alumnos adscritos al seguro facultativo.	Semestral	100%	75%	100%	90%	
Porcentaje de integración de datos a la sabana generacional.	Trimestral	80%	60%	60%	80%	
Porcentaje de cumplimiento de captura de calificación por corte de semana de seguimiento.	Trimestral	75%	30%	100%	70%	
Porcentaje de atención a la demanda en primer semestre.	Anual	85%	N/A	N/A	80%	

	11. Transparencia y Entrega Recepción	Evaluación y seguimiento de informes de transparencia.	Trimestral	90%	90%	90%	90%
		Porcentaje de plataforma actualizada de entrega recepción.	Trimestral	95%	85%	95%	95%
	12. Centro de Información	Número de volúmenes por alumno.	Semestral	5	5	6	5
Proceso de Administración de los Recursos	13. Recursos Materiales	Austeridad y Ahorro.	Anual	3%	0.05%	7.42%	7.42%
	14. Recursos Humanos	Personal Directivo y personal no docente (administrativo capacitado) (mínimo 30 hrs. por curso).	Anual	100%	2%	55%	100%
	15. Mantenimiento	Mantenimientos correctivos.	Semestral	100%	50%	100%	50%
		Mantenimientos preventivos.	Semestral	100%	50%	100%	46%
	16. Coordinación de Infraestructura de Comunicaciones y Tecnologías de la Información	Número de alumnos por computadora.	Anual	11 por alumno	10 Alumnos por computadora	10 Alumnos por computadora	10 Alumnos por computadora
	Proceso de Vinculación	17. Vinculación	Porcentaje de alumnos en servicio social.	Anual	90%	100%	100%
Porcentaje de alumnos en el sector laboral.			Anual	60%	31%	44%	23%
Eficiencia de Convenios / Vinculación con el sector público, social y privado.			Anual	8	0	2	5
Visitas a empresas.			Anual	60%	0%	100%	100%
18. Actividades Formativas		Estudiantes participando en actividades deportivas y recreativas.	Semestral	30%	44%	44%	21%
		Estudiantes participando en actividades culturales, artísticas y cívicas.	Semestral	30%	16%	76%	53%
19. Becas		Porcentaje de estudiantes becados.	Semestral	20%	34.44%	34.44%	28.17%
		Porcentaje de estudiantes inscritos en Lengua Extranjera.	Semestral	70%	70%	70%	53%

	20. Lenguas extranjeras	Registro de la Coordinacion de Lenguas Extranjeras del Instituto en el Programa Coordinador de Lenguas Extranjeras del TECNM.	Anual	1	0%	0%	0%
	21. Centro de incubación e Innovación Empresarial (CIIE)	Proyectos incubados y/o seguimiento a través del modelo Institucional de Incubación.	Anual	6	0	6	6
		Porcentaje de estudiantes en programa de emprendedores.	Anual	10%	0%	5%	5%
	22. Admisiones	Cobertura en el entorno.	Anual	20%	13%	13%	13%
Proceso de Innovación y Calidad	23. Sistema de Gestión Integral	Mantener la certificación del SGI.	Semestral	100%	50%	100%	50%
		Cumplimiento de los planes de acción de la matriz ambiental.	Semestral	80%	40%	80%	40%
		Cumplimiento de los planes de acción de la matriz de seguridad y salud ocupacional.	Semestral	80%	40%	80%	40%
		Cumplimiento de los planes de acción de la matriz de energía.	Semestral	80%	40%	80%	40%
	24. Igualdad de Género y no Discriminación	Cumplimiento de los planes de acción de igualdad y no discriminación.	Semestral	80%	40%	80%	40%


INSTITUTO TECNOLÓGICO SUPERIOR DE SAN PEDRO DE LAS COLONIAS
Resultados de la Evaluación de Desempeño de Programas Vinculados a Recurso Federal

PROGRAMA DE TRABAJO ANUAL 2021								Gasto de Recurso Federal				
PROCESO	PROYECTOS RELACIONADOS	INDICADORES INSTITUCIONALES	FRECUENCIA	META	Enero/ Marzo	Abril/ Junio	Julio/ Sept.	Programado	Enero/ Marzo	Abril/ Junio	Julio/ Sept.	Total
Proceso Académico	1. Académico	Realización de eventos institucionales o ceremonias académicas de promoción.	Anual	100%	25%	100%	100%	\$0.00				
	2. Innovación e Investigación	Estudiantes en proyectos de investigación.	Semestral	3%	0.51%	2%	2%	\$0.00				
		Docentes en proyectos de investigación.	Anual	22%	4.44%	40%	40%	\$0.00				
		Productos de investigación para el S.N.I.	Anual	2	0	0	4	\$0.00				
		Participación en fondos para proyectos de investigación.	Anual	5	0	11	12	\$0.00				
	3. Desarrollo Académico	Personal docente en curso de actualización.	Anual	60%	11%	11%	11%	\$0.00				
		Docentes evaluados.	Semestral	100%	0	100%	100%	\$0.00				
		Docentes con posgrado.	Anual	50%	13.3%	13.3%	13.3%	\$0.00				
		Número de alumnos por personal docente.	Semestral	30	18	18	18	\$0.00				
		Docentes en programa de estímulos.	Semestral	50%	14%	38%	38%	\$0.00				
		Docentes en cursos de formación.	Semestral	90%	15.5%	15.5%	15.5%	\$0.00				
	4. División de Estudios Profesionales de Ingeniería en Gestión Empresarial	Porcentaje de deserción escolar del programa educativo por corte generacional.	Semestral	10%	3.89%	3.89%	5.26%	\$0.00				
		Porcentaje de reprobación escolar del programa educativo.	Semestral	13%	12.8%	12.8%	11.79%	\$0.00				
		Porcentaje de eficiencia terminal del programa educativo por corte generacional.	Semestral	45%	60%	60.0%	60.0%	\$0.00				
		Porcentaje de alumnos en residencia profesional.	Semestral	90%	100%	100%	98%	\$0.00				
		Porcentaje de alumnos en baja temporal.	Semestral	5%	4.32%	4.32%	4.32%	\$0.00				
		Reacreditación del programa educativo de Ingeniería en Gestión Empresarial.	Anual	75%	11%	33%	33%	\$0.00				
		Diseño de especialidad del programa educativo de Ingeniería en Gestión Empresarial.	Anual	80%	10%	20%	20%	\$0.00				
	5. División de Estudios Profesionales de Ingeniería en	Porcentaje de deserción escolar del programa educativo por corte generacional.	Semestral	10%	2.9%	2.9%	2.1%	\$0.00				
		Porcentaje de reprobación escolar del programa educativo.	Semestral	13%	15%	15%	4.2%	\$0.00				
		Porcentaje de eficiencia terminal del programa educativo por corte generacional.	Semestral	45%	53%	53%	53%	\$0.00				

Proceso Académico	Sistemas Computacionales	Porcentaje de alumnos en residencia profesional.	Semestral	90%	100%	100%	100%	\$0.00				
		Porcentaje de alumnos en baja temporal.	Semestral	5%	4%	4%	6.3%	\$0.00				
		Capacitación/certificación para docentes y alumnos en lenguajes de programación.	Semestral	Capacitación: 80% Certificación 100%	0%	0%	0%	\$0.00				
	6. División de Estudios Profesionales de Ingeniería Industrial	Porcentaje de deserción escolar del programa educativo por corte generacional.	Semestral	10%	8%	8%	10%	\$0.00				
		Porcentaje de reprobación escolar del programa educativo.	Semestral	13%	14%	14%	9%	\$0.00				
		Porcentaje de eficiencia terminal del programa educativo por corte generacional.	Semestral	45%	53%	53%	53%	\$0.00				
		Porcentaje de alumnos en residencia profesional.	Semestral	90%	100%	100%	100%	\$0.00				
		Porcentaje de alumnos en baja temporal.	Semestral	5%	2%	2%	8%	\$0.00				
		Capacitación/certificación para docentes y alumnos en solid works y Lean manufacturing.	Semestral	Capacitación: 23% certificación: 10%	23%	25%	26%	\$0.00				
	7. División de Estudios Profesionales de Ingeniería en Logística	Porcentaje de deserción escolar del programa educativo por corte generacional.	Semestral	10%	5.64%	5.64%	1.76%	\$0.00				
		Porcentaje de reprobación escolar del programa educativo.	Semestral	13%	13.18%	13.18%	13.40%	\$0.00				
		Porcentaje de eficiencia terminal del programa educativo por corte generacional.	Semestral	45%	64%	64%	64%	\$0.00				
		Porcentaje de alumnos en residencia profesional.	Semestral	90%	100%	100%	98%	\$0.00				
		Porcentaje de alumnos en baja temporal.	Semestral	5%	5.64%	5.64%	3.47%	\$0.00				
		Capacitación/certificación para docentes y alumnos.	Anual	60%	15%	20%	20%	\$0.00				
	8. Ciencias Básicas	Porcentaje de reprobación escolar en materias del área de ciencias básicas.	Semestral	5%	22%	22%	16.25%	\$0.00				
		Porcentaje de alumnos en eventos de ciencias básicas por programa académico.	Anual	8% por programa educativo	0%	0%	0%	\$0.00				
	9. Planeación	Porcentaje de presupuesto modificado contra el aprobado.	Trimestral	5%	1%	1%	1%	\$0.00				
		Porcentaje de cumplimiento de metas de los 5 procesos estrategicos.	Trimestral	85%	61%	65%	60%	\$0.00				
		Aprobación de acuerdos ante la Junta Directiva.	Trimestral	80%	100%	100%	100%	\$0.00				
Actualización de indicadores institucionales.		Semestral	90%	61%	65%	60%	\$0.00					

Proceso de Planeación	10. Servicios Escolares	Porcentaje de titulación por generación.	Semestral	60%	0%	95%	95%	\$0.00				
		Alumnos adscritos al seguro facultativo.	Semestral	100%	75%	100%	90%	\$0.00				
		Porcentaje de integración de datos a la sabana generacional.	Trimestral	80%	60%	60%	80%	\$0.00				
		Porcentaje de cumplimiento de captura de calificación por corte de semana de seguimiento.	Trimestral	75%	30%	100%	70%	\$0.00				
		Porcentaje de atención a la demanda en primer semestre.	Anual	85%	N/A	N/A	80%	\$0.00				
	11. Transparencia y Entrega Recepción	Evaluación y seguimiento de informes de transparencia.	Trimestral	90%	90%	90%	90%	\$0.00				
		Porcentaje de plataforma actualizada de entrega recepción.	Trimestral	95%	85%	95%	95%	\$0.00				
12. Centro de Información	Número de volúmenes por alumno.	Semestral	5	5	6	5	\$0.00					
Proceso de Administración de los Recursos	13. Recursos Materiales	Austeridad y Ahorro.	Anual	3%	0.05%	7.42%	7.42%	\$ 1,228,041.40	\$ 132,920.50	\$ 203,280.94	\$ 427,077.28	\$ 763,278.72
	14. Recursos Humanos	Personal Directivo y personal no docente (administrativo capacitado) (mínimo 30 hrs. por curso).	Anual	100%	2%	55%	100%	\$ 18,363,280.33	\$ 4,889,477.59	\$ 3,372,597.27	\$ 4,417,761.64	\$ 12,679,836.50
	15. Mantenimiento	Mantenimientos correctivos.	Semestral	100%	50%	100%	50%	\$ 230,697.27	\$ 2,552.00	\$ 83,673.12	\$ 130,290.81	\$ 216,515.93
		Mantenimientos preventivos.	Semestral	100%	50%	100%	46%					
16. Coordinación de Infraestructura de Comunicaciones y Tecnologías de la Información	Número de alumnos por computadora.	Anual	11 por alumno	10 Alumnos por computadora	10 Alumnos por computadora	10 Alumnos por computadora	\$0.00					
Proceso de Vinculación	17. Vinculación	Porcentaje de alumnos en servicio social.	Anual	90%	100%	100%	100%	\$0.00				
		Porcentaje de alumnos en el sector laboral.	Anual	60%	31%	44%	23%	\$0.00				
		Eficiencia de Convenios / Vinculación con el sector público, social y privado.	Anual	60%	0	2	5	\$0.00				
		Visitas a empresas.	Anual	60%	0%	100%	100%	\$0.00				
	18. Actividades Formativas	Estudiantes participando en actividades deportivas y recreativas.	Semestral	30%	44%	44%	21%	\$0.00				
		Estudiantes participando en actividades culturales, artísticas y cívicas.	Semestral	30%	16%	76%	53%	\$0.00				
	19. Becas	Porcentaje de estudiantes becados.	Semestral	20%	34.44%	34.44%	28.17%	\$0.00				
	20. Lenguas extranjeras	Porcentaje de estudiantes inscritos en Lengua Extranjera.	Semestral	70%	70%	70%	53%	\$0.00				
		Registro de la Coordinación de Lenguas Extranjeras del Instituto en el Programa Coordinador de Lenguas Extranjeras del TECNM.	Anual	1	0%	0%	0%	\$0.00				

	21. Centro de incubación e Innovación Empresarial (CIIE)	Proyectos incubados y/o seguimiento a través del modelo Institucional de Incubación	Anual	6	0	6	6	\$0.00				
		Porcentaje de estudiantes en programa de emprendedores.	Anual	10%	0%	5%	5%	\$0.00				
	22. Admisiones	Cobertura en el entorno.	Anual	20%	13%	13%	13%	\$0.00				
Proceso de Innovación y Calidad	23. Sistema de Gestión Integral	Mantener la certificación del SGI.	Semestral	100%	50%	100%	50%	\$0.00				
		Cumplimiento de los planes de acción de la matriz ambiental.	Semestral	80%	40%	80%	40%	\$0.00				
		Cumplimiento de los planes de acción de la matriz de seguridad y salud ocupacional.	Semestral	80%	40%	80%	40%	\$0.00				
		Cumplimiento de los planes de acción de la matriz de energía.	Semestral	80%	40%	80%	40%	\$0.00				
	24. Igualdad de Género y no Discriminación	Cumplimiento de los planes de acción de igualdad y no discriminación.	Semestral	80%	40%	80%	40%	\$0.00				
								\$ 19,822,019.00	\$ 5,024,950.09	\$3,659,551.33	\$ 4,975,129.73	\$ 13,659,631.15



INSTITUTO TECNOLÓGICO
SUPERIOR DE SAN PEDRO
DE LAS COLONIAS

3° AVANCE DE GESTIÓN FINANCIERA

INFORMACIÓN ADICIONAL

- La relación de bienes muebles que componen su patrimonio al 30 de septiembre de 2021 de conformidad con la estructura del formato emitido por el CONAC;
- La relación de bienes inmuebles que componen su patrimonio al 30 de septiembre de 2021 de conformidad con la estructura del formato emitido por el CONAC;
- El reporte de los esquemas bursátiles y de coberturas financieras del ente público; (*formato libre*)
- La información respecto al ejercicio y destino del gasto federalizado, así como respecto al reintegro de los recursos federales no devengados, correspondiente al tercer trimestre 2021, de conformidad con la estructura del formato emitido por el CONAC;
- El informe sobre la situación que guardan los proyectos de Asociaciones Público-Privadas (APP) Celebrados y licitados por entidades estatales al amparo de la Ley de Asociaciones Público-Privadas para el Estado de Coahuila de Zaragoza y avance de los proyectos APP correspondientes, durante el ejercicio 2020 (*formato libre*)
- El cuadernillo del Informe de Avance de Gestión Financiera correspondiente al tercer trimestre del ejercicio fiscal 2021, entregado al Congreso del Estado de Coahuila, deberá adjuntarse en archivo digital PDF. Lo anterior sin perjuicio de lo señalado en la regla tercer, la cual establece que se deberá presentar la información en formato (Word y Excel)
- Las conciliaciones bancarias de la totalidad de las cuenta propiedad de la entidad y sus respectivos anexos al 30 de septiembre de 2021, debidamente autorizadas por las autoridades correspondientes. La información deberá presentarse en archivo digital, ya sea en memoria extraíble (USB) o en disco compacto (CD)
- De manera impresa, el acuse generado por el software administrativo "Mirador Coahuila", correspondiente a la recepción de información digital del informe de Avance de Gestión Financiera del Tercer trimestre del año.



TECNOLÓGICO
NACIONAL DE MÉXICO®



EDUCACIÓN
SECRETARÍA DE EDUCACIÓN PÚBLICA

Ente Público: Instituto Tecnológico Superior de San Pedro de las Colonias
Relación de Bienes Muebles que componen su patrimonio
Al 30 de septiembre de 2021

Código	Descripción del Bien	Valor en libros
5190100281-1	EXTINTOR BIOXIDO	\$ 3,225.09
5190100281-2	EXTINTOR BIOXIDO	\$ 3,225.09
5190100281-3	EXTINTOR BIOXIDO	\$ 3,225.09
5190100281-4	EXTINTOR BIOXIDO	\$ 3,225.09
5190100281-5	EXTINTOR BIOXIDO	\$ 3,225.09
5190100281-6	EXTINTOR BIOXIDO	\$ 3,225.09
5190100281-7	EXTINTOR BIOXIDO	\$ 3,225.09
5190100286-1	EXTINTOR BIOXIDO	\$ 3,225.09
5690100610-1	EXTINTOR NUEVO DE BIOXIDO DE CARBONO	\$ 3,577.44
5690100610-2	EXTINTOR NUEVO DE BIOXIDO DE CARBONO	\$ 3,577.44
5690100610-3	EXTINTOR NUEVO DE BIOXIDO DE CARBONO	\$ 3,577.44
5110100001-11	MODULO OPERATIVO REGIO CON LATERAL DERECHO WENGE MARCA IDESA, CAJONERA 3 GAVETAS TIPO PEDESTAL TAMAÑO OFICIO	\$ 12,515.06
5110100003-3	CREDENZA 135 CON 2 PUERTAS MELAMINA WENGUE MARCA LINEA ITALIA	\$ 7,000.83
5110100007-1	LIBRERO DE PISO ELITE CON PUERTAS WENGUE MARCA IDESA	\$ 8,991.74
5110100001-7	MESA DE GRANITO INSIZE GRADO 0 DE 450X600X100MM	\$ 9,594.36
5110100083-1	MESA DE TRABAJO	\$ 2,650.60
5110100083-2	MESA DE TRABAJO	\$ 2,650.60
5110100083-3	MESA DE TRABAJO	\$ 2,650.60
5110100083-6	MESA DE TRABAJO	\$ 2,650.60
5150100119-61	COMPUTADORA CON PROCESADOR INTEL CORE 2 DUO DE 1 GB EN RAM 160 GB EN DD CON LECTOR DE DVD	\$ 10,258.00
5290100003-1	KIT CELDA EDUCACIONAL DE SOLDADURA PARA MICROALAMBRE MARCA PRAKTAL	\$ 1,769,000.00
5310100001-3	INSTRUMENTO ULTRASONICO	\$ 206,072.26
5620100114-1	CENTRO DE TORNEADO CNC	\$ 1,392,000.00
5690100609-1	COMPRESOR DE AIRE DE 5 HP TRIFASICO	\$ 20,854.48
5110100144-1	ENGARGOLADORA TRIPLO PERFEX PASO	\$ 4,974.16
5150100141-1	IMPRESORA DE ETIQUETAS	\$ 3,992.72
5150100143-3	COMPUTADORA HP 600SFF G1 W8.1/7 COREi3-4330 8G B 500 GB Y MONITOR HP 18.5" LED	\$ 13,340.70
5230100083-1	CAMARA CANON ELPH POWERSHOT 16MPX 8X ZOOM	\$ 1,263.24
5150100002-3	VOSTRO 14 3468 CORE I3 6006U HASTA 2.0 GHZ	\$ 14,077.76
5150100002-4	HP LASER JET M521 DN IMPRESORA COPIADORA ESCANER Y FAX	\$ 9,268.40

5150100001-135	CPU HP 280 G3 SFF, INTEL CORE I5-9500 9 TH 3.0GHZ 9 MB 6 CORES/1 TB HDD 7200RPM 3.5/ 4GB DDR4 2666 MHZ1X4/W10P64/DVDWR/ACBT/ANTIVIRU S 1 YR 2 TB CLOUD 3-3-37JC25LTELIFE2T	\$	13,609.12
5110100176-1	LOCKER DE 4 PUERTAS	\$	2,919.72
5150100004-2	LAP TOP HP PAVILION X360, 14- DH1010LA, 14 INTEL CORE i5-1021U, 8 GB, 256 SSD WINDOWS 10 HOME TOU		\$20,500.00
5150100108-7	COMPUTADORA LANIX TITAN	\$	12,209.00
5150100121-1	LAP TOP GTW T 6847 M.T	\$	12,999.00
5230100078-1	VIDEOPROYECTOR	\$	11,999.00
5230100001-2	CAMARA NIKON 3500	\$	15,658.84
5210100041-1	PANTALLA LED 42 FHD SMART 3D 120H.	\$	9,999.00
5150100001-105	HP 280G3 SFF, CORE i5-8500, 1 TB HDD, 4GB RAM, DVD RW, W10PRO64, 1/1/1 WiFi	\$	13,367.84
5150100001-106	HP 280G3 SFF, CORE i5-8500, 1 TB HDD, 4GB RAM, DVD RW, W10PRO64, 1/1/1 WiFi	\$	13,367.84
5150100001-107	HP 280G3 SFF, CORE i5-8500, 1 TB HDD, 4GB RAM, DVD RW, W10PRO64, 1/1/1 WiFi	\$	13,367.84
5150100001-108	HP 280G3 SFF, CORE i5-8500, 1 TB HDD, 4GB RAM, DVD RW, W10PRO64, 1/1/1 WiFi	\$	13,367.84
5150100001-109	HP 280G3 SFF, CORE i5-8500, 1 TB HDD, 4GB RAM, DVD RW, W10PRO64, 1/1/1 WiFi	\$	13,367.84
5150100001-110	HP 280G3 SFF, CORE i5-8500, 1 TB HDD, 4GB RAM, DVD RW, W10PRO64, 1/1/1 WiFi	\$	13,367.84
5150100001-111	HP 280G3 SFF, CORE i5-8500, 1 TB HDD, 4GB RAM, DVD RW, W10PRO64, 1/1/1 WiFi	\$	13,367.84
5150100001-112	HP 280G3 SFF, CORE i5-8500, 1 TB HDD, 4GB RAM, DVD RW, W10PRO64, 1/1/1 WiFi	\$	13,367.84
5150100001-113	HP 280G3 SFF, CORE i5-8500, 1 TB HDD, 4GB RAM, DVD RW, W10PRO64, 1/1/1 WiFi	\$	13,367.84
5150100001-114	HP 280G3 SFF, CORE i5-8500, 1 TB HDD, 4GB RAM, DVD RW, W10PRO64, 1/1/1 WiFi	\$	13,367.84
5150100001-115	HP 280G3 SFF, CORE i5-8500, 1 TB HDD, 4GB RAM, DVD RW, W10PRO64, 1/1/1 WiFi	\$	13,367.84
5150100001-116	HP 280G3 SFF, CORE i5-8500, 1 TB HDD, 4GB RAM, DVD RW, W10PRO64, 1/1/1 WiFi	\$	13,367.84
5150100001-117	HP 280G3 SFF, CORE i5-8500, 1 TB HDD, 4GB RAM, DVD RW, W10PRO64, 1/1/1 WiFi	\$	13,367.84
5150100001-118	HP 280G3 SFF, CORE i5-8500, 1 TB HDD, 4GB RAM, DVD RW, W10PRO64, 1/1/1 WiFi	\$	13,367.84
5150100001-119	HP 280G3 SFF, CORE i5-8500, 1 TB HDD, 4GB RAM, DVD RW, W10PRO64, 1/1/1 WiFi	\$	13,367.84

5150100001-120	HP 280G3 SFF, CORE i5-8500, 1 TB HDD, 4GB RAM, DVD RW, W10PRO64, 1/1/1 WiFi	\$	13,367.84
5150100001-121	HP 280G3 SFF, CORE i5-8500, 1 TB HDD, 4GB RAM, DVD RW, W10PRO64, 1/1/1 WiFi	\$	13,367.84
5150100001-122	HP 280G3 SFF, CORE i5-8500, 1 TB HDD, 4GB RAM, DVD RW, W10PRO64, 1/1/1 WiFi	\$	13,367.84
5150100001-123	HP 280G3 SFF, CORE i5-8500, 1 TB HDD, 4GB RAM, DVD RW, W10PRO64, 1/1/1 WiFi	\$	13,367.84
5150100001-124	HP 280G3 SFF, CORE i5-8500, 1 TB HDD, 4GB RAM, DVD RW, W10PRO64, 1/1/1 WiFi	\$	13,367.84
5150100001-125	HP 280G3 SFF, CORE i5-8500, 1 TB HDD, 4GB RAM, DVD RW, W10PRO64, 1/1/1 WiFi	\$	13,367.84
5150100001-126	HP 280G3 SFF, CORE i5-8500, 1 TB HDD, 4GB RAM, DVD RW, W10PRO64, 1/1/1 WiFi	\$	13,367.84
5150100001-127	HP 280G3 SFF, CORE i5-8500, 1 TB HDD, 4GB RAM, DVD RW, W10PRO64, 1/1/1 WiFi	\$	13,367.84
5150100001-128	HP 280G3 SFF, CORE i5-8500, 1 TB HDD, 4GB RAM, DVD RW, W10PRO64, 1/1/1 WiFi	\$	13,367.84
5150100001-129	HP 280G3 SFF, CORE i5-8500, 1 TB HDD, 4GB RAM, DVD RW, W10PRO64, 1/1/1 WiFi	\$	13,367.84
5150100001-130	HP 280G3 SFF, CORE i5-8500, 1 TB HDD, 4GB RAM, DVD RW, W10PRO64, 1/1/1 WiFi	\$	13,367.84
5150100001-131	HP 280G3 SFF, CORE i5-8500, 1 TB HDD, 4GB RAM, DVD RW, W10PRO64, 1/1/1 WiFi	\$	13,367.84
5150100001-132	HP 280G3 SFF, CORE i5-8500, 1 TB HDD, 4GB RAM, DVD RW, W10PRO64, 1/1/1 WiFi	\$	13,367.84
5150100001-133	HP 280G3 SFF, CORE i5-8500, 1 TB HDD, 4GB RAM, DVD RW, W10PRO64, 1/1/1 WiFi	\$	13,367.84
5150100001-134	HP 280G3 SFF, CORE i5-8500, 1 TB HDD, 4GB RAM, DVD RW, W10PRO64, 1/1/1 WiFi	\$	13,367.84
5640100002-4	AIRE ACONDICIONADO TIPO VENTANA MIRAGE DE 220V DE 2 TONELADAS	\$	11,264.76
5970100001-1	MICROSOFT IMAGINE PREMIUM 3 YEARS	\$	24,969.00
5970100001-4	FPRTIGATE 300E 1 YEAR UNIFIELD (UTM) PROTECTION	\$	83,355.28
56401000009-4	MINISPLIT MARCA SAMSUNG 2 TN INVERTER	\$	11,929.44
5110100001-1	DESTRUCTORA AUTOM. PAP/TARJ	\$	3,115.54
5110100001-6	CORTADORA BROTHER	\$	8,518.55
5110100002-1	ENMICADORA DIGITAL P/CTA. Y OF.	\$	2,858.04
5110100003-1	GERENCIAL DITTA 1.80X1.80XLIBRERO	\$	26,100.00
5110100004-1	LIBRERO ESPECIAL CON UNA PUERTA	\$	9,280.00
5110100005-1	SILLON EJECUTIVO DE LUJO RESPALDO ALTO, MECANISMO DE RODILLA	\$	8,700.00

5110100143-6	ARCHIVEROS VERTICAL MARCA HOM 4 GAVETAS COLOR ARENA	\$	2,711.36
5150100001-138	IPAD PRO DE 12.9" WI-FI 128 GB GRIS ESPACIAL		\$26,499.01
5150100001-139	MAGIC KEYBOARD PARA EL IPAD PRO DE 12.9"		\$8,299.00
5150100001-73	INTE DE DOBLE NUCLEO 1,4 GHZ (TURBO BOOST 3,6 GHZ) INTEL HD GRAPHICS 615-8 GB	\$	39,199.00
5150100118-2	IMPRESORA HP COLOR LASER JET 4700 PH+	\$	17,713.53
5150100139-1	CPU MARCA HP	\$	11,140.64
5210100020-1	PROYECTOR BENQ MS527	\$	7,579.44
5640100005-2	MINISPLIT 1.5 TON. FRIO Y CALOR TIPO INVERTER	\$	12,864.40
5190100136-1	CAJA FUERTE	\$	3,314.15
5640100017-3	MINISPLIT 1 TON. FRIO/CALOR SISTEMA INVERTER MARCA YORK R-410 220/1/60	\$	13,862.00
5150100119-64	COMPUTADORA CON PROCESADOR INTEL CORE 2 DUO DE 1 GB EN RAM 160 GB EN DD CON LECTOR DE DVD	\$	10,258.00
5150100002-6	PC DE ESCRITORIO HP 280G3 SFF, INTEL CORE i7, 8 GB, 1000 GB DVD+RW WINDOWS10PRO (3XT77LTElite2T) CLAVE CPUUHPi470 MOD. 280 G3 SFF	\$	18,361.64
5150100143-1	COMPUTADORA HP 600SFF G1 W8.1/7 COREi3-4330 8G B 500 GB Y MONITOR HP 18.5" LED	\$	13,340.69
5110100001-2	SILLON EJECUTIVO FERRA DE RESPALDO ALTO.	\$	3,074.00
5110100020-2	ARCHIVERO LINEA 2000 COLOR CERZO NEGRO	\$	10,486.40
5110100020-3	ARCHIVERO HORIZONTE AL 2 GAVETAS LINEA 2000	\$	7,627.00
5110100051-1	ESCRITORIO LINEA 2000 DE 1.40 CM. DE LARGO X 70 CM. ANCHO COLOR NEGRA	\$	5,858.00
5110100065-1	LIBRERO MURANO SIN PUERTAS CON CUATRO ENTRE PAÑOS	\$	5,655.00
5110100143-2	ARCHIVEROS VERTICAL MARCA HOM 4 GAVETAS COLOR ARENA	\$	2,711.36
5110100143-3	ARCHIVEROS VERTICAL MARCA HOM 4 GAVETAS COLOR ARENA	\$	2,711.36
5150100135-1	DIGITALIZACION DE FIRMAS DIGITALES	\$	5,660.80
5150100151-2	COMPUTADORA DE ESCRITORIO HP 280 G2 SFF, INTEL CORE15,4 GB, DVD + RW WINDOWS 10 PRO (W5Y89LT) CLAVE CPQ5460 MODELO 280 G2 SFF	\$	13,377.12
5230100084-1	CAMARA FOTOGRAFICA CANON POWER SHOT SX140 IS NEGRA 20 MP 40X HD	\$	4,355.80
5640100016-1	MINISPLIT DE DOS TONELADAS HEAT PUMP R-410A SEER 16 220/1 MARCA MCQUAY	\$	17,761.36
5910100004-1	SOFTWARE DE CONTROL ESCOLAR	\$	69,600.00
5110100001-5	ESCRITORIO SOBRE DISEÑO 210X90X86 CM.	\$	6,032.00
5110100172-1	BARRERA ELECTROMECHANICA	\$	41,410.84

5110100179-2	SILLON EJECUTIVO	\$	1,856.00
5150100001-1	PC DE ESCRITORIO CPU SPQ 5460 MODELO 280 G2 SFF	\$	12,320.36
5150100002-2	PC DE ESCRITORIO HP 280 G2 SFF, INTEL CORE i3 4 GB	\$	11,740.36
5210100036-1	PANTALLA LG 42 PULG. LCD	\$	10,727.68
5210100044-1	KIT SAXXON PRO	\$	17,940.00
5210100044-2	KIT SAXXON PRO	\$	8,660.00
5410100051-1	MOTOCICLETA (CUATRIMOTO)	\$	46,000.00
5640100004-3	MINISPLIT 1 TN	\$	5,500.72
5640100004-4	MINISPLIT 1 TN	\$	6,006.31
5150100119-3	COMPUTADORA CON PROCESADOR INTEL CORE 2 DUO DE 1 GB EN RAM 160 GB EN DD CON LECTOR DE DVD	\$	10,258.00
5210100033-1	GENERADOR DE FRECUENCIA MCA. TOP WARK	\$	9,602.50
5290100033-1	EQ. DIDAC P/LA INTRODUCCION A LOS MICROPROCESOS	\$	43,700.00
5290100034-1	REGULADORES DE ALIMENTACION	\$	8,709.51
5290100034-2	REGULADORES DE ALIMENTACION	\$	8,709.51
5290100035-1	ACONDICIONADORES ELECTRICOS DE LINEA	\$	6,794.50
5290100035-2	ACONDICIONADORES ELECTRICOS DE LINEA	\$	6,794.50
5290100035-3	ACONDICIONADORES ELECTRICOS DE LINEA	\$	6,794.50
5290100035-4	ACONDICIONADORES ELECTRICOS DE LINEA	\$	6,794.50
5290100036-1	FUENTES REGULADORES DE PODER	\$	12,650.00
5290100036-2	FUENTES REGULADORES DE PODER	\$	12,650.00
5290100036-3	FUENTES REGULADORES DE PODER	\$	12,650.00
5290100038-1	TRANSFORMADORES MULTIPLES	\$	8,625.00
5290100038-2	TRANSFORMADORES MULTIPLES	\$	8,625.00
5290100038-3	TRANSFORMADORES MULTIPLES	\$	8,625.00
5290100038-4	TRANSFORMADORES MULTIPLES	\$	8,625.00
5290100038-5	TRANSFORMADORES MULTIPLES	\$	8,625.00
5290100038-6	TRANSFORMADORES MULTIPLES	\$	8,625.00
5290100038-7	TRANSFORMADORES MULTIPLES	\$	8,625.00
5290100038-8	TRANSFORMADORES MULTIPLES	\$	8,625.00
5290100038-9	TRANSFORMADORES MULTIPLES	\$	8,625.00
5290100045-1	CONTADOR DE ENERGIA REAL	\$	35,203.05
5290100054-1	EQUIPO P/EXPERIMENTAR C/MAQUINAS ELECTRICAS	\$	2,928.00
5290100054-2	EQUIPO P/EXPERIMENTAR C/MAQUINAS ELECTRICAS	\$	2,928.00
5290100055-1	PAQUETES DIDACTICO P/ELECTRICIDAD Y ELECTRONICA	\$	2,692.80
5290100055-2	PAQUETES DIDACTICO P/ELECTRICIDAD Y ELECTRONICA	\$	2,692.80
5310100384-1	GABETA PARA MODULOS DE PRUEBA C/CAP PARA 18	\$	5,865.00
5310100385-1	AMPLIFICADOR DE AUDIO Y OSCILADOR DE CRISTAL MLE 2	\$	15,868.34
5310100386-1	MADULO RESISTIVO MLE 8	\$	4,051.66

5310100387-1	TRANSMISOR DE FM MLE 12	\$	23,000.00
5310100388-1	SEMICONDUCTORES Y VARIOS MLE 13	\$	4,485.00
5310100389-1	RECEPTOR DE FM	\$	18,436.39
5310100390-1	TABLILLAS DE PRUEBA PROTOBOARD	\$	5,100.00
5310100391-1	CARRO DE PRUEBAS C/EL SIGUIENTE CONTENIDO	\$	16,534.55
5310100392-1	BANCOS DE RESISTORES	\$	3,450.00
5310100392-2	BANCOS DE RESISTORES	\$	3,000.00
5310100393-1	BANCOS DE CAPACITORES	\$	3,450.00
5310100393-2	BANCOS DE CAPACITORES	\$	3,450.00
5310100394-1	BANCOS DE INDUCTANCIAS	\$	3,450.00
5310100395-1	BANCOS DE TRANSFORMADORES	\$	3,450.00
5310100395-2	BANCOS DE TRANSFORMADORES	\$	3,450.00
5310100395-3	BANCOS DE TRANSFORMADORES	\$	3,450.00
5310100396-1	BANCO DE SINCRONIZACION	\$	3,450.00
5310100397-1	GENERADOR DE SEÑAL BANDA ANCHA MOD.SG-9000 ELENCO	\$	19,234.53
5310100398-1	GENERADOR DE AUDIO MOD.SG9300 ELENCO DE 10 HZ-1 M	\$	19,634.53
5310100399-1	FUENTE VARIABLE DE CORRIENTE ALTERNA Y CORRIENTE	\$	4,700.00
5310100402-1	TRIFASICOS DE 0 A 400 V.	\$	3,001.50
5310100402-2	TRIFASICOS DE 0 A 400 V.	\$	3,001.50
5310100402-3	TRIFASICOS DE 0 A 400 V.	\$	3,001.50
5310100403-1	FUENTES DE ALIMENTACION REGULADA DE 0-40V. A 1.5 A	\$	3,645.50
5310100404-1	GENERADOR DE PATRON NTSC	\$	2,645.00
5310100405-1	FUENTES DE ALIMENTACION REGULADA MOD: EJ400-0	\$	3,105.00
5310100405-2	FUENTES DE ALIMENTACION REGULADA MOD: EJ400-0	\$	3,105.00
5310100405-3	FUENTES DE ALIMENTACION REGULADA MOD: EJ400-0	\$	3,105.00
5310100405-4	FUENTES DE ALIMENTACION REGULADA MOD: EJ400-0	\$	3,105.00
5310100405-5	FUENTES DE ALIMENTACION REGULADA MOD: EJ400-0	\$	3,105.00
5310100406-1	VARIAC DE 0 A 100 V C/AMPERIMETRO DIGITAL	\$	3,220.00
5310100406-2	VARIAC DE 0 A 100 V C/AMPERIMETRO DIGITAL	\$	3,220.00
5310100406-3	VARIAC DE 0 A 100 V C/AMPERIMETRO DIGITAL	\$	3,220.00
5310100406-4	VARIAC DE 0 A 100 V C/AMPERIMETRO DIGITAL	\$	3,220.00
5310100406-5	VARIAC DE 0 A 100 V C/AMPERIMETRO DIGITAL	\$	3,220.00
5310100407-1	CAPACITOMETRO E INDUCTOMETRO DIGITAL MCA. SCORE	\$	3,622.50
5310100408-1	DESCADA DE RESISTENCIAS MAC. NISA MOD. 2802-R	\$	7,130.00
5310100409-1	ENTRENADOR DE MEMORIA ESTADO SOLIDO C/LAMPARA	\$	8,625.00
5310100410-1	TRANSFORMADORES MONOFASICOS	\$	8,395.00
5310100410-2	TRANSFORMADORES MONOFASICOS	\$	8,395.00
5310100411-1	TRASADOR DE SEÑAL	\$	9,775.00

5310100412-1	FUENTES DE ALIMENTACION REGULADA MCA. NISA	\$	3,680.00
5310100412-2	FUENTES DE ALIMENTACION REGULADA MCA. NISA	\$	3,680.00
5310100412-3	FUENTES DE ALIMENTACION REGULADA MCA. NISA	\$	3,680.00
5310100412-4	FUENTES DE ALIMENTACION REGULADA MCA. NISA	\$	3,680.00
5310100412-5	FUENTES DE ALIMENTACION REGULADA MCA. NISA	\$	3,680.00
5310100412-6	FUENTES DE ALIMENTACION REGULADA MCA. NISA	\$	3,680.00
5310100412-7	FUENTES DE ALIMENTACION REGULADA MCA. NISA	\$	3,680.00
5310100414-1	TEMPORIZADOR Y SENSOR MLE. 11	\$	19,700.00
5310100415-1	FUENTES Y OSCILADORES MLE. 4	\$	5,600.00
5310100416-1	MODULO CAPACITIVO MLE. 7	\$	6,000.00
5310100417-1	OSCILADOR, MEZCLADOR, CONVERTIDOR MLE 1.1	\$	7,200.00
5310100420-1	TRANSFORMADORES MULTIPLES MCA. NISA DE 0 A 48 V.	\$	4,140.00
5310100420-2	TRANSFORMADORES MULTIPLES MCA. NISA DE 0 A 48 V.	\$	4,140.00
5310100420-3	TRANSFORMADORES MULTIPLES MCA. NISA DE 0 A 48 V.	\$	4,140.00
5310100420-4	TRANSFORMADORES MULTIPLES MCA. NISA DE 0 A 48 V.	\$	4,140.00
5310100420-5	TRANSFORMADORES MULTIPLES MCA. NISA DE 0 A 48 V.	\$	4,140.00
5310100420-6	TRANSFORMADORES MULTIPLES MCA. NISA DE 0 A 48 V.	\$	4,140.00
5150100108-8	COMPUTADORA LANIX TITAN	\$	12,209.00
5110100147-1	ESCRITORIO 200 CEREZO NEGRO	\$	6,141.05
5150100128-10	COMPUTADORA HP PAVILION SLIMLINE S5-1125	\$	11,594.20
5290100039-1	HORNO DE SECADO PARA LABORATORIO	\$	31,280.00
5290100039-2	HORNO DE SECADO PARA LABORATORIO	\$	31,280.00
5290100040-1	EQUIPO TERMOLOGIA	\$	55,784.89
5290100040-2	EQUIPO TERMOLOGIA	\$	55,784.89
5310100367-1	MESA DE LAVADO DE 2.40X0.60X1.00 MT.	\$	12,806.45
5310100368-1	MESA DE LAVADO 1.20X0.60X1.00X MT.	\$	7,200.00
5310100369-1	MESA DE LAVADO SIN LAMBRIN DE 1.20X0.60X1.00 MT.	\$	7,270.00
5310100370-1	CARRIL COJIN DE AIRE	\$	29,611.76
5310100370-2	CARRIL COJIN DE AIRE	\$	29,611.76
5310100370-3	CARRIL COJIN DE AIRE	\$	29,611.76
5310100371-1	ALIMENTACION NEUMATICA	\$	11,085.43
5310100371-2	ALIMENTACION NEUMATICA	\$	11,085.43
5310100371-3	ALIMENTACION NEUMATICA	\$	11,085.43
5310100372-1	VIDEOCOM USB	\$	26,625.28
5310100372-2	VIDEOCOM USB	\$	26,625.28
5310100372-3	VIDEOCOM USB	\$	26,625.28
5310100373-1	ACCESORIOS ELECTROESTATICOS	\$	13,363.25

5310100373-2	ACCESORIOS ELECTROESTATICOS	\$	13,363.25
5310100373-3	ACCESORIOS ELECTROESTATICOS	\$	13,363.25
5310100374-1	SOPORTE DE ALTURA AJUSTABLES	\$	8,174.87
5310100374-2	SOPORTE DE ALTURA AJUSTABLES	\$	8,174.87
5310100374-3	SOPORTE DE ALTURA AJUSTABLES	\$	8,174.87
5310100376-1	INSTRUMENTO UNIVERSAL DE MEDICINA PARA FISICA	\$	25,612.92
5310100376-2	INSTRUMENTO UNIVERSAL DE MEDICINA PARA FISICA	\$	25,612.92
5310100376-3	INSTRUMENTO UNIVERSAL DE MEDICINA PARA FISICA	\$	25,612.92
5310100377-1	SENSOR DE FUERZA + -1N	\$	20,095.50
5310100377-2	SENSOR DE FUERZA + -1N	\$	20,095.50
5310100377-3	SENSOR DE FUERZA + -1N	\$	20,095.50
5310100378-1	MEDIDOR DE PH CONDUCTRONIC	\$	5,589.00
5310100378-2	MEDIDOR DE PH CONDUCTRONIC	\$	5,589.00
5310100379-1	BALANZA ANALITICA 200 GR.X0.1 MG SHIMAI XU AX	\$	33,648.00
5310100380-1	BALANZA GRANATARIA 2610 GRS. OHAUS	\$	3,703.00
5310100380-2	BALANZA GRANATARIA 2610 GRS. OHAUS	\$	3,703.00
5310100381-1	HORNO DE SECADO H33	\$	17,653.51
5310100382-1	BOMBA DE VACIO 40 LTS. X HR EVAR	\$	8,596.25
5310100382-2	BOMBA DE VACIO 40 LTS. X HR EVAR	\$	8,596.25
5320100427-1	REGADERA DE SEGURIDAD LAVA OJOS	\$	17,748.00
5110100162-1	DISPENSADOR DE AGUA FRIA Y CALIENTE	\$	2,000.00
5110100163-1	ESCRITORIO EJECUTIVO COSTADOS CURVOS CUBIERTA DE MADERA DE 1.8X90X72 CM.	\$	15,877.69
5120100005-1	CAMPANA INDUSTRIAL EN ACERO INOXIDABLE	\$	9,200.00
5150100110-3	LAP TOP DELL 3567	\$	10,998.99
5210100042-1	PANTALLA 58" LED-FHD SMARTTV 120 HZ	\$	11,999.01
5210100042-2	PANTALLA 58" LED-FHD SMARTTV 120 HZ	\$	11,999.01
5420100004-1	TOLDO CON PAREDES		\$5,999.00
5420100030-1	EDIFICIO MODULAR	\$	809,854.00
5640100012-1	CALEFACTOR TERMOSTATIC MARCA DLONGI	\$	3,480.00
5640100019-1	EXTRACTOR DE TURBINA	\$	4,410.00
5640100020-2	MINISPLIT YORK 2 TON.	\$	16,344.86
5150100111-1	SUMMIT X150-48T	\$	15,660.58
5150100119-19	COMPUTADORA CON PROCESADOR INTEL CORE 2 DUO DE 1 GB EN RAM 160 GB EN DD CON LECTOR DE DVD	\$	10,258.00
5150100119-20	COMPUTADORA CON PROCESADOR INTEL CORE 2 DUO DE 1 GB EN RAM 160 GB EN DD CON LECTOR DE DVD	\$	10,258.00
5150100119-21	COMPUTADORA CON PROCESADOR INTEL CORE 2 DUO DE 1 GB EN RAM 160 GB EN DD CON LECTOR DE DVD	\$	10,258.00

5150100119-22	COMPUTADORA CON PROCESADOR INTEL CORE 2 DUO DE 1 GB EN RAM 160 GB EN DD CON LECTOR DE DVD	\$	10,258.00
5150100119-23	COMPUTADORA CON PROCESADOR INTEL CORE 2 DUO DE 1 GB EN RAM 160 GB EN DD CON LECTOR DE DVD	\$	10,258.00
5150100119-24	COMPUTADORA CON PROCESADOR INTEL CORE 2 DUO DE 1 GB EN RAM 160 GB EN DD CON LECTOR DE DVD	\$	10,258.00
5150100119-25	COMPUTADORA CON PROCESADOR INTEL CORE 2 DUO DE 1 GB EN RAM 160 GB EN DD CON LECTOR DE DVD	\$	10,258.00
5150100119-26	COMPUTADORA CON PROCESADOR INTEL CORE 2 DUO DE 1 GB EN RAM 160 GB EN DD CON LECTOR DE DVD	\$	10,258.00
5150100119-27	COMPUTADORA CON PROCESADOR INTEL CORE 2 DUO DE 1 GB EN RAM 160 GB EN DD CON LECTOR DE DVD	\$	10,258.00
5150100119-28	COMPUTADORA CON PROCESADOR INTEL CORE 2 DUO DE 1 GB EN RAM 160 GB EN DD CON LECTOR DE DVD	\$	10,258.00
5150100119-29	COMPUTADORA CON PROCESADOR INTEL CORE 2 DUO DE 1 GB EN RAM 160 GB EN DD CON LECTOR DE DVD	\$	10,258.00
5150100119-30	COMPUTADORA CON PROCESADOR INTEL CORE 2 DUO DE 1 GB EN RAM 160 GB EN DD CON LECTOR DE DVD	\$	10,258.00
5150100119-4	COMPUTADORA CON PROCESADOR INTEL CORE 2 DUO DE 1 GB EN RAM 160 GB EN DD CON LECTOR DE DVD	\$	10,258.00
5150100119-5	COMPUTADORA CON PROCESADOR INTEL CORE 2 DUO DE 1 GB EN RAM 160 GB EN DD CON LECTOR DE DVD	\$	10,258.00
5150100119-53	COMPUTADORA CON PROCESADOR INTEL CORE 2 DUO DE 1 GB EN RAM 160 GB EN DD CON LECTOR DE DVD	\$	10,258.00
5150100119-56	COMPUTADORA CON PROCESADOR INTEL CORE 2 DUO DE 1 GB EN RAM 160 GB EN DD CON LECTOR DE DVD	\$	10,258.00
5150100119-9	COMPUTADORA CON PROCESADOR INTEL CORE 2 DUO DE 1 GB EN RAM 160 GB EN DD CON LECTOR DE DVD	\$	10,258.00
5150100122-2	COMPUTADORA HP PAVILION SLIMLINE S5-1128	\$	10,672.00
5150100123-1	COMPUTADORA ACER PENTIUM DUAL G6302.7GHZ/4GB/500 GB DVD+RW, LM21-1MT-R WINDOWS 8 CON MOTOR DE 18.5	\$	9,512.00
5150100123-2	COMPUTADORA ACER PENTIUM DUAL G6302.7GHZ/4GB/500 GB DVD+RW, LM21-1MT-R WINDOWS 8 CON MOTOR DE 18.5	\$	9,512.00
5150100128-2	COMPUTADORA HP PAVILION SLIMLINE S5-1125	\$	11,594.20
5150100128-3	COMPUTADORA HP PAVILION SLIMLINE S5-1125	\$	11,594.20
5150100128-4	COMPUTADORA HP PAVILION SLIMLINE S5-1125	\$	11,594.20
5150100128-6	COMPUTADORA HP PAVILION SLIMLINE S5-1125	\$	11,594.20
5150100128-8	COMPUTADORA HP PAVILION SLIMLINE S5-1125	\$	11,594.20

5150100137-1	SERVIDOR POWER EDGE	\$	48,378.96
5150100140-1	COMPUTADORA LENOVO AIO CELERON JI800, 2GB, 500GB W8 19.5 DVDRW	\$	6,728.00
5190100284-1	SWITCH SUMMIT X-250E-24T 10/100 BASE TX DE 2 GB	\$	24,296.20
5210100037-8	PIZARRON INTERACTIVO DE 78 PULG. Y PROYECTOR	\$	31,750.00
5210100038-1	VIDEOPROYECTOR EPSON POWERLITE S5+	\$	9,133.63
5640100007-1	MULTISPLIT MCA. YORK	\$	14,964.00
5640100017-4	MINISPLIT 1 TON. FRIO/CALOR SISTEMA INVERTER MARCA YORK R-410 220/1/60	\$	13,862.00
5150100001-70	LAPTOP HP ELITEBOOK X360 CORE I7	\$	28,079.10
5410100049-1	CAMION BLANCO MERCEDEZ BENZ	\$	776,600.00
5610100003-1	TRACTOR PODADOR	\$	57,000.00
5610100062-1	SISTEMA DE RIEGO POR ASPERSION	\$	14,500.00
5110100140-1	DESPACHADOR DE AGUA	\$	4,485.00
5150100116-3	COMPUTADORA HP S5-11250	\$	9,999.00
5190100288-1	MAQUINA EXPENDEDORA DE TOALLAS FEMENINAS	\$	6,554.00
5190100289-1	MAQUINA EXPENDEDORA DE PRESERVATIVOS	\$	5,452.00
5190100292-1	ASPIRADORA 16 GAL. 6.5HP	\$	4,146.61
5290100041-1	LAMPARA GERMICIDA DE LUZ ULTRA VIOLETA	\$	3,622.50
5290100041-10	LAMPARA GERMICIDA DE LUZ ULTRA VIOLETA	\$	3,622.50
5290100041-11	LAMPARA GERMICIDA DE LUZ ULTRA VIOLETA	\$	3,622.50
5290100041-12	LAMPARA GERMICIDA DE LUZ ULTRA VIOLETA	\$	3,622.50
5290100041-13	LAMPARA GERMICIDA DE LUZ ULTRA VIOLETA	\$	3,622.50
5290100041-14	LAMPARA GERMICIDA DE LUZ ULTRA VIOLETA	\$	3,622.50
5290100041-15	LAMPARA GERMICIDA DE LUZ ULTRA VIOLETA	\$	3,622.50
5290100041-16	LAMPARA GERMICIDA DE LUZ ULTRA VIOLETA	\$	3,622.50
5290100041-17	LAMPARA GERMICIDA DE LUZ ULTRA VIOLETA	\$	3,622.50
5290100041-18	LAMPARA GERMICIDA DE LUZ ULTRA VIOLETA	\$	3,622.50
5290100041-19	LAMPARA GERMICIDA DE LUZ ULTRA VIOLETA	\$	3,622.50
5290100041-2	LAMPARA GERMICIDA DE LUZ ULTRA VIOLETA	\$	3,622.50
5290100041-20	LAMPARA GERMICIDA DE LUZ ULTRA VIOLETA	\$	3,622.50
5290100041-21	LAMPARA GERMICIDA DE LUZ ULTRA VIOLETA	\$	3,622.50
5290100041-22	LAMPARA GERMICIDA DE LUZ ULTRA VIOLETA	\$	3,622.50
5290100041-3	LAMPARA GERMICIDA DE LUZ ULTRA VIOLETA	\$	3,622.50
5290100041-4	LAMPARA GERMICIDA DE LUZ ULTRA VIOLETA	\$	3,622.50

5290100041-5	LAMPARA GERMICIDA DE LUZ ULTRA VIOLETA	\$	3,622.50
5290100041-6	LAMPARA GERMICIDA DE LUZ ULTRA VIOLETA	\$	3,622.50
5290100041-7	LAMPARA GERMICIDA DE LUZ ULTRA VIOLETA	\$	3,622.50
5290100041-8	LAMPARA GERMICIDA DE LUZ ULTRA VIOLETA	\$	3,622.50
5290100041-9	LAMPARA GERMICIDA DE LUZ ULTRA VIOLETA	\$	3,622.50
5290100042-1	FUENTE DE PODER DE TUBO ESPECTRUM Y TUBO NEON	\$	5,980.00
5290100042-2	FUENTE DE PODER DE TUBO ESPECTRUM Y TUBO NEON	\$	5,980.00
5290100042-3	FUENTE DE PODER DE TUBO ESPECTRUM Y TUBO NEON	\$	5,980.00
5290100042-4	FUENTE DE PODER DE TUBO ESPECTRUM Y TUBO NEON	\$	5,980.00
5290100042-5	FUENTE DE PODER DE TUBO ESPECTRUM Y TUBO NEON	\$	5,980.00
5290100042-6	FUENTE DE PODER DE TUBO ESPECTRUM Y TUBO NEON	\$	5,980.00
5410100003-1	VEHICULO SIENNA LE 2017 MCA. TOYOTA	\$	519,400.00
5410100052-1	QUEST 2007	\$	299,900.00
5410100054-1	EXPRESS PAS. VAN VEHICULO DE QUINCE PASAJEROS	\$	602,300.00
5410100055-1	VEHICULO HILUX CABINA SENCILLA	\$	277,000.00
5150100001-136	DESKTOP HP 280 G3 SFF INTEL CORE i5 9500 DISCO DURO 1 TB RAM 4 GB WINDOWS	\$	13,609.12
5150100147-1	COMPUTADORA INTEL CORE I3 6GN 8GB DE RAM Y DD DE 1 TB	\$	9,568.84
5110100143-5	ARCHIVEROS VERTICAL MARCA HOM 4 GAVETAS COLOR ARENA	\$	2,711.36
5150100001-2	PC DE ESCRITORIO CPU SPQ 5460 MODELO 280 G2 SFF	\$	12,320.36
5150100001-7	ENTRENADOR EN ELECTRONICA ANALOGICA Y DIGITAL (EQ.P/CONOC. FUNC. CIRC. DIG.)	\$	15,892.00
5150100116-2	COMPUTADORA HP S5-11250	\$	9,999.00
5910100003-1	SISTEMA DE INTERFACE DE NOMINA	\$	15,080.00
5150100001-137	LAPTOP DELL I7490 I7 8 GB 25655 N.S. 884116341406- Y ACCESORIOS		\$12,799.00
5150100132-3	PC ESCRITORIO HP 280, INTEL CORE i5 4GB 100 GB WINDOWS 10 PRO (3FJ8LT) CLAVE CPUHPI050 MODELO 280 G2 SFF	\$	13,166.00
5150100001-140	SUMINISTRO DE UN EQUIPO DE COMPUTO LAPTOP ACER MODELO ASPIRE A515-54 INTEL CORE I7, 8 GB RAM, 2 TB DISCO DURO+128GB SSD, 15.6"	\$	25,056.00
5150100118-1	IMPRESORA HP COLOR LASER JET 4700 PH+	\$	17,713.53
5190100283-1	REFRIGERADOR MCA. ACROS	\$	5,800.00
5150100122-1	COMPUTADORA HP PAVILION SLIMINE S5-1128	\$	10,672.00

5150100123-9	COMPUTADORA ACER PENTIUM DUAL G6302.7GHZ/4GB/500 GB DVD+RW, LM21-1MT-R WINDOWS 8 CON MOTOR DE 18.5	\$	9,512.00
5150100151-1	COMPUTADORA DE ESCRITORIO HP 280 G2 SFF, INTEL CORE I5, 4 GB, DVD + RW WINDOWS 10 PRO (W5Y89LT) CLAVE CPQ5460 MODELO 280 G2 SFF	\$	13,377.12
5110100165-1	CARRO TRANSPORTADOR DE LIBROS METALICO	\$	4,015.39
5110100165-2	CARRO TRANSPORTADOR DE LIBROS METALICO	\$	4,015.39
5110100166-1	ESTANTE SENCILLO PARA REVISTA	\$	4,283.08
5110100167-1	MESA DE TRABAJOS PARA PROCESOS TECNICOS	\$	7,446.01
5110100168-1	MESA PARA CATALOGO	\$	5,175.39
5110100169-1	MESA RECTANGULAS DE 120X90 CM. DE ESTRUCTURA METALICA	\$	6,424.61
5110100169-10	MESA RECTANGULAS DE 120X90 CM. DE ESTRUCTURA METALICA	\$	6,424.61
5110100169-11	MESA RECTANGULAS DE 120X90 CM. DE ESTRUCTURA METALICA	\$	6,424.61
5110100169-12	MESA RECTANGULAS DE 120X90 CM. DE ESTRUCTURA METALICA	\$	6,424.61
5110100169-13	MESA RECTANGULAS DE 120X90 CM. DE ESTRUCTURA METALICA	\$	6,424.61
5110100169-14	MESA RECTANGULAS DE 120X90 CM. DE ESTRUCTURA METALICA	\$	6,424.61
5110100169-2	MESA RECTANGULAS DE 120X90 CM. DE ESTRUCTURA METALICA	\$	6,424.61
5110100169-3	MESA RECTANGULAS DE 120X90 CM. DE ESTRUCTURA METALICA	\$	6,424.61
5110100169-4	MESA RECTANGULAS DE 120X90 CM. DE ESTRUCTURA METALICA	\$	6,424.61
5110100169-5	MESA RECTANGULAS DE 120X90 CM. DE ESTRUCTURA METALICA	\$	6,424.61
5110100169-6	MESA RECTANGULAS DE 120X90 CM. DE ESTRUCTURA METALICA	\$	6,424.61
5110100169-7	MESA RECTANGULAS DE 120X90 CM. DE ESTRUCTURA METALICA	\$	6,424.61
5110100169-8	MESA RECTANGULAS DE 120X90 CM. DE ESTRUCTURA METALICA	\$	6,424.61
5110100169-9	MESA RECTANGULAS DE 120X90 CM. DE ESTRUCTURA METALICA	\$	6,424.61
5110100170-1	MODULO DE ESTUDIO INDIVIDUAL METALICO 90X56X113 CM.	\$	6,103.37
5110100170-2	MODULO DE ESTUDIO INDIVIDUAL METALICO 90X56X113 CM.	\$	6,103.37
5110100170-3	MODULO DE ESTUDIO INDIVIDUAL METALICO 90X56X113 CM.	\$	6,103.37
5110100173-1	ESTANTE ORGANIZADOR DOBLE DE 3 MODULOS	\$	34,800.00
5110100173-2	ESTANTE ORGANIZADOR DOBLE DE 3 MODULOS	\$	40,020.00
5110100174-1	LIBRERO DE MELAMINA 15 MM.	\$	4,234.00
5110100174-2	LIBRERO DE MELAMINA 15 MM.	\$	4,234.00
5150100119-39	COMPUTADORA CON PROCESADOR INTEL CORE 2 DUO DE 1 GB EN RAM 160 GB EN DD CON LECTOR DE DVD	\$	10,258.00

5150100119-63	COMPUTADORA CON PROCESADOR INTEL CORE 2 DUO DE 1 GB EN RAM 160 GB EN DD CON LECTOR DE DVD	\$	10,258.00
5150100123-10	COMPUTADORA ACER PENTIUM DUAL G6302.7GHZ/4GB/500 GB DVD+RW, LM21-1MT-R WINDOWS 8 CON MOTOR DE 18.5	\$	9,512.00
5150100123-4	COMPUTADORA ACER PENTIUM DUAL G6302.7GHZ/4GB/500 GB DVD+RW, LM21-1MT-R WINDOWS 8 CON MOTOR DE 18.5	\$	9,512.00
5150100123-5	COMPUTADORA ACER PENTIUM DUAL G6302.7GHZ/4GB/500 GB DVD+RW, LM21-1MT-R WINDOWS 8 CON MOTOR DE 18.5	\$	9,512.00
5150100123-6	COMPUTADORA ACER PENTIUM DUAL G6302.7GHZ/4GB/500 GB DVD+RW, LM21-1MT-R WINDOWS 8 CON MOTOR DE 18.5	\$	9,512.00
5150100145-1	COMPUTADORA HP 400SFF W10/7PRO CI3-4160 4GB 1T.	\$	10,911.00
5150100145-2	COMPUTADORA HP 400SFF W10/7PRO CI3-4160 4GB 1T.	\$	10,911.00
5670100165-2	ESCALERA	\$	3,747.69
5970100001-3	LICANCIA DE SIABUC9 PROFESIONAL V5"	\$	13,686.84
5110100150-1	VITRINA CENTRAL DE CRISTAL	\$	4,100.00
5110100157-1	MESA DE MASAJE AREA PSICOPEDAGOGIA	\$	2,842.00
5110100175-1	BATERIA DE 4 PLAZAS	\$	5,684.00
5110100177-1	ESCRITORIO RECTO	\$	4,928.00
5120100006-1	SOFA DE 1 PLAZAS	\$	3,882.95
5150100123-8	COMPUTADORA ACER PENTIUM DUAL G6302.7GHZ/4GB/500 GB DVD+RW, LM21-1MT-R WINDOWS 8 CON MOTOR DE 18.5	\$	9,512.00
5190100293-1	FRIGOBAR MABE	\$	2,699.00
5210100017-4	PROYECTOR BENQ MS527	\$	7,579.44
5210100030-1	VIDEOPROYECTOR EPSON S10+	\$	6,308.08
5210100035-1	VIDEOPROYECTOR EPSON S12+	\$	6,391.18
5210100038-2	VIDEOPROYECTOR EPSON POWERLITE S5+	\$	9,133.63
5210100038-3	VIDEOPROYECTOR EPSON POWERLITE S5+	\$	9,133.63
5210100039-1	VIDEO PROYECTOR EPSON S-18+ 3000 LUMENES	\$	5,450.84
5210100039-2	VIDEO PROYECTOR EPSON S-18+ 3000 LUMENES	\$	5,450.84
5210100039-3	VIDEO PROYECTOR EPSON S-18+ 3000 LUMENES	\$	5,539.00
5210100039-4	VIDEO PROYECTOR EPSON S-18+ 3000 LUMENES	\$	5,539.00
5210100040-1	VIDEO PROYECTOR EPSON S18+ 3000 LUMENES HDMI VGA CON MODULO EN WIFI EPSON POWER LITA 1760W/1770W	\$	6,030.84
5210100043-1	VIDEO PROYECTOR EPSON S18+ LUMENS HDMIS VGA SERIE V9TK5204224 MODELO H552A	\$	6,030.84

5210100043-2	VIDEO PROYECTOR EPSON S18+ LUMENS HDMIS VGA SERIE V9TK5204224 MODELO H552A	\$	6,030.84
5210100043-3	VIDEO PROYECTOR EPSON S18+ LUMENS HDMIS VGA SERIE V9TK5204224 MODELO H552A	\$	6,030.84
5290100046-1	PIZARRON SMART BOARD MOD: SB-680 VW	\$	17,143.05
5290100046-2	PIZARRON SMART BOARD MOD: SB-680 VW	\$	17,143.05
5290100046-3	PIZARRON SMART BOARD MOD: SB-680 VW	\$	17,143.05
5290100046-4	PIZARRON SMART BOARD MOD: SB-680 VW	\$	17,143.05
5290100046-5	PIZARRON SMART BOARD MOD: SB-680 VW	\$	17,143.05
5290100046-6	PIZARRON SMART BOARD MOD: SB-680 VW	\$	17,143.05
5290100046-7	PIZARRON SMART BOARD MOD: SB-680 VW	\$	17,143.05
5290100046-8	PIZARRON SMART BOARD MOD: SB-680 VW	\$	17,143.05
5290100052-1	SISTEMAS DE AUDIO 2.1 LOGITECH	\$	4,531.00
5290100052-2	SISTEMAS DE AUDIO 2.1 LOGITECH	\$	4,433.55
5310100366-1	CARRO DE CURACIONES TIPO CRUZ ROJA	\$	4,674.80
5620100473-1	MINISPLIT 1 TN	\$	4,800.00
5640100017-1	MINISPLIT 1 TON. FRIO/CALOR SISTEMA INVERTER MARCA YORK R-410 220/1/60	\$	13,862.00
5150100001-38	PC DE ESCRITORIO EMPRESARIAL, INTEL CORE 15,8 GB 500 GB DVD RW MARCHA HP MODELO 280 G2 MONITOR HP MODELO V203P' 19.5 PULGADAS	\$	15,264.44
5150100001-39	PC DE ESCRITORIO EMPRESARIAL, INTEL CORE 15,8 GB 500 GB DVD RW MARCHA HP MODELO 280 G2 MONITOR HP MODELO V203P' 19.5 PULGADAS	\$	15,264.44
5150100001-40	PC DE ESCRITORIO EMPRESARIAL, INTEL CORE 15,8 GB 500 GB DVD RW MARCHA HP MODELO 280 G2 MONITOR HP MODELO V203P' 19.5 PULGADAS	\$	15,264.44
5150100001-41	PC DE ESCRITORIO EMPRESARIAL, INTEL CORE 15,8 GB 500 GB DVD RW MARCHA HP MODELO 280 G2 MONITOR HP MODELO V203P' 19.5 PULGADAS	\$	15,264.44
5150100001-42	PC DE ESCRITORIO EMPRESARIAL, INTEL CORE 15,8 GB 500 GB DVD RW MARCHA HP MODELO 280 G2 MONITOR HP MODELO V203P' 19.5 PULGADAS	\$	15,264.44
5150100001-43	PC DE ESCRITORIO EMPRESARIAL, INTEL CORE 15,8 GB 500 GB DVD RW MARCHA HP MODELO 280 G2 MONITOR HP MODELO V203P' 19.5 PULGADAS	\$	15,264.44
5150100001-44	PC DE ESCRITORIO EMPRESARIAL, INTEL CORE 15,8 GB 500 GB DVD RW MARCHA HP MODELO 280 G2 MONITOR HP MODELO V203P' 19.5 PULGADAS	\$	15,264.44

5150100001-45	PC DE ESCRITORIO EMPRESARIAL, INTEL CORE 15,8 GB 500 GB DVD RW MARCHA HP MODELO 280 G2 MONITOR HP MODELO V203P' 19.5 PULGADAS	\$	15,264.44
5150100001-46	PC DE ESCRITORIO EMPRESARIAL, INTEL CORE 15,8 GB 500 GB DVD RW MARCHA HP MODELO 280 G2 MONITOR HP MODELO V203P' 19.5 PULGADAS	\$	15,264.44
5150100001-47	PC DE ESCRITORIO EMPRESARIAL, INTEL CORE 15,8 GB 500 GB DVD RW MARCHA HP MODELO 280 G2 MONITOR HP MODELO V203P' 19.5 PULGADAS	\$	15,264.44
5150100001-48	PC DE ESCRITORIO EMPRESARIAL, INTEL CORE 15,8 GB 500 GB DVD RW MARCHA HP MODELO 280 G2 MONITOR HP MODELO V203P' 19.5 PULGADAS	\$	15,264.44
5150100001-49	PC DE ESCRITORIO EMPRESARIAL, INTEL CORE 15,8 GB 500 GB DVD RW MARCHA HP MODELO 280 G2 MONITOR HP MODELO V203P' 19.5 PULGADAS	\$	15,264.44
5150100001-50	PC DE ESCRITORIO EMPRESARIAL, INTEL CORE 15,8 GB 500 GB DVD RW MARCHA HP MODELO 280 G2 MONITOR HP MODELO V203P' 19.5 PULGADAS	\$	15,264.44
5150100001-51	PC DE ESCRITORIO EMPRESARIAL, INTEL CORE 15,8 GB 500 GB DVD RW MARCHA HP MODELO 280 G2 MONITOR HP MODELO V203P' 19.5 PULGADAS	\$	15,264.44
5150100001-52	PC DE ESCRITORIO EMPRESARIAL, INTEL CORE 15,8 GB 500 GB DVD RW MARCHA HP MODELO 280 G2 MONITOR HP MODELO V203P' 19.5 PULGADAS	\$	15,264.44
5150100001-53	PC DE ESCRITORIO EMPRESARIAL, INTEL CORE 15,8 GB 500 GB DVD RW MARCHA HP MODELO 280 G2 MONITOR HP MODELO V203P' 19.5 PULGADAS	\$	15,264.44
5150100001-54	PC DE ESCRITORIO EMPRESARIAL, INTEL CORE 15,8 GB 500 GB DVD RW MARCHA HP MODELO 280 G2 MONITOR HP MODELO V203P' 19.5 PULGADAS	\$	15,264.44
5150100001-55	PC DE ESCRITORIO EMPRESARIAL, INTEL CORE 15,8 GB 500 GB DVD RW MARCHA HP MODELO 280 G2 MONITOR HP MODELO V203P' 19.5 PULGADAS	\$	15,264.44
5150100001-56	PC DE ESCRITORIO EMPRESARIAL, INTEL CORE 15,8 GB 500 GB DVD RW MARCHA HP MODELO 280 G2 MONITOR HP MODELO V203P' 19.5 PULGADAS	\$	15,264.44
5150100001-57	PC DE ESCRITORIO EMPRESARIAL, INTEL CORE 15,8 GB 500 GB DVD RW MARCHA HP MODELO 280 G2 MONITOR HP MODELO V203P' 19.5 PULGADAS	\$	15,264.44
5150100001-58	PC DE ESCRITORIO EMPRESARIAL, INTEL CORE 15,8 GB 500 GB DVD RW MARCHA HP MODELO 280 G2 MONITOR HP MODELO V203P' 19.5 PULGADAS	\$	15,264.44
5150100001-59	PC DE ESCRITORIO EMPRESARIAL, INTEL CORE 15,8 GB 500 GB DVD RW MARCHA HP MODELO 280 G2 MONITOR HP MODELO V203P' 19.5 PULGADAS	\$	15,264.44

5150100001-60	PC DE ESCRITORIO EMPRESARIAL, INTEL CORE 15,8 GB 500 GB DVD RW MARCHA HP MODELO 280 G2 MONITOR HP MODELO V203P' 19.5 PULGADAS	\$	15,264.44
5150100001-61	PC DE ESCRITORIO EMPRESARIAL, INTEL CORE 15,8 GB 500 GB DVD RW MARCHA HP MODELO 280 G2 MONITOR HP MODELO V203P' 19.5 PULGADAS	\$	15,264.44
5150100001-62	PC DE ESCRITORIO EMPRESARIAL, INTEL CORE 15,8 GB 500 GB DVD RW MARCHA HP MODELO 280 G2 MONITOR HP MODELO V203P' 19.5 PULGADAS	\$	15,264.44
5150100001-63	PC DE ESCRITORIO EMPRESARIAL, INTEL CORE 15,8 GB 500 GB DVD RW MARCHA HP MODELO 280 G2 MONITOR HP MODELO V203P' 19.5 PULGADAS	\$	15,264.44
5150100001-64	PC DE ESCRITORIO EMPRESARIAL, INTEL CORE 15,8 GB 500 GB DVD RW MARCHA HP MODELO 280 G2 MONITOR HP MODELO V203P' 19.5 PULGADAS	\$	15,264.44
5150100001-65	PC DE ESCRITORIO EMPRESARIAL, INTEL CORE 15,8 GB 500 GB DVD RW MARCHA HP MODELO 280 G2 MONITOR HP MODELO V203P' 19.5 PULGADAS	\$	15,264.44
5150100001-66	PC DE ESCRITORIO EMPRESARIAL, INTEL CORE 15,8 GB 500 GB DVD RW MARCHA HP MODELO 280 G2 MONITOR HP MODELO V203P' 19.5 PULGADAS	\$	15,264.44
5150100001-67	PC DE ESCRITORIO EMPRESARIAL, INTEL CORE 15,8 GB 500 GB DVD RW MARCHA HP MODELO 280 G2 MONITOR HP MODELO V203P' 19.5 PULGADAS	\$	15,264.44
5150100052-1	LAP TOP DELL INSPIRON 14-3467 14" INTEL CORE i5 7200U WINDOWS 10H. COLOR NEGRO	\$	14,368.92
5150100146-2	COMPUTADORA DESKTOP HP	\$	11,045.52
5210100002-1	AMPLIFICADOR PROYECTOR	\$	8,274.28
5210100017-3	PROYECTOR BENQ MS527	\$	7,579.44
5640100017-2	MINISPLIT 1 TON. FRIO/CALOR SISTEMA INVERTER MARCA YORK R-410 220/1/60	\$	13,862.00
5110100003-4	ARCHIVERO VERTICAL 304 DE 4 GAVETAS MELAMINA CENIZO	\$	7,590.69
5110100005-3	ARCHIVERO VERTICAL 304 DE 4 GAVETAS MELAMINA CENIZO	\$	9,126.07
5150100002-8	LAP TOP DEL CORE i5 8GB RAM 1 TB		\$18,734.00
5110100182-1	LIBRERO LAMINADO CHERRY	\$	4,466.00
5150100143-2	COMPUTADORA HP 600SFF G1 W8.1/7 COREi3-4330 8G B 500 GB Y MONITOR HP 18.5" LED	\$	13,340.69
5110100138-1	GABINETE DE 2 PUERTAS EN LAMINA CAL. 16	\$	4,060.00
5610100064-3	PODADORA 7.0 HP 22" C/BOLSA EVANS 025477	\$	8,745.59
5110100020-1	ARCHIVERO	\$	3,009.93
5110100080-1	MESA DE JUNTAS	\$	4,268.80
5110100138-3	GABINETE DE 2 PUERTAS EN LAMINA CAL. 16	\$	3,450.00
5110100140-2	DESPACHADOR DE AGUA	\$	4,485.00
5110100145-1	BOMBA DE HIDROLAVADO KARCHER	\$	2,470.00

5110100153-1	PODIUM DE MADERA	\$	3,560.00
5110100154-1	MESA PARA PRESIDIU EN MADERA DE PINO	\$	2,900.00
5110100154-2	MESA PARA PRESIDIU EN MADERA DE PINO	\$	2,900.00
5110100154-3	MESA PARA PRESIDIU EN MADERA DE PINO	\$	2,900.00
5110100154-4	MESA PARA PRESIDIU EN MADERA DE PINO	\$	2,900.00
5110100156-1	ELABORACION DE 5 RACK	\$	14,848.00
5110100158-1	ANAQUEL	\$	2,668.00
5150100003-3	GHIA COMPAGNO SLIM/INTEL CORE I5 7400 QUAD CORE	\$	9,883.20
5150100114-2	PROTTER MODELO STYLUS PRO 98000	\$	66,363.05
5150100117-1	IMPRESORA EPSON LX-300+	\$	3,514.80
5150100130-1	IMPRESORA EPSAON LQ 590 10" 24 AGUJAS 529 CPS.	\$	4,999.60
5190100278-1	GABINETE CON TARJA	\$	14,859.60
5220100061-1	MESA DE PING PONG	\$	3,592.36
5220100061-2	MESA DE PING PONG	\$	9,269.00
5220100061-3	MESA DE PING PONG	\$	9,269.00
5220100062-1	MESA DE PING PONG	\$	3,592.36
5290100027-1	BAFLES JBL EON 1500	\$	3,690.00
5290100027-2	BAFLES JBL EON 1500	\$	3,690.00
5290100028-1	CONSOLA PEAVEY XR 600G.	\$	6,190.01
5310100419-1	BASCULA DE PRECISION TORRE Y EQB 100/200	\$	8,700.00
5610100064-1	PODADORA EVANS DE 7 HP	\$	6,781.45
5610100066-1	PODADORA EVANS DE 7 HP	\$	6,199.92
5610100067-1	DESBROZADORA A GASOLINA 30 CC 1.8 HP FS 120	\$	8,099.70
5610100067-2	DESBROZADORA A GASOLINA 30 CC 1.8 HP FS 120	\$	7,790.80
5610100067-3	DESBROZADORA A GASOLINA 30 CC 1.8 HP FS 120	\$	8,829.53
5610100068-1	DESBROZADORA A GASOLINA 60CC CORTE 16" HP DES_63 COD 12671 TRUPER	\$	4,979.15
5610100068-2	DESBROZADORA A GASOLINA 60CC CORTE 16" HP DES_63 COD 12671 TRUPER	\$	4,979.15
5610100069-1	PODADORA 4.0 HP P-418 COD 19966 TRUPER	\$	4,846.38
5610100070-1	DESBROZADORA A GASOLINA 30CC 1.8HP # FS 120	\$	7,790.80
5610100071-1	FUMIGADOR	\$	10,579.77
5640100002-1	AIRE LAVADO SEMI NUEVO R-48	\$	4,640.00
5640100003-1	COMPRESOR DE AIRE	\$	3,480.00
5640100018-1	AIRE LAVADO PAJA 4,800 PCM	\$	7,381.08
5670100001-1	MOTOSIERRA C/BARRA 18" 3.1 HP 45	\$	7,716.90
5670100165-1	ESCALERA	\$	4,540.79
5150100146-1	COMPUTADORA DESKTOP HP	\$	11,065.95
5150100149-1	IMPRESORA TERMICA MARCA EPSON	\$	3,579.76
5150100107-1	LAPTOP 2 EN 1 LENOVO YOGA 520 (COREI5, 14 PULG.	\$	15,999.00

5150100128-9	COMPUTADORA HP PAVILION SLIMLINE S5-1125	\$	11,594.20
5150100001-4	PC ESCRITORIO DELL OPTIPEX 3050 MICRO, INTEL CORE I5 8GB, 100 GB, WINDOWS 10 PRO	\$	15,706.40
5210100001-10	PROYECTOR BENQ DLP MS550 3600 LUMENES	\$	7,995.88
5210100001-11	PROYECTOR BENQ DLP MS550 3600 LUMENES	\$	7,995.88
5210100001-12	PROYECTOR BENQ DLP MS550 3600 LUMENES	\$	7,995.88
5210100001-13	PROYECTOR BENQ DLP MS550 3600 LUMENES	\$	7,995.88
5210100001-14	PROYECTOR BENQ DLP MS550 3600 LUMENES	\$	7,995.88
5210100001-15	PROYECTOR BENQ DLP MS550 3600 LUMENES	\$	7,995.88
5210100001-9	PROYECTOR BENQ DLP MS550 3600 LUMENES	\$	7,995.88
5150100001-69	CPU EQUIPO DE COMPUTO MARCA GHIA	\$	10,412.16
5610100001-1	SISTEMA DE RIEGO POR ASPERSION MARCA FEH 2000 DE TRACCION MANUAL No. 3 DE 3600 DE CIRCUNFERENCIA		\$20,416.00
5610100001-2	SISTEMA DE RIEGO POR ASPERSION MARCA FEH 2000 DE TRACCION MANUAL No. 3 DE 3600 DE CIRCUNFERENCIA		\$20,416.00
5110100143-4	ARCHIVEROS VERTICAL MARCA HOM 4 GAVETAS COLOR ARENA	\$	2,711.36
5150100109-2	LAP TOP DELL CORE i3 4 GB RAM 1TB CON MOCHILA	\$	11,049.00
5150100146-3	COMPUTADORA DESKTOP HP	\$	11,045.52
5110100148-1	KXTDA 100 CENTRAL TELEFONICA MAX. 108 PUERTAS	\$	6,348.49
5110100149-1	KXTDA0188 TARJETA E1 30 CANALES	\$	12,253.70
5110100151-1	CONMUTADOR MLE 5.2	\$	37,676.80
5110100161-1	RACK PARA SERVIDORES 45 UR Y ACCESORIOS	\$	8,120.00
5150100001-3	SERVIDOR DELL POWEREDGE R730-2X XEON E52640V- 2.6GHZ 16 GB 3X300 GB WIN SERVER STANDARD 2012 MODELO:61174687	\$	70,649.17
5150100001-5	FORTINET MODELO FG-300E-BDL-900-36-18XGE RJ45 PORTS	\$	144,067.36
5150100001-6	SERVIDOR DELLEMC R30	\$	76,754.30
5150100003-1	DISCO DURO DE ESTADO SOLIDO SSD SANDISK X400 512 GB 2.5 SATA 3	\$	4,227.04
5150100115-1	SERVIDOR T 310	\$	82,306.61
5150100123-7	COMPUTADORA ACER PENTIUM DUAL G6302.7GHZ/4GB/500 GB DVD+RW, LM21-1MT-R WINDOWS 8 CON MOTOR DE 18.5	\$	9,512.00
5150100125-1	FORTIGATE-200B	\$	88,734.20
5150100129-2	DISCO DURO DE ESTADO SOLIDO SSD SANDISK X400 512 GB 2.5, SATA3	\$	4,227.04
5150100132-1	UPS APC SMART-UPS 1500 VA USB Y SERIAL RM 2U 120V. S3S1345X1061	\$	13,158.70
5150100133-1	DISCO DURO EXTERNO DE 2 TB TOSHIBA 5400	\$	2,482.40

5150100134-1	TARJETA PARA 16 EXTENSIONES UNLINEA	\$	7,034.24
5150100144-1	LAP TOP MARCA DELL MOD. LAT34560 SERIES 4MSD042	\$	19,679.40
5190100282-1	KIT CON 16 CAMARAS 520 TVL	\$	19,807.20
5190100287-1	DVD AVTECH STAND ALONE 16 CANALES DE VIDEO 4 AUDI	\$	5,162.00
5210100017-1	PROYECTOR BENQ MS527	\$	7,579.44
5210100017-2	PROYECTOR BENQ MS527	\$	7,579.44
5210100038-4	VIDEOPROYECTOR EPSON POWERLITE S5+	\$	9,133.63
5230100085-1	DVR DAHUA HCVR HCVR4116HSS3 16 CANALES 700 V TRIHBRIDO CON DISCO DURO DE 1 TB	\$	5,568.00
5640100004-2	MINISPLIT 1 TN	\$	5,997.20
5650100219-1	INSTALACION DE ANTENA DE 6 MTS.	\$	7,644.40
5650100220-1	GRABADOR DE VIDEO 500 GB 50 CAMARAS UBIQUITI	\$	6,962.00
5970100001-2	FORTIGATE 300E 1 YEAR UNIFIELD UTM PROTECTION	\$	66,573.56
5910100001-2	MEMBRESIA ANUAL DESDE 20 ORGANIZADORES HASTA 300 INVITADOR POR ORGANIZADOR	\$	68,399.01
5620100002-1	SISTEMA DE PRESIÓN CONSTANTE FRANKLIN	\$	21,117.80
5150100128-1	COMPUTADORA HP PAVILION SLIMLINE S5-1125	\$	11,594.20
5190100290-1	BEBEDERO DE ACERO INOXIDABLE MARCA ELKAY MODELO EMABF8L	\$	13,137.00
5190100290-3	BEBEDERO DE ACERO INOXIDABLE MARCA ELKAY MODELO EMABF8L	\$	13,137.00
5190100290-4	BEBEDERO DE ACERO INOXIDABLE MARCA ELKAY MODELO EMABF8L	\$	13,137.00
5210100029-1	MICROFONO INALAMBRICO SHURE PG14/P30	\$	4,616.80
5210100029-2	MICROFONO INALAMBRICO SHURE PG14/P30	\$	4,616.80
5290100043-1	BOMBA DE VACIO	\$	6,918.65
5290100047-1	ESTRUCTURA METALICA CON MALLA SOMBRA	\$	58,046.40
5290100047-2	ESTRUCTURA METALICA CON MALLA SOMBRA	\$	38,697.60
5310100383-1	MEDIDOR DE HP BC, TEMP. STD. HANNA HI98130	\$	2,479.40
5610100065-1	SISTEMA HIDRAULICO DE LLENADO DEL ESTANQUE	\$	14,500.00
5620100001-1	BOMBAS SUMERGIBLE MARCA FRANKLYN 35 GM CON MOTOR DE 1.5 HP EN 220 V.	\$	14,952.40
5620100472-1	EQUIPO HIDRONEUMATICO	\$	12,214.80
5620100475-1	BOMBA SUMERGIBLE FRANKLIN	\$	11,675.40
5630100140-1	JUEGO DE RUEDAS PARA ANDAMIO CON FRENO	\$	3,132.00
5640100001-1	AIRE ACONDICIONADO TIPO FAN&COIL	\$	54,920.20
5640100001-2	AIRE ACONDICIONADO TIPO FAN&COIL	\$	54,920.20
5640100001-3	AIRE ACONDICIONADO TIPO FAN&COIL	\$	54,920.20
5640100001-4	SUMINSITRO DE UN APARATO DE AIRE ACONDICIONADO TIPO VENTANA MARCA MIRAGE DE 220 V.	\$	10,104.76

564010002-7	AIRE ACONDICIONADO TIPO VENTANA MIRAGE 2 TN.	\$	11,264.76
564010002-8	AIRE ACONDICIONADO TIPO VENTANA MIRAGE 2 TN.	\$	11,264.76
5640100013-1	MINISPLIT DE UNA TONELA R-22 220/1 FRIO COLOR MARCA FRIGIDAIRE FMSTC212C	\$	4,697.91
5640100014-2	MINISPLIT DE DOS TONELA R-22 220/1 FRIO COLOR MARCA FRIGIDAIRE FMSTC212C	\$	9,025.22
5650100218-1	MICROFONO DE DIADEMA	\$	4,490.00
5650100218-2	MICROFONO DE DIADEMA	\$	4,490.00
5660100001-2	SUMINDITRO E INSTALACION DE SISTEMA FOTOVOLTAICO	\$	1,300,000.01
5660100004-1	SECADOR DE MANOS HELVEX TURBO C SENSOR MB-1012-AI	\$	8,518.36
5660100166-1	EQUIPO DE PRESION CONSTANTE FRANKLIN MONO-DRIVE 1.5 HP 25 GPM 220 V MONOF. TANQUE 18 LTS.	\$	18,212.00
5660100169-1	BOMBA CENTRIFUGA EVANS 2 HP TRIF. 1.5X1.25	\$	4,203.58
5670100148-1	TALADRO NEUMATICO	\$	2,775.64
5670100167-1	HIDRONEUMATICO MARCA ALTAMIRADE 5HP	\$	5,800.00
5650100045-1	APARATO GENERADOR DE SEÑALES DE AUDIO	\$	25,098.92
5650100045-2	APARATO GENERADOR DE SEÑALES DE AUDIO	\$	25,098.92
5620100001-3	EQUIPO DE PRESION CONSTANTE CON BOMBA DE 1 HP 20 GPM		\$18,200.40
5660100001-5	PVI-6-AUTD-US	\$	66,998.35
5660100001-6	PVI-6-AUTD-US	\$	66,998.35
5690200001-2	ESTRUCTURA PARA INSTALACION DE PANELES SOLARES	\$	64,206.00
5150100003-6	LAPTOP DELL I7490 I7 8GB 256SS	\$	26,499.00
5150100006-2	SAMSUNG GALAXY TAB. S6		\$15,499.00
5110100001-10	LIBRERO A PISOMO MODELO RECTO ABIERTO CON ENTREPAÑOS	\$	7,424.00
5110100001-8	JUEGO DE CUBOS	\$	6,728.00
5110100001-9	MODULO PRESIDENCIAL SCORETTO 2.00X2.50X0.75	\$	51,620.00
5110100002-2	CREDENZA SEGUN DISEÑO 2.40X0.50 EN MELAMINA	\$	9,860.00
5110100002-3	CREDENZA CON 2 PUERTAS ABATIBLES	\$	8,700.00
5110100003-2	SILLON EJECUTIVO DE LUJO RESPALDO ALTO	\$	8,700.00
5110100004-2	SILLON EJECUTIVO DE LUJO RESPALDO BAJO	\$	8,120.00
5110100004-3	SILLON EJECUTIVO DE LUJO RESPALDO BAJO	\$	8,120.00
5110100004-4	SILLON EJECUTIVO DE LUJO RESPALDO BAJO	\$	8,120.00
5110100004-5	SILLON EJECUTIVO DE LUJO RESPALDO BAJO	\$	8,120.00
5110100004-6	SILLON EJECUTIVO DE LUJO RESPALDO BAJO	\$	8,120.00
5110100005-2	ELEGANCE 2 PLAZAS	\$	14,940.80
5110100006-1	ELEGANCE 3 PLAZAS	\$	18,809.40

5410100056-1	VEHICULO CHEVROLET EQUINOX	\$	378,800.00
5110100006-2	ARCHIVERO HORIZONTAL MURANO DE 2 GAVETAS CORREDERA TELESCOPICACOLOR	\$	7,018.00
5150100003-5	COMPUTADORA DE CAJA BLANCA	\$	8,959.84
5110100113-54	BATERIA DE 4 PLAZAS	\$	5,102.84
5110100175-2	BATERIA DE 4 PLAZAS	\$	5,684.00
5210100017-5	PROYECTOR BENQ MS527	\$	7,579.44
5210100037-1	PIZARRON INTERACTIVO DE 78 PULG. Y PROYECTOR	\$	31,750.00
5210100037-2	PIZARRON INTERACTIVO DE 78 PULG. Y PROYECTOR	\$	31,750.00
5210100037-3	PIZARRON INTERACTIVO DE 78 PULG. Y PROYECTOR	\$	31,750.00
5210100037-4	PIZARRON INTERACTIVO DE 78 PULG. Y PROYECTOR	\$	31,750.00
5210100037-5	PIZARRON INTERACTIVO DE 78 PULG. Y PROYECTOR	\$	31,750.00
5210100037-6	PIZARRON INTERACTIVO DE 78 PULG. Y PROYECTOR	\$	31,750.00
5210100037-7	PIZARRON INTERACTIVO DE 78 PULG. Y PROYECTOR	\$	31,750.00
5110100159-1	CONTENEDOR PARA BASURA EN ACERO INOXIDABLE	\$	5,800.00
5110100159-2	CONTENEDOR PARA BASURA EN ACERO INOXIDABLE	\$	5,800.00
5110100159-3	CONTENEDOR PARA BASURA EN ACERO INOXIDABLE	\$	5,800.00
5110100159-4	CONTENEDOR PARA BASURA EN ACERO INOXIDABLE	\$	5,800.00
5110100159-5	CONTENEDOR PARA BASURA EN ACERO INOXIDABLE	\$	5,800.00
5110100159-6	CONTENEDOR PARA BASURA EN ACERO INOXIDABLE	\$	5,800.00
5110100159-7	CONTENEDOR PARA BASURA EN ACERO INOXIDABLE	\$	5,800.00
5610100067-4	DESBROZADORA A GASOLINA 30 CC 1.8 HP FS 120	\$	8,829.53
5110100143-1	ARCHIVEROS VERTICAL MARCA HOM 4 GAVETAS COLOR ARENA	\$	2,711.36
5110100178-1	ESCRITORIO ARQUIS COLOR CAOBA	\$	14,036.00
5110100179-1	SILLON EJECUTIVO	\$	1,856.00
5110100180-1	BATERIA DE 3 PLAZAS	\$	3,004.40
5120100007-1	SOFA DE 2 PLAZAS	\$	5,702.32
5150100002-5	LAPTOP HP CORE i7 46B RAM 1TB + 16 6B MEMORIA INTEL OPTANE	\$	15,999.00
5150100116-1	COMPUTADORA HP S5-11250	\$	9,999.00
5210100001-1	AMPLIFICADOR DE SEÑAL DE AUDIO	\$	243,931.09
5640100021-1	MINISPLIT H.W. 1T.	\$	10,474.57
5640100021-2	MINISPLIT H.W. 1T.	\$	10,474.57
5290100026-1	ROBOT SET BASE LEGO EDUCATION MAD: 9797	\$	5,751.88
5290100026-2	ROBOT SET BASE LEGO EDUCATION MAD: 9797	\$	5,751.88
5290100026-3	ROBOT SET BASE LEGO EDUCATION MAD: 9797	\$	5,751.88
5290100004-1	BATERIA MAXIMA ACUSTICA MD430SET-CHHW-RI	\$	10,023.87

5290100050-2	BAJO YAMAHA ELECTRICO MOD: TRBX05	\$	11,549.99
5640100011-1	MINISPLIT DE 1 TONELADA	\$	5,757.58
5290100001-1	PLATILLO MENIL JGO	\$	4,219.65
5290100029-1	ORGANO PORTATIL YAMAHA PSRE-303	\$	2,890.01
5290100030-1	GUIARRA ELECTRICA DRAGAON DHS-362 C/FUND	\$	2,875.00
5290100048-1	GUIARRA ELECTRICA YAMAHA CX 40	\$	2,728.32
5290100048-2	GUIARRA ELECTRICA YAMAHA CX 40	\$	2,728.32
5290100048-3	GUIARRA ELECTRICA YAMAHA CX 40	\$	2,728.32
5290100049-1	ACORDEON FARINELLI 1306 TECLAS	\$	5,052.96
5290100050-1	BAJO SEXTO ELECTROACUSTICO LUCIDA JG-BS1-E C/PAS	\$	4,791.96
5290100051-1	SAXOFON ALTO SILVERTONE SLSX009 C/ESTUCHE Y BOQ.	\$	6,460.04
5150100001-68	NOTEBOOK DELL VOSTRO 3468 PROCESADOR INTEL CORE I5 MEMORIA RAM 8 GB	\$	16,356.00
5640100004-5	MINISPLIT 2 TN YORK FRIO CALOR CORRIENTE 220 VOLT STANDER	\$	9,987.60
5110100001-12	LIBRERO DE PISO ELITE CON PUERTAS WENGE MARCA IDESA	\$	8,972.60
5230100078-2	VIDEOPROYECTOR	\$	8,311.40
5230100078-3	VIDEOPROYECTOR	\$	8,311.40
5230100078-4	PROYECTOR LUMEN	\$	14,259.88
5150100004-3	Laptop Dell Inspiron 14 3493 H4H7X Procesador 10th Generation Intel I51035g	\$	19,048.36
5910100001-3	LICENCIAS CONVENIO EDUCATIVO DE SOLIDWORKS PARA 100 USUARIOS POR UN AÑO	\$	89,726.00
0003000970	TABLET LENOVO YOGA TAB YT-X705F 10" QUALCOMM	\$	7,153.33
0003000971	TABLET LENOVO YOGA TAB YT-X705F 10" QUALCOMM	\$	7,153.33
0003000972	TABLET LENOVO YOGA TAB YT-X705F 10" QUALCOMM	\$	7,153.33
0003000973	TABLET LENOVO YOGA TAB YT-X705F 10" QUALCOMM	\$	7,153.33
0003000974	TABLET LENOVO YOGA TAB YT-X705F 10" QUALCOMM	\$	7,153.33
0003000975	TABLET	\$	7,495.62
0003000976	TABLET	\$	7,495.62
0003000977	TABLET	\$	7,495.62
0003000978	TABLET	\$	7,495.62
0003000979	TABLET	\$	7,495.62
0003000980	LAPTOP LENOVO IDEAPAD 3 15IIL05/ CORE I3-1005G1	\$	13,661.32
0003000981	PANTALLA	\$	10,499.00
0003000982	PODADORA	\$	10,614.00
0003000984	MINISPLIT 1 TONELADA CONVENCIONAL 100V. MARCA YORK	\$	8,483.95
0003000985	LAPTOP DELL LATITUDE 15 5520 15.6" INTEL CORE I5 1135G7 DISCO DURO 256 GB	\$	26,609.33

0003000986	SUMERGIBLE FRANKLIN 4" 1.5HP MONOF. 230V.	\$	13,523.91
0003000987	BOMBA SUMERGIBLE FRANKLIN 20 GPM C/MOTOR 1.5 HP	\$	14,480.28
0003000988	PROYECTOR BENQ	\$	8,556.93
0003000989	PROYECTOR BENQ	\$	8,556.93
000 3000990	PROYECTOR BENQ	\$	8,556.93
000 3000991	PROYECTOR BENQ	\$	8,556.93
0003000995	PANTALLA	\$	9,999.00
0003000996	PANTALLA	\$	9,999.00
0003000997	PANTALLA	\$	9,999.00
0003001000	TERMINAL ADICIONAL RECONOCIMIENTO FACIAL (TCO/IP, USB) TERMINAL NS160 ET	\$	3,200.00
0003001001	TERMINAL ADICIONAL RECONOCIMIENTO FACIAL (TCO/IP, USB) TERMINAL NS160 ET	\$	3,200.00
0003001002	LAVAMANOS PORTATIL CON DEPOSITO 40 LTS.	\$	7,470.03
0003001003	ESCRITORIO	\$	12,369.08
0003001004	ARCHIVERO VERTICAL	\$	10,065.32
0003001005	LAPTOP	\$	18,199.24
00AI000014	MINISPLIT	\$	14,128.80
00AI000014	MINISPLIT	\$	14,128.80
00AI000014	COMPUTADORA	\$	19,532.24
00AI000013	EXTRACTOR	\$	7,843.23
00AI000013	EXTRACTOR	\$	7,843.23
5.1501E+15	Computadora HP	\$	17,222.68

Ente Público: Instituto Tecnológico Superior de San Pedro de las Colonias**Relación de Bienes Inmuebles que componen su patrimonio****Al 30 de septiembre de 2021**

Código	Descripción del Bien	Valor en libros
5810100002-1	TERRENOS	\$ 22,776,506.00
5830100002-1	CASETA TIPO RELOJ	\$ 233,060.49
5830100003-1	EDIFICIOS NO RESIDENCIALES	\$ 1,129,004.00
5620100471-1	INSTALACION BOMBA, CISTERNA Y SIST. HIDRAULICO	\$ 67,179.12
5110100141-1	PLANTA TRATADORA (LINEA ELECTRICA-APORTACION)	\$ 700,000.00

Ente Público: Instituto Tecnológico Superior de San Pedro de las Colonias**Relación de Bienes Inmuebles que componen su patrimonio****Al 30 de septiembre de 2021**

Código	Descripción del Bien	Valor en libros
5810100002-1	TERRENOS	\$ 22,776,506.00
5830100002-1	CASETA TIPO RELOJ	\$ 233,060.49
5830100003-1	EDIFICIOS NO RESIDENCIALES	\$ 1,129,004.00
5620100471-1	INSTALACION BOMBA, CISTERNA Y SIST. HIDRAULICO	\$ 67,179.12
5110100141-1	PLANTA TRATADORA (LINEA ELECTRICA-APORTACION)	\$ 700,000.00

INSTITUTO TECNOLÓGICO SUPERIOR DE SAN PEDRO DE LAS COLONIAS
JULIO-SEPTIEMBRE
ESQUEMAS BURSÁTILES Y COBERTURAS FINANCIERAS

CTA CONTABLE	DESCRIPCIÓN	DATOS DE LA CUENTA BANCARIA	
		PLAZO DÍAS	TIPO DE INSTRUMENTO
1114105	BANAMEX 8034850558	DIARIO	INVERSIÓN A LA VISTA
1114105	BANAMEX 8034847661	DIARIO	INVERSIÓN A LA VISTA
1114105	BANAMEX 8034843223	DIARIO	INVERSIÓN A LA VISTA
1114105	BANAMEX 8172390037	DIARIO	INVERSIÓN A LA VISTA
1114105	BBVA BANCOMER 0250184489	DIARIO	INVERSIÓN A LA VISTA
1114105	BBVA BANCOMER 2050184462	DIARIO	INVERSIÓN A LA VISTA
1114105	BBVA BANCOMER 2050184519	DIARIO	INVERSIÓN A LA VISTA

Entidad Federativa/Municipio: Instituto Tecnológico Superior de San Pedro de las Colonias

Formato del ejercicio y destino del gasto federalizado y reintegros

Correspondiente al tercer trimestre de 2021

Programa o Fondo	Destino de los Recursos	Ejercicio		Reintegro
		DEVENGADO	PAGADO	
Subsidios Federales para Organismos Descentralizados Estatales	Educación Pública	\$ 14,168,255.00	\$ 14,168,255.00	



INSTITUTO TECNOLÓGICO
SUPERIOR DE SAN PEDRO
DE LAS COLONIAS



**“2021, Año del reconocimiento al trabajo del personal de salud por su lucha
contra el COVID-19”**

San Pedro, Coahuila de Zaragoza a 17 de Octubre de 2021

IV. INFORMACIÓN ADICIONAL:

e) El informe sobre la situación que guardan los proyectos de Asociaciones Pública-Privado (APP) celebrados y licitados por entidades estatales al amparo de la Ley de Asociaciones Público-Privado, para el Estado de Coahuila de Zaragoza y el Avance de los proyectos APP correspondientes, durante el Tercer trimestre del ejercicio 2020.

Se informa que éste punto solicitando, no aplica para esta Institución.



Conciliación de la Cuenta Bancaria de cheques
No. 0116120547 BBVA



Periodo del 1 al 30 de Septiembre 2021	3,468,519.29
Saldo según nuestros libros al 30 de Septiembre del 2021	
Más:	
Importe de cheques expedidos no cobrados hasta el 30 de Septiembre 2021	
Mas:	
Cargos nuestros no correspondidos por el Banco	
Abono nuestro no reconocido por el Banco	
Menos:	
Cargos del Banco no correspondidos por nosotros	
Más:	
Abonos del Banco no correspondidos por nosotros	3,468,519.29
TOTAL	3,468,519.29
Según estado de cuenta del Banco al 30 de Septiembre 2021	

DIFERENCIA


ING. RODOLFO GERARDO LOPEZ MUÑIZ
DIRECTOR GENERAL


LIC. ELENA HERNANDEZ DELGADO
SUBDIRECTORA ADMINISTRATIVA

Instituto Tecnológico Superior de San Pedro
Instituto Tecnológico Superior de San Pedro
AUXILIAR DE CUENTAS POR MOVIMIENTO

Del 1 de Septiembre del 2021 al 30 de Septiembre del 2021

Saldo Inicial: \$3,168,174.93
 Saldo Final: \$3,468,519.29

Activa: CB00036 BBVA BANCOMER 0116120547
 Enta: 1112105 Bancos Moneda Nacional - Cuentas Bancarias

Fecha	Tipo Póliza	Número Póliza	Documento	Número Cheque	Beneficiario	Descripción	Cargo	Abono
3/2021	DIARIO	6594		968411048 4	MARIO ALBERTO - BBVA BANCOMER 0116120547		80	0
3/2021	DIARIO	6599		9866721		PAGO POR CARTAS DE INHABILITACION DE LOS EMPLEADOS DEL INSTITUTO POR INSTRUCCIONES DE FINANZAS DEL ESTADO DE COAHUILA - BBVA BANCOMER 0116120547	0	12,106
9/2021	DIARIO	6600		866721		PAGO POR CARTAS DE INHABILITACION DE LOS EMPLEADOS DEL INSTITUTO POR INSTRUCCIONES DE FINANZAS DEL ESTADO DE COAHUILA - BBVA BANCOMER 0116120547	0	2,387
9/2021	DIARIO	6605		967051011 0		ELENA DELGADO - BBVA BANCOMER 0116120547	0	0
9/2021	EGRESO	948	1178	91272022	JUAN FERNANDO GARCIA CASTILLO	Orden de Compra de Adquisiciones # 385. PAGO POR SERVICIO DE RENTA DE PANTALLA PARA EVENTO DE HOMENAJE POSTUMO AL EXEMPLO ALFREDO JORGE GONZALEZ GALVAN EN EL INSTITUTO, Documento(s): 435 (CARGO DE LA CTA BBVA BANCOMER 0116120547) - BBVA BANCOMER 0116120547	0	10,672
9/2021	DIARIO	5854		17235394 7		REINTEGRO ARACELY - BBVA BANCOMER 0116120547	16	0
09/2021	DIARIO	6604		17217597 4		LUIS ANTONIO - BBVA BANCOMER 0116120547	12	0
09/2021	EGRESO	958	1099	22205021	CORPORATIVO IMAGINE DE LA LAGUNA, S.A. DE C.V.	Orden de Compra de Adquisiciones # 345. PAGO POR RECONOCIMIENTO, LONA IMPRESA E INSTALACION PARA EL HOMENAJE POSTUMO AL INGENIERO ALFREDO JORGE GONZALEZ GALVAN SUBDIRECTOR DE PLANEACION (q.e.p.d.) REALIZADO EL 10 DE SEPTIEMBRE DE 2021, Documento(s): 393 (C - BBVA BANCOMER 0116120547	0	5,230
09/2021	EGRESO	1000	1225	9015418	GENARO VARGAS VARGAS	Orden de Compra de Adquisiciones # 406. COMPRA DE CORONA FLORAL CON MOTIVO DE FALLECIMIENTO DE COMPAÑERO DE TRABAJO, Documento(s): 457 (CARGO DE LA CTA BBVA BANCOMER 0116120547) - BBVA BANCOMER 0116120547	0	2,320
10/09/2021	EGRESO	939	1154	591810	INSTITUTO TECNOLÓGICO SUPERIOR DE SAN PEDRO DE LAS COLONIAS	PAGO DE NÓMINA, PRESTACIONES Y FINIQUITOS CORRESPONDIENTE A LA PRIMER QUINCENA DE SEPTIEMBRE DEL 2021 (202117) (CARGO DE LA CTA BBVA BANCOMER 0116120547) - BBVA BANCOMER 0116120547	0	746,678
10/09/2021	EGRESO	941	1156	64400076	ANTONIA DE MONSERRAT HERRERA CAMPIRANO	PAGO DE ASIMILADOS A SALARIOS POR APOYO EN LA SUBDIRECCIÓN ADMINISTRATIVA CUBRIENOD EL ÁREA DE INTENDENCIA DEL 06 AL 15 DE SEPTIEMBRE DEL 2021 (CARGO DE LA CTA BBVA BANCOMER 0116120547) - BBVA BANCOMER 0116120547	0	2,031
10/09/2021	EGRESO	942	1157	64400061	LUIS JESUS ORTIZ GANDARA	PAGO DE ASIMILADOS A SALARIOS POR APOYO EN LA SUBDIRECCIÓN ADMINISTRATIVA CUBRIENOD EL ÁREA DE INTENDENCIA DEL 01 AL 15 DE SEPTIEMBRE DEL 2021 (CARGO DE LA CTA BBVA BANCOMER 0116120547) - BBVA BANCOMER 0116120547	0	3,016
10/09/2021	EGRESO	983	1155	64400048	ROCIO ESMERALDA ESQUIVEL GANDARA	PAGO DE ASIMILADOS POR APOYO DE ACTIVIDADES ADMINISTRATIVAS EN LA SUBDIRECCIÓN ADMINISTRATIVA CUBRIENOD EL ÁREA DE AUXILIAR ADMINISTRATIVO DEL 01 AL 15 DE SEPTIEMBRE DEL 2021 (CARGO DE LA CTA BBVA BANCOMER 0116120547) - BBVA BANCOMER 0116120547	0	3,016

Fecha	Tipo Póliza	Número Póliza	Documento	Número Cheque	Beneficiario	Descripción	Cargo	Abono
9/2021	EGRESO	1001	1226	33247016	FANY RODRÍGUEZ MARTÍNEZ	GASTO POR COMPROBAR, PARA COMPRA DE ARTÍCULOS QUE SE UTILIZARÁN EN EL EVENTO DE 15 DE SEPTIEMBRE, QUE SE OFRECERÁ AL PERSONAL DOCENTE, ADMINISTRATIVO Y NO ADMINISTRATIVO DEL INSTITUTO. (CARGO DE LA CTA BBVA BANCOMER 0116120547) - BBVA BANCOMER 0116120547	0	5,538
9/2021	EGRESO	1003	1228	33247023	LUIS ANTONIO TORRES RAMÍREZ	GASTO POR COMPROBAR, COMPRA DE ARTÍCULOS QUE SE ESTARÁN OFRECIENDO EN REUNIONES DE DIRECCIÓN GENERAL, EN INSTALACIONES DEL INSTITUTO. (CARGO DE LA CTA BBVA BANCOMER 0116120547) - BBVA BANCOMER 0116120547	0	3,382
9/2021	DIARIO	6370		29975009		PAGO DE RETENCIÓN DE SEGURO DE VIDA CORRESPONDIENTE AL PERIODO 202117 - BBVA BANCOMER 0116120547	0	17,241
9/2021	DIARIO	6371		21464400 85		PAGO DE PENSION ALIMENTICIA A LA C. LORENA INSURRIAGA PEREZ POR EL 15% EN CONTRA DEL TRABAJADOR C.P. FAUSTINO ESQUIVEL DOMINGUEZ CORRESPONDIENTE A LA PRIMER QUINCENA DE SEPTIEMBRE DEL 2021 (202117) - BBVA BANCOMER 0116120547	0	1,337
9/2021	DIARIO	6372		83764400 94		PAGO DE PENSION ALIMENTICIA A LA C. ADRIANA PINEDA HERRAN POR EL 50% EN CONTRA DEL TRABAJADOR ING. RUBEN HERNANDEZ RODRIGUEZ CORRESPONDIENTE A LA PRIMER QUINCENA DE SEPTIEMBRE DEL 2021 (202117) - BBVA BANCOMER 0116120547	0	5,795
9/2021	DIARIO	6373		97864400 14		PAGO DE PENSION ALIMENTICIA A LA C. ELIZABETH GOMEZ NARVAES POR EL 30% EN CONTRA DEL TRABAJADOR C. RUBEN OMAR MOTA GANDARA. CORRESPONDIENTE A LA PRIMER QUINCENA DE SEPTIEMBRE DEL 2021 (202117) - BBVA BANCOMER 0116120547	0	1,283
9/2021	DIARIO	6374		64400103		PAGO DE PENSION ALIMENTICIA A LA C. LILIANA CEPEDA MARTINEZ POR EL 20% EN CONTRA DEL TRABAJADOR ING. RAFAEL KON MARTINEZ CHONG CORRESPONDIENTE A LA PRIMER QUINCENA DE SEPTIEMBRE DEL 2021 (202117) - BBVA BANCOMER 0116120547	0	1,840
9/2021	EGRESO	943	1159	32252039	ADMINISTRACIÓN FISCAL GENERAL DEL ESTADO DE COAHUILA DE ZARAGOZA	PAGO DEL IMPUESTO SOBRE NÓMINA CORRESPONDIENTE AL MES DE AGOSTO DEL 2021 (CARGO DE LA CTA BBVA BANCOMER 0116120547) - BBVA BANCOMER 0116120547	0	49,274
9/2021	INGRESO	1218	1218		BBVA BANCOMER 0113277259	POLIZA DE RECIBO DE INGRESOS DEL RECIBO LT-45 # MINISTRACION ESTATAL CORRESPONDIENTE A LA PRIMER QUINCENA DEL MES DE SEPTIEMBRE 2021 De la solicitud número(s): 1218 - BBVA BANCOMER 0116120547	825,917	0
9/2021	EGRESO	921	1124	3990045	MARIA DEL REFUGIO CANO RIVERA	Orden de Compra de Adquisiciones # 303. PAGO POR SERVICIO DE FUMIGACION GENERAL Y APLICACION DE REPELENTE PARA SERPIENTE EN AMBOS EDIFICIOS DEL INSTITUTO, ASI COMO ALMACEN, CAFETERIA Y AULAS MÓVILES, Documento(s): 401 (CARGO DE LA CTA BBVA BANCOMER 0116120547) - BBVA BANCOMER 0116120547	0	11,133
7/59/2021	DIARIO	5979		87377779 8		REINTEGRO - BBVA BANCOMER 0116120547	46	0
7/09/2021	DIARIO	5500		613029		TRASPASO DE CUENTA ESTATAL A CUENTA PAGADORA DEL TECNOLOGICO - BBVA BANCOMER 0116120547	0	390,380
0/09/2021	EGRESO	927	1128	46986973	OLEGARIO HOYOS DEBLE	Orden de Compra de Adquisiciones # 354. COMPRA DE MATERIAL DE LIMPIEZA PARA EL MANTENIMIENTO DE LAS AREAS, ASI COMO MATERIAL QUE SE UTILIZARA EN LOS FILTROS DEL PROTOCOLO COVID-19 EN EL INSTITUTO, Documento(s): 402 (CARGO DE LA CTA BBVA BANCOMER 0116120547) - BBVA BANCOMER 0116120547	0	13,850
1/09/2021	EGRESO	999	1223	76577610	MARIELA MONTOYA FERNANDEZ	PAGO POR SERVICIO DE HONORARIOS DE ASESORIA EN MATERIA DE AUDITORIA, ADMINISTRACION Y CONTABILIDAD CORRESPONDIENTE A AGOSTO (CARGO DE LA CTA BBVA BANCOMER 0116120547) - BBVA BANCOMER 0116120547	0	21,200
23/09/2021	EGRESO	938	1152	17370213	OLEGARIO HOYOS DEBLE	Orden de Compra de Adquisiciones # 363. COMPRA DE CENTRO DE SEPARACION DE BASURA QUE SEPARAN COLOCADOS EN AMBOS EDIFICIOS TANTO EN LA PLANTA BAJO COMO EN PLANTA ALTA DEL INSTITUTO, Documento(s): 414 (CARGO DE LA CTA BBVA BANCOMER 0116120547) - BBVA BANCOMER 0116120547	0	32,693
28/09/2021	EGRESO	968	1160	621736	KLYN'S FARMACIAS, S.A. DE C.V.	Orden de Compra de Adquisiciones # 366. COMPRA DE MEDICAMENTOS, MATERIAL Y EQUIPO QUE SERA UTILIZADO EN LA ATENCION DEL ALUMNADO DEL INSTITUTO, EN LA AREA DE FOMENTO A LA SALUD, Documento(s): 413 (CARGO DE LA CTA BBVA BANCOMER 0116120547) - BBVA BANCOMER 0116120547	0	7,874
29/09/2021	EGRESO	961	1182	97267016	COMBUSTIBLES Y GASES DE TORREON, S.A. DE C.V.	Orden de Compra de Adquisiciones # 389. COMPRA DE GARRAFONES DE AGUA DEL INSTITUTO, PARA EL CONSUMO DEL PERSONAL DOCENTE Y ADMINISTRATIVO DEL INSTITUTO, Documento (s): 439 (CARGO DE LA CTA BBVA BANCOMER 0116120547) - BBVA BANCOMER 0116120547	0	420

Fecha	Tipo Póliza	Número Póliza	Documento	Número Cheque	Beneficiario	Descripción	Cargo	Abono
3/09/2021	EGRESO	962	1181	97267009	COMBUSTIBLES Y GASES DE TORREON, S.A. DE C.V.	Orden de Compra de Adquisiciones # 388. COMPRA DE GARRAFONES DE AGUA DEL INSTITUTO, PARA EL CONSUMO DEL PERSONAL DOCENTE Y ADMINISTRATIVO DEL INSTITUTO, Documento (s): 438 (CARGO DE LA CTA BBVA BANCOMER 0116120547) - BBVA BANCOMER 0116120547	0	336
3/09/2021	EGRESO	975	1183	97267031	COMBUSTIBLES Y GASES DE TORREON, S.A. DE C.V.	Orden de Compra de Adquisiciones # 390. COMPRA DE GARRAFONES DE AGUA DEL INSTITUTO, PARA EL CONSUMO DEL PERSONAL DOCENTE Y ADMINISTRATIVO DEL INSTITUTO, Documento (s): 440 (CARGO DE LA CTA BBVA BANCOMER 0116120547) - BBVA BANCOMER 0116120547	0	609
3/09/2021	INGRESO	1248	1248		BBVA BANCOMER 0113277259	POLIZA DE RECIBO DE INGRESOS DEL RECIBO LT-48 # MINISTRACION ESTATAL CORRESPONDIENTE A LA SEGUNDA QUINCENA DEL MES DE SEPTIEMBRE 2021 De la solicitud número: 1248 - BBVA BANCOMER 0116120547	825,917	0
TOTAL GENERAL:							\$1,651,988.68	\$1,351,644.32



INSTITUTO TECNOLOGICO SUPERIOR DE SAN PEDRO DE LAS
 COLO
 CALZADA DEL TECNOLOGICO 53
 SAN PEDRO DE LAS COL
 SAN PEDRO
 COA MEXICO CP 27800

DOMICILIO FISCAL
 CALZADA DEL TECNOLOGICO 53
 SAN PEDRO DE LAS COL
 SAN PEDRO COA CP 27800

Información Financiera

Rendimiento			
Saldo Promedio		2,925,832.68	
Días del Periodo		30	
Tasa Bruta Anual	%	0.000	
Saldo Promedio Gravable		2,925,832.68	
Intereses a Favor (+)		0.00	
ISR Retenido (-)		0.00	
Comisiones de la cuenta			
Cheques pagados	0	0.00	
Manejo de Cuenta		0.00	
Anualidad		0.00	
Operaciones	0	0.00	
Total Comisiones		0.00	
Cargos Objetados	0	0.00	
Abonos Objetados	0	0.00	

Periodo	DEL 01/09/2021 AL 30/09/2021
Fecha de Corte	30/09/2021
No. de Cuenta	011612
No. de Cliente	C293
R.F.C	ITS050819
No. Cuenta CLABE	01242000116120

SUCURSAL : 0387 SAN PEDRO CENTRO
 DIRECCION: AVE. GUERRERO 49 COL. CENTRO MEX CU
 PLAZA: SAN PEDRO DE LAS COL
 TELEFONO: 7720019

MONEDA NACIONAL

Comportamiento		
Saldo de Liquidación Inicial		3,168
Saldo de Operación Inicial		3,168
Depósitos / Abonos (+)	7	1,651
Retiros / Cargos (-)	26	1,351
Saldo Final (+)		3,468
Saldo de Operación Final		3,468
Saldo Promedio Mínimo Mensual Hasta:		

Otros productos incluidos en el estado de cuenta (Inversiones)

Contrato	Producto	Tasa de Interés anual	GAT	GAT	Tributo
			Nominal	Real	
N/A	N/A	N/A	N/A	N/A	

Detalle de Movimientos Realizados

FECHA	OPER	LIQ	COD. DESCRIPCIÓN	REFERENCIA	CARGOS	ABONOS	OPERACIÓN	SALDO LIQUIDADO
03/SEP	03/SEP		N06 PAGO CUENTA DE TERCERO BNET 1549866721 RETENCION CARTA EM Ref. 0051230055		12,105.50			
03/SEP	03/SEP		N06 PAGO CUENTA DE TERCERO BNET 1549866721 RETENCION CARTA EM Ref. 0051230070		2,387.00			

Estimado Cliente,
 Su Estado de Cuenta ha sido modificado y ahora tiene más detalle de información.
 También le informamos que su Contrato ha sido modificado,
 el cual puede consultarlo en cualquier sucursal o www.bbva.mx
 Con BBVA adelante.



No. Cuenta	011612
No. Cliente	C293

FECHA	OPER	LIQ	COD. DESCRIPCIÓN	REFERENCIA	CARGOS	ABONOS	OPERACIÓN	SALDO	LIQUIDAC
						80.00			
03/SEP	03/SEP		N06 PAGO CUENTA DE TERCERO BNET 1549866488 TRANSF A INSTITUTO	Ref. 9664110484		0.38	3,153,762.81	3,153,76	
03/SEP	03/SEP		N06 PAGO CUENTA DE TERCERO BNET 1549866305 REINTEGRO ELENA HD	Ref. 9670510110	10,672.00		3,143,090.81	3,143,09	
08/SEP	08/SEP		N06 PAGO CUENTA DE TERCERO BNET 0474669614 F2648E RENTA PANTA	Ref. 0091272022		11.80			
09/SEP	09/SEP		N06 PAGO CUENTA DE TERCERO BNET 1549866305 R LUIS A TORRES RM	Ref. 0172175974		15.80	3,143,118.41	3,143,1	
09/SEP	09/SEP		N06 PAGO CUENTA DE TERCERO BNET 1549866305 R ARACELY CARRILLO	Ref. 0172353947	5,230.00		3,137,888.41	3,137,8	
10/SEP	10/SEP		N06 PAGO CUENTA DE TERCERO BNET 0195633907 ART PARA HOMENAJE	Ref. 0022200021	2,320.00		3,135,568.41	3,135,5	
13/SEP	13/SEP		T17 SPEI ENVIADO BANAMEX 0130921CORONA FLORAL	Ref. 0046282789 002 00005204165345627990 BNET01002109130046282789					
14/SEP	14/SEP		N06 PAGO CUENTA DE TERCERO BNET 1549866721 GXC FIESTAS PATRIA	Ref. 0033247016	5,538.47				
14/SEP	14/SEP		N06 PAGO CUENTA DE TERCERO BNET 1549866780 GASTO POR COMPROBA	Ref. 0033247023	3,382.38				
14/SEP	14/SEP		R01 PAGO DE NOMINA INSTITUTO TECNOLOGIC O SUPERIOR DE SA	Ref. IN 4205731623	746,677.50				
14/SEP	14/SEP		N06 PAGO CUENTA DE TERCERO BNET 1514666124 NOM 1Q SEPTIEMBRE	Ref. 0064400048	3,015.85				
14/SEP	14/SEP		N06 PAGO CUENTA DE TERCERO BNET 1505976674 NOM 1Q SEPTIEMBRE	Ref. 0064400061	3,015.85				
14/SEP	14/SEP		N06 PAGO CUENTA DE TERCERO BNET 1572253280 NOM 1 SEPTIEMBRE	Ref. 0064400076	2,031.21				
14/SEP	14/SEP		T17 SPEI ENVIADO BANAMEX 0140921PENSION ALIMENTICIA	Ref. 0046531013 002 00002080700561167357 BNET01002109140046531013					
14/SEP	14/SEP		T17 SPEI ENVIADO BANAMEX 0140921PENSION ALIMENTICIA	Ref. 0046531511 002 00002080902468331673 BNET01002109140046531511	5,794.66				
14/SEP	14/SEP		N06 PAGO CUENTA DE TERCERO BNET 2757961480 PENSION ALIMENTICI	Ref. 0064400103	1,839.61				
14/SEP	14/SEP		T17 SPEI ENVIADO SCOTIABANK 0140921PENSION ALIMENTICIA	Ref. 0046532483 044 00044062194018028285 BNET01002109140046532483	1,282.53				
14/SEP	14/SEP		N06 PAGO CUENTA DE TERCERO BNET 0140682578 SEGURO DE VIDA 1SE	Ref. 0029975009	17,241.30		2,344,411.65	2,3	
15/SEP	15/SEP		T20 SPEI RECIBIDOBANORTE			825,917.45			



No. Cuenta	011612
No. Cliente	C293

FECHA OPER LIQ	COD. DESCRIPCIÓN	REFERENCIA	CARGOS	ABONOS	OPERACIÓN	SALDO LIQUIDAD
	0049322	Pago de la solicitud 49322 Ref. 0167406322 072				
	00072078008291050892					
	8846APR1202109151423178843					
	SECRETARIA DE FINANZAS GOBIERNO DEL EST					
15/SEP	15/SEP	P14 ADMINISTRACION FISCA	49,274.00		3,121,055.10	3,121.0
		REF:00276555767228716221 CIE:1051393 Ref. GUIA:3225299				
17/SEP	17/SEP	N03 TRASPASO CUENTAS PROPIAS	390,380.00			
		CUENTA: 0117176902 BNET Ref. 0068613029				
17/SEP	17/SEP	N06 PAGO CUENTA DE TERCERO		45.80		
		BNET 1549866305 ELENA HDZ DELGADO Ref. 0873777798				
17/SEP	17/SEP	N06 PAGO CUENTA DE TERCERO	11,136.00		2,719,584.90	2,719.5
		BNET 1531973959 FUMIGACION GENERAL Ref. 0053990045				
20/SEP	20/SEP	T17 SPEI ENVIADO BANAMEX	13,850.40		2,705,734.50	2,705.7
		0200921MATERIAL DE LIMPIEZA P35408 Ref. 0047320772 002				
		00002060038210639488				
		BNET01002109200047320772				
		OLEGARIO HOYOS DEBLE				
21/SEP	21/SEP	T17 SPEI ENVIADO BANAMEX	21,200.00		2,684,534.50	2,684.
		0210921ASESORIA AGOSTO Ref. 0047595530 002				
		00002078701033941452				
		BNET01002109220047595530				
		MARIELA MONTOYA FERNANDEZ				
23/SEP	23/SEP	T17 SPEI ENVIADO BANAMEX	32,693.35		2,651,841.15	2,651
		02309214968 CEPARADORES DE BASURA Ref. 0047903491 002				
		00002060038210639488				
		BNET01002109230047903491				
		OLEGARIO HOYOS DEBLE				
28/SEP	28/SEP	T17 SPEI ENVIADO BANORTE	7,874.31		2,643,966.84	2,643
		0280921MATERIAL PARA AREA DE FOMENTO Ref. 0048673880 072				
		00072060001909539623				
		BNET01002109280048673880				
		KLYNS FARMACIAS SA DE CV				
29/SEP	29/SEP	N06 PAGO CUENTA DE TERCERO	336.00			
		BNET 0100447811 TAI169876 Ref. 0097267009				
29/SEP	29/SEP	N06 PAGO CUENTA DE TERCERO	420.00			
		BNET 0100447811 TAI170489 Ref. 0097267016				
29/SEP	29/SEP	N06 PAGO CUENTA DE TERCERO	609.00		2,642,601.84	2,64
		BNET 0100447811 TAI171441 Ref. 0097267031				
30/SEP	30/SEP	T20 SPEI RECIBIDO BANORTE		825,917.45	3,468,519.29	3,46
		0052183Pago de la solicitud 52183 Ref. 0192763964 072				
		00072078008291050892				
		8846APR2202109301438469927				
		SECRETARIA DE FINANZAS GOBIERNO DEL EST				

Total de Movimientos

TOTAL IMPORTE CARGOS
 TOTAL IMPORTE ABONOS

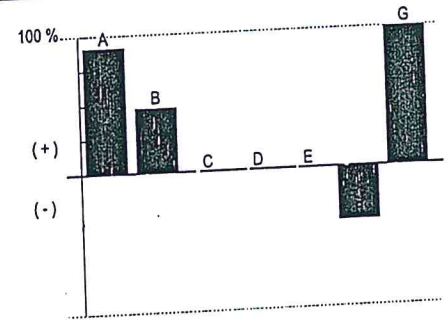
1,351,644.32
 1,651,988.68

TOTAL MOVIMIENTOS CARGOS
 TOTAL MOVIMIENTOS ABONOS

No. Cuenta	011612
No. Cliente	C293

Cuadro resumen y gráfico de movimientos del período

Concepto	Cantidad	Porcentaje	Columna
Saldo Inicial	3,168,174.93	91.34%	A
Depósitos / Abonos (+)	1,651,988.68	47.62%	B
Comisiones (-)	0.00	0.00%	C
Intereses a favor (+)	0.00	0.00%	D
Retiros efectivo (-)	0.00	0.00%	E
Otros cargos (-)	-1,351,644.32	-38.96%	F
Saldo Final	3,468,519.29	100.00%	G



Nota: En la columna "porcentaje" se señala con el 100% a la cantidad más alta, permitiéndole relacionarse porcentualmente con las demás.

Otros cargos: Ver detalle de movimientos

"Conforme a lo publicado el 15 de noviembre de 2017 en el Diario Oficial de la Federación, le informamos que a partir del 1° de enero 2018, el Impuesto sobre la Renta (ISR) a retener será de 0.46% en lugar del 0.58% que actualmente se retiene"

Los montos mínimos requeridos para los productos de inversión a plazo fijo son: Pagaré Liquidable al vencimiento MN. \$2,000
Certificado de Depósitos MN: \$5,000 (sujetos a cambio dependiendo de las variaciones del mercado). Para mayor información consulte la página de internet: <https://www.bbva.mx>

No. Cuenta	011612
No. Cliente	C293

Tiene 90 días naturales contados a partir de la fecha de corte o de la realización de la operación para presentar aclaración en la sucursal donde radica su cuenta, o bien, llamando al Centro de Atención Telefónica al teléfono 55 5226 2663 o del interior sin costo al 800 226 2663

Con gusto atenderemos sus reclamaciones que ha presentado ante nuestra institución a través de Línea BBVA al teléfono 55 5226 2663 Ciudad de México, 800 226 2663 Lada sin Costo, en caso de no recibir una respuesta satisfactoria dirigirse a:



Unidad Especializada de Atención a Clientes (UNE)

BBVA recibe las consultas, reclamaciones o aclaraciones, en su Unidad Especializada de Atención a Usuarios, ubicada en Lago Alberto 320 (entrada por Mariano Escobedo 303), Col. Anáhuac, C.P. 11320, Alcaldía Miguel Hidalgo, Ciudad de México, México y por correo electrónico une.mx@bbva.com o teléfono 55 1998 8039, así como en cualquiera de sus sucursales u oficinas. En el caso de no obtener una respuesta satisfactoria, podrá acudir a la Comisión Nacional para la Protección y Defensa de los Usuarios de Servicios Financieros www.condusef.gob.mx y 55 5340 0999 y 800 999 8080.

"Si desea recibir pagos a través de transferencias electrónicas de fondos interbancarias, deberá hacer del conocimiento de la persona que le enviará el o los pagos respectivos, el número de Cuenta que a continuación se indica: 2420001161205476 Clave Bancaria Estándar (CLABE), así como el nombre de este Banco."

Todas las tasas de interés están expresadas en términos anuales.

"Únicamente están garantizados por el Instituto de Protección al Ahorro Bancario (IPAB), los depósitos bancarios de dinero a la vista, retirables en días preestablecidos, de ahorro, y a plazo con previo aviso, así como los préstamos y créditos que acepte la Institución, hasta por el equivalente a cuatrocientas mil UDIS por persona, cualquiera que sea el número, tipo y clase de dichas obligaciones a su favor y a cargo de la Institución de banca múltiple."

www.ipab.org.mx

No. Cuenta	0116120
No. Cliente	C2931

Glosario de Abreviaturas

ADMON	ADMINISTRACION	DEP	DEPOSITO	MN	MONEDA NACIONAL
ANT	ANTERIOR	DESC/DESCTO	DESCUENTO	MOV	MOVIMIENTO
ANTIC	ANTICIPADA	DEV/DEVOL	DEVOLUCION	MOVMTOS	MOVIMIENTOS
ANUL	ANULACION	DIF	DIFERENCIA	MDB	MULTIDPOSITO
APORT	APORTACION	DIN	DINERO	N/A	NO APLICA
AUT	AUTOMATICO	DISP	DISPOSICION	OPER	OPERACION
BCA	BANCA	DLLS	DOLARES	OPS	OPERACIONES
BCOS	BANCOS	DOC	DOCUMENTO	ORD	ORDEN
BMOV	BBVA MEXICO	ELECT	ELECTRONICA	P/PAG	PAGO
BONIF	BONIFICACION	EMP	EMPRESARIAL	PAT	PATRIMONIAL
COD.	CODIGO DE LEYENDA	EXTEM	EXTEMPORANEA	REDESC	REDESCUENTO
CAJ	CAJERO	EXT	EXTRANJERO	RFC	REGISTRO FEDERAL DE
CANC	CANCELACION	FALLEC	FALLECIMIENTO		CONTRIBUYENTES
CGO	CARGO	FALT	FALTANTE	REF.	REFERENCIA
CW	CASH WINDOWS	GAT	GANANCIA ANUAL TOTAL	RESP	RESPONSABILIDAD
CH/CHQ	CHEQUE	GAR/GTIA	GARANTIA	RET	RETIRO
CI	COBRO INMEDIATO	GPO	GRUPO	REV	REVERSO
COMER	COMERCIO	HONOR	HONORARIOS	SBC	SALVO BUEN COBRO
COM	COMISION	IVA	IMPUESTO AL VALOR AGREGADO	SEG	SEGURO
CIE	CONCENTRACION INMEDIATO	ISR	IMPUESTO SOBRE LA RENTA	SERV	SERVICIO
	EMPRESARIAL	INDEMN	INDEMNIZACION	SOBR	SOBREGIRO
CONF	CONFIRMACION	INF	INFORMACION	SOC	SOCIEDADES
CONS	CONSULTA	INSP	INSPECCION	TARJ	TARJETA
CONV	CONVENIO	INT	INTERESES	TDC	TARJETA DE CREDITO
CORREC	CORRECCION	INTS	INTERESES	TDE	TARJETA DE DEBITO EMPRESA
CRED	CREDITO	INT/INTNAL	INTERNACIONAL	TPV	TERMINAL PUNTO DE VENTA
CTA	CUENTA	INV	INVERSION	TIB	TESORERIA INTEGRAL BANCA
CED	CUENTA EN DOLARES	LIQ	LIQUIDACION	TRANS	TRANSFERENCIA
DCD	DINAMICA DE CONVERSION DE DIVISAS	MP	MARCA PROPIA	TRASP	TRASPASO
		MDO	MERCADO	VTAS	VENTAS

No. Cuenta	0116120
No. Cliente	C2931

Cuida el medio ambiente consultando tu estado de cuenta en www.bbva.mx recuerda que el medio ambiente es responsabilidad de todos

Folio Fiscal:	Certificado
F1D46FCF-6B52-4EF8-8C7F-87FF0538ACA2	00001000000504757239

Sello Digital
bmBuPGy4Zr5ngKmsi+AYycG2WF5H28IOOcZaAnzkJ0dAeFi8kbp5p19PeAKNA7s7NnwR0jDywtCRlockKzKzATjTfWGVjRcBiMbGvk2LfIVEGxhFUAXBerTcXkn6R5t6LXA/ZCjggLU7R87CiOmEOzkOYCRDNPsITYdeBcj6RbMsBnUbKKPY6mAdhx6BB/V33XZb4eX6XyckQX4vupN96rrAdNUyAQmh49k3d4SWIsukb+P8fMUHXV2lcuP8/ljoeSws603xBpME3/FSwbRasMj03D775Bh+nsqA+iKboNFOAr6gUoEW82zbPKljzOf/qjJWATb3In6eD+pk6rw==

Sello SAT
QOUIOTCSuNj3DQM3QE7DQ8RPtnFD0xlgYB+wKkNC0rqlQTcZGyWLM6GaDPPxOk0maHr9h+meUt71+fkjiU9+A SYg6ZtxTz/mAFHxA8uzZhK5rWxD1fvBI7IFNnQY73paAK2Ba8mcBmb5mETqNg6WJiWdvRkyrLEt4v/SFO9611RbBY6Pg17vrt3n8XRjm3e8ttM4Kz2WtJ6e2pMlzp8hNYCiUuqTWp9An/doce3lfqhoZ8EsXJ5AZPrJ9w1NGjrdpe9xKL4HRp6CF5Jz4MrSp9/ILAcGm8iEJMV0vQhMPyBq0+N3FnZrsWjK5QNaHa+kx5d1ou3g66mQeJps5ApUw==

No. de Serie del Certificado del SAT: 00001000000505652108 Fecha y hora de certificación: 2021-10-01T09:46:38

Cadena Original del complemento de certificación digital del SAT:
||1.1|F1D46FCF-6B52-4EF8-8C7F-87FF0538ACA2|2021-10-01T09:46:38|bmBuPGy4Zr5ngKmsi+AYycG2WF5H28IOOcZaAnzkJ0dAeFi8kbp5p19PeAKNA7s7NnwR0jDywtCRlockKzKzATjTfWGVjRcBiMbGvk2LfIVEGxhFUAXBerTcXkn6R5t6LXA/ZCjggLU7R87CiOmEOzkOYCRDNPsITYdeBcj6RbMsBnUbKKPY6mAdhx6BB/V33XZb4eX6XyckQX4vupN96rrAdNUyAQmh49k3d4SWIsukb+P8fMUHXV2lcuP8/ljoeSws603xBpME3/FSwbRasMj03D775Bh+nsqA+iKboNFOAr6gUoEW82zbPKljzOf/qjJWATb3In6eD+pk6rw==|00001000000505652108||

Este documento es una representación impresa de un CFDI.



Emitido en
Ciudad de México, México a 01 de Octubre de 2021 a las 07:25:53

"Por Disposición Oficial si recibes o envías transferencias de fondos nacionales en moneda extranjera y transferencias de fondos internacionales, BBVA está obligado a compartir en la plataforma del Banco de México para consulta y obtención de otras Entidad Financieras la información correspondiente a esas operaciones y a tu identificación como Cliente, misma que BBVA deberá compartir durante el tiempo que mantengas una relación jurídica con esta Institución, por lo que si efectúas o recibes dichas operaciones entenderá que otorgas tu consentimiento para ello."

Régimen Fiscal:
Régimen General de Ley Personas M



Conciliación de la Cuenta Bancaria de cheques
No. 0113277259 BBVA

¡Fuerte,
Coahuila) es!

Periodo del 1 al 30 de Septiembre 2021

75,042.74

Saldo según nuestros libros al 30 de Septiembre del 2021

Más:

Importe de cheques expedidos no cobrados hasta el 30 de Septiembre 2021

Más:

Cargos nuestros no correspondidos por el Banco

Abono nuestro no reconocido por el Banco

Menos:

Cargos del Banco no correspondidos por nosotros

Más:

Abonos del Banco no correspondidos por nosotros

75,042.74

TOTAL

75,042.74

Según estado de cuenta del Banco al 30 de Septiembre 2021

DIFERENCIA

ING. RODOLFO GERARDO LOPEZ MUÑIZ
DIRECTOR GENERAL

LIC. ELENA HERNANDEZ DELGADO
SUBDIRECTORA ADMINISTRATIVA

Instituto Tecnológico Superior de San Pedro
Instituto Tecnológico Superior de San Pedro
AUXILIAR DE CUENTAS POR MOVIMIENTO

Del 1 de Septiembre del 2021 al 30 de Septiembre del 2021

Saldo Inicial: \$34,804.71
 Saldo Final: \$75,042.74

activa: CB00002 BBVA BANCOMER 0113277259
 cuenta: 1112105 Bancos Moneda Nacional - Cuentas Bancarias

Fecha	Tipo Póliza	Número Póliza	Documento	Número Cheque	Beneficiario	Descripción	Cargo	Abono
09/2021	EGRESO	904	1029	42922415 4	VICTOR MANUEL HERNANDEZ RODRIGUEZ	Orden de Compra de Adquisiciones # 314. COMPRA DE HERBICIDA Y FERTILIZANTE PARA LAS AREAS VERDES DEL INSTITUTO, Documento(s): 360 (CARGO DE LA CTA BBVA BANCOMER 0113277259) - BBVA BANCOMER 0113277259	0	1,180
09/2021	EGRESO	1047	1283	10921	EXBACH TECNOLOGICO EDUCATIVO, S.C.	COMISION DE EXBACH (CARGO DE LA CTA BBVA BANCOMER 0113277259) - BBVA BANCOMER 0113277259	0	4,365
09/2021	EGRESO	902	1045	8968010	CONSTRUCTORA Y PROVEEDORA FERRETO, S.A. DE C.V.	Orden de Compra de Adquisiciones # 322. COMPRA DE VITROPISOS PARA REPARAR PIEZAS DANAÑAS DEL ARQUITECTONICO Y AJULA B2 DEL EDIFICIO "B" DEL INSTITUTO, Documento(s): 370 (CARGO DE LA CTA BBVA BANCOMER 0113277259) - BBVA BANCOMER 0113277259	50	0
10/2021	DIARIO	5564		95828008 97		REINTEGRO - BBVA BANCOMER 0113277259	0	50
10/2021	DIARIO	5564		95828008 97		REINTEGRO - BBVA BANCOMER 0113277259	-50	0
10/2021	DIARIO	5565		95828008 97		Póliza de cancelación de póliza directa número 5564 del ejercicio contable 2021 - BBVA BANCOMER 0113277259	0	-50
10/2021	DIARIO	5565		95828008 97		Póliza de cancelación de póliza directa número 5564 del ejercicio contable 2021 - BBVA BANCOMER 0113277259	50	0
10/2021	DIARIO	5566		95828008 97		REINTEGRO - BBVA BANCOMER 0113277259	17	0
10/2021	DIARIO	5575		960701162 7		REINTEGRO - BBVA BANCOMER 0113277259	17	0
10/2021	DIARIO	5617		96853031		REINTEGRO - BBVA BANCOMER 0113277259	0	1,808
03/09/2021	EGRESO	838	1064	51230032	LUIS ANTONIO TORRES RAMIREZ	COMISION INSTITUCIONAL A LA CD. DE SALTILLO A ENTREGAR AUDITORIAS ASE-08013-2021 ASE-08700-2021 A INSTALACIONES DE LA AUDITORIA SUPERIOR DEL ESTADO DE COAHUILA Y OFICIO M000200/2020 A INSTALACIONES DE LA SEFIRC (CARGO DE LA CTA BBVA BANCOMER 0113277259) - BBVA BANCOMER 0113277259	0	150
03/09/2021	EGRESO	890	1120	51230039	JUAN CARLOS MILAN RODRIGUEZ	COMISION INSTITUCIONAL A LA CD. DE SALTILLO LLEVAR RESPUESTA DE AUDITORIA SUPERIOR DEL ESTADO. (CARGO DE LA CTA BBVA BANCOMER 0113277259) - BBVA BANCOMER 0113277259	0	5,368
03/09/2021	EGRESO	897	1047	51230093	JM ELECTRONICA, S.A.D E C.V.	Orden de Compra de Adquisiciones # 324. COMPRA DE MATERIAL PARA IMPLEMENTACION EN CAFETERIA Y PARA USO EN EVENTOS INSTITUCIONALES, Documento(s): 372 (CARGO DE LA CTA BBVA BANCOMER 0113277259) - BBVA BANCOMER 0113277259	0	6,980
03/09/2021	EGRESO	898	1052	394951118	OLGALLIA MAYELA ALVARADO CORTES	Orden de Compra de Adquisiciones # 329. COMPRA DE TERMINAL ADICIONAL RECONOCIMIENTO FACIAL Y EN SERVICIO DE ACTUALIZACION DE REVISION EN ON THE MINUTE, Documento(s): 377 (CARGO DE LA CTA BBVA BANCOMER 0113277259) - BBVA BANCOMER 0113277259	0	6,980

cha	Tipo Póliza	Número Póliza	Documento	Número Cheque	Beneficiario	Descripción	Cargo	Abono
7/2021	EGRESO	899	1048	51230100	CORPORATIVO IMAGINE DE LA LAGUNA, S.A. DE C.V.	Orden de Compra de Adquisiciones # 325. PAGO POR RENOVACION DE CONTROLES DE ACCESO EN ENTRADA PRINCIPAL DEL INSTITUTO. Documento(s): 373 (CARGO DE LA CTA BBVA BANCOMER 0113277259) - BBVA BANCOMER 0113277259	0	2,088
7/2021	EGRESO	954	1046	51230086	CORPORACION PRODECO, S.A. DE C.V.	Orden de Compra de Adquisiciones # 323. COMPRA DE BOCINA PARA LA RENOVACION EN EL INSTITUTO. Documento(s): 371 (CARGO DE LA CTA BBVA BANCOMER 0113277259) - BBVA BANCOMER 0113277259	0	1,713
7/2021	EGRESO	1017	1245	151148317	DISTRIBUIDORA MARTBAC, S.A. DE C.V.	Orden de Compra de Adquisiciones # 419. COMPRA DE OXIMETROS Y OVEROLES QUE SE UTILIZARAN EN FILTROS DE CONTROL ANTICOVID EN DIVERSAS AREAS DEL INSTITUTO. Documento(s): 469 (CARGO DE LA CTA BBVA BANCOMER 0113277259) - BBVA BANCOMER 0113277259	0	4,211
9/2021	EGRESO	1018	1244	491148326	DISTRIBUIDORA MARTBAC, S.A. DE C.V.	Orden de Compra de Adquisiciones # 418. COMPRA DE PISTOLAS SANITIZANTES QUE SERAN UTILIZADAS EN EL SANITIZADO DE LAS AREAS DIVERSAS DEL INSTITUTO. Documento(s): 469 (CARGO DE LA CTA BBVA BANCOMER 0113277259) - BBVA BANCOMER 0113277259	100,000	10,788
9/2021	DIARIO	6421		11483009		TRASPASO ENTRE CUENTAS PROPIAS DEL INSTITUTO - BBVA BANCOMER 0113277259	0	0
9/2021	EGRESO	930	1141	60921	BBVA BANCOMER SA	PAGO POR COMISION BANCARIA CORRESPONDIENTE AL MES DE SEPTIEMBRE (CARGO DE LA CTA BBVA BANCOMER 0113277259) - BBVA BANCOMER 0113277259	0	539
9/2021	DIARIO	5791		98255745		REINTEGO - BBVA BANCOMER 0113277259	8	0
9/2021	EGRESO	912	1130	44091710	JOSE RICARDO MARTINEZ GARCIA	PAGO POR SERVICIO DE HONORARIOS POR IMPARTICION DE LA MATERIA DE INGLES NIVEL I EN EL SEMESTRE AGOSTO-JULIO 2021 (60 HORAS DEL 16 AL 28 DE AGOSTO) (CARGO DE LA CTA BBVA BANCOMER 0113277259) - BBVA BANCOMER 0113277259	0	9,752
9/2021	EGRESO	913	1131	66716910	JOSE RICARDO MARTINEZ GARCIA	PAGO POR SERVICIO DE HONORARIOS POR IMPARTICION DE LA MATERIA DE INGLES NIVEL I EN EL SEMESTRE AGOSTO-JULIO 2021 (60 HORAS DEL 2 AL 14 DE AGOSTO) (CARGO DE LA CTA BBVA BANCOMER 0113277259) - BBVA BANCOMER 0113277259	0	9,752
10/2021	EGRESO	945	1165	8038927	CHAPAS Y HERRAJES DE TORREON, S.A. DE C.V.	Orden de Compra de Adquisiciones # 371. COMPRA DE FILA PUERTAS QUE SERAN INSTALADAS EN LAS PUERTAS DE LOS SANITARIOS DE AMBOS EDIFICIOS DEL INSTITUTO. Documento(s): 421 (CARGO DE LA CTA BBVA BANCOMER 0113277259) - BBVA BANCOMER 0113277259	0	1,950
10/2021	EGRESO	946	1166	51590018	SERGIO RAMIREZ MARTINEZ	Orden de Compra de Adquisiciones # 372. COMPRA DE MATERIAL QUE SERA UTILIZADO EN LOS REQUISITOS DE LOS SANITARIOS DEL EDIFICIO "A" DEL INSTITUTO. Documento(s): 422 (CARGO DE LA CTA BBVA BANCOMER 0113277259) - BBVA BANCOMER 0113277259	0	625
10/2021	EGRESO	1014	1242	79722009	ARACELY CARRILLO ALVARADO	FONDO REVOLVENTE, CORRESPONDIENTE AL MES DE SEPTIEMBRE (CARGO DE LA CTA BBVA BANCOMER 0113277259) - BBVA BANCOMER 0113277259	0	11,000
10/2021	EGRESO	915	1134	79647065	MARIA DEL CARMEN SANDOVAL PONCE	Orden de Compra de Adquisiciones # 356. COMPRA DE MATERIAL QUE SERA UTILIZADO POR EL DEPARTAMENTO DE MANTENIMIENTO EN REPARACIONES DEL INSTITUTO. Documento(s): 405 (CARGO DE LA CTA BBVA BANCOMER 0113277259) - BBVA BANCOMER 0113277259	0	3,350
8/09/2021	EGRESO	1016	1246	79647021	MARIA DEL CARMEN SANDOVAL PONCE	Orden de Compra de Adquisiciones # 420. COMPRA DE MATERIAL QUE SERAN UTILIZADOS POR EL AREA DE MANTENIMIENTO DEL INSTITUTO. Documento(s): 471 (CARGO DE LA CTA BBVA BANCOMER 0113277259) - BBVA BANCOMER 0113277259	0	3,822
8/09/2021	DIARIO	6426		70647004		TRASPASO ENTRE CUENTA 1319 PROYECTO FONCYT A CUENTA PROPIA DEL INSTITUTO - BBVA BANCOMER 0113277259	10,000	0
8/09/2021	DIARIO	6427		70647007		TRASPASO ENTRE CUENTA 1378 PROYECTO FONCYT A CUENTA PROPIA DEL INSTITUTO - BBVA BANCOMER 0113277259	10,000	0
8/09/2021	DIARIO	6428		70647010		TRASPASO ENTRE CUENTA 1734 PROYECTO FONCYT A CUENTA PROPIA DEL INSTITUTO - BBVA BANCOMER 0113277259	10,000	0
09/09/2021	EGRESO	949	1176	18979009	MARIA DEL CARMEN SANDOVAL PONCE	Orden de Compra de Adquisiciones # 383. COMPRA DE MATERIAL PARA LA SOMBRILLA DE LA BODEGUITA DEL INSTITUTO. Documento(s): 433 (CARGO DE LA CTA BBVA BANCOMER 0113277259) - BBVA BANCOMER 0113277259	0	2,555
10/09/2021	EGRESO	956	1098	22200031	CORPORACION PRODECO, S.A. DE C.V.	Orden de Compra de Adquisiciones # 344. COMPRA DE TONERS QUE SERAN UTILIZADOS EN LAS AREAS DE RECURSOS HUMANOS, PLANEACION Y SUBDIRECCION ADMINISTRATIVA DEL INSTITUTO. Documento(s): 392 (CARGO DE LA CTA BBVA BANCOMER 0113277259) - BBVA BANCOMER 0113277259	0	14,124

Fecha	Tipo Póliza	Número Póliza	Documento	Número Cheque	Beneficiario	Descripción	Cargo	Abono
1/2021	EGRESO	957	1091	22200009	PROCOP PLUS, S.A. DE C.V.	Orden de Compra de Adquisiciones # 338. COMPRA DE ARTICULOS PARA LA OPERACION EN LA OFICINA DE ADMISIONES DEL INSTITUTO. Documento(s): 385 (CARGO DE LA CTA BBVA BANCOMER 0113277259) - BBVA BANCOMER 0113277259	0	26,780
1/2021	EGRESO	1008	1233	64801043	PRESTADORA Y DISTRIBUIDORA DE SERVICIOS DE TORREON, S.A. DE C.V.	Orden de Compra de Adquisiciones # 410. PAGO POR SERVICIO DE MANTENIMIENTO A IMPRESORAS HP P3015 DEL INSTITUTO. Documento(s): 461 (CARGO DE LA CTA BBVA BANCOMER 0113277259) - BBVA BANCOMER 0113277259	0	11,484
3/2021	EGRESO	1009	1232	64801034	PRESTADORA Y DISTRIBUIDORA DE SERVICIOS DE TORREON, S.A. DE C.V.	Orden de Compra de Adquisiciones # 409. COMPRA DE LLAVES ELECTRICAS CON SENSOR MAGNETICO PARA LAVADO PARA SUSTITUIR PIEZAS DAÑADAS EN SANITARIOS DEL INSTITUTO. Documento(s): 460 (CARGO DE LA CTA BBVA BANCOMER 0113277259) - BBVA BANCOMER 0113277259	0	8,352
9/2021	EGRESO	1020	1240	64801019	JUAN FERNANDO GARCIA CASTILLO	Orden de Compra de Adquisiciones # 415. PAGO POR ARRENDAMIENTO DE MICROFONOS QUE SERAN UTILIZADOS EN EL EVENTO DE HOMENAJE POSTUMUM AL EXEMPLEADO ING. ALFREDO JORGE GONZALEZ GALVAN. Documento(s): 466 (CARGO DE LA CTA BBVA BANCOMER 0113277259) - BBVA BANCOMER 0113277259	0	4,640
1/2021	EGRESO	1023	1250	33247009	ARACELY CARRILLO ALVARADO	REPOSICIÓN DE FONDO REVOLVENTE CORRESPONDIENTE AL MES DE SEPTIEMBRE DE 2021 (CARGO DE LA CTA BBVA BANCOMER 0113277259) - BBVA BANCOMER 0113277259	0	11,000
1/2021	EGRESO	922	1125	63990031	JESUS ARTURO DE ANDA DELGADO	PAGO POR SERVICIO DE HONORARIOS POR IMPARTICION DE LA MATERIA DE INGLES EN EL SEMESTRE AGO-JUL. 2021. (60 HORAS DEL 30 DE AL 10 DE SEPTIEMBRE) (CARGO DE LA CTA BBVA BANCOMER 0113277259) - BBVA BANCOMER 0113277259	0	7,314
09/2021	EGRESO	923	1127	16399022	KENNY ROLANDO EMMANUEL LANDEROS DE SANTIAGO	PAGO POR SERVICIO DE HONORARIOS POR IMPARTICION DE LA MATERIA DE INGLES EN EL SEMESTRE AGO-JUL. 2021. (60 HORAS DEL 30 DE AGOSTO AL 10 DE SEPTIEMBRE) (CARGO DE LA CTA BBVA BANCOMER 0113277259) - BBVA BANCOMER 0113277259	0	7,314
09/2021	EGRESO	924	1126	96399013	SERGIO ARMEZ BALAZAR CORNEJO	PAGO POR SERVICIO DE HONORARIOS POR IMPARTICION DE LA MATERIA DE INGLES EN EL SEMESTRE AGO-JUL. 2021. (60 HORAS DEL 30 DE AGOSTO AL 10 DE SEPTIEMBRE) (CARGO DE LA CTA BBVA BANCOMER 0113277259) - BBVA BANCOMER 0113277259	0	1,392
09/2021	EGRESO	1010	1234	3625410	LAURA ELENA VILLALOBOS ROSAS	Orden de Compra de Adquisiciones # 411. PAGO POR SERVICIO DE ALIMENTACION PARA LA REUNION DE PERSONAL DIRECTIVO DEL INSTITUTO EN REVISION DE INDICADORES PARA PBR 2022. Documento(s): 462 (CARGO DE LA CTA BBVA BANCOMER 0113277259) - BBVA BANCOMER 0113277259	0	31,075
10/09/2021	EGRESO	928	1088	18002023	ALMACENES LA ORIENTAL, S.A DE C.V.	Orden de Compra de Adquisiciones # 396. COMPRA DE MATERIAL PARA EL PINTADO DEL PORTON DE LA ENTRADA PRINCIPAL, LA ESTRUCTURA FUERA DE CAFETERIA, ASI COMO EL INTERIOR Y EXTERIOR DE LA CAFETERIA DEL INSTITUTO. Documento(s): 383 (CARGO DE LA CTA BBVA BANCOMER - BBVA BANCOMER 0113277259)	0	1,334
10/09/2021	EGRESO	950	1172	1800210	JORGE MARTINEZ REGALADO	Orden de Compra de Adquisiciones # 379. PAGO POR SERVICIO DE REPARACION DE VITROMURO EN EL ESTADIO UBICADO EN LAS CANCHAS DE USOS MULTIPLES. Documento(s): 429 (CARGO DE LA CTA BBVA BANCOMER 0113277259) - BBVA BANCOMER 0113277259	0	150
11/09/2021	EGRESO	933	1150	90027030	RUBÉN OMAR MOTTA GÁNDARA	COMISION INSTITUCIONAL LA CD. DE SALTILLO, COAHUILA, PARA ENTREGA DE DOCUMENTACION A LA SECRETARIA DE FINANZAS. (CARGO DE LA CTA BBVA BANCOMER 0113277259) - BBVA BANCOMER 0113277259	0	1,808
11/09/2021	EGRESO	934	1151	90027018	ELODIA CAROLINA ARRIETA RUIZ	COMISION INSTITUCIONAL LA CD. DE SALTILLO, COAHUILA, PARA ENTREGA DE DOCUMENTACION EN LA SECRETARIA DE FINANZAS. (CARGO DE LA CTA BBVA BANCOMER 0113277259) - BBVA BANCOMER 0113277259	0	2,108
11/09/2021	EGRESO	988	1220	88529030	JOSÉ DE JESÚS ORTIZ PAREDES	COMISION INSTITUCIONAL PARA ASISTIR A REUNION DE TRABAJO EN LA SUBSECRETARIA DE EDUCACION DEL ESTADO. EN LA CIUDAD DE SALTILLO, COAH. (CARGO DE LA CTA BBVA BANCOMER 0113277259) - BBVA BANCOMER 0113277259	0	17,289
22/09/2021	EGRESO	951	1169	63350310	JORGE ENRIQUE LOPEZ ALVARADO	Orden de Compra de Adquisiciones # 375. PAGO POR SERVICIO DE ELABORACION DE MAMPARA ACRILICA DE ALTO IMPACTO QUE SERAN INSTALADAS EN EL ESPACIO DE CENTRO DE COMPUTO QUE BRINDA SERVICIO A LOS ALUMNOS DE LAS DIFERENTES CARRERAS. Documento(s): 425 (CARGO DE - BBVA BANCOMER 0113277259)	0	2,785
22/09/2021	EGRESO	952	1168	53350319	JORGE ENRIQUE LOPEZ ALVARADO	Orden de Compra de Adquisiciones # 374. PAGO POR SERVICIO DE ELABORACION DE MOTULOS DE LOGO E IMAGENES PARA DISPENSADOR DE GEL ANTIBACTERIAL, CENTROS DE MESA Y DELIMITACION DE ESPACIOS. Documento(s): 424 (CARGO DE LA CTA BBVA BANCOMER 0113277259) - BBVA BANCOMER 0113277259	0	2,785

Fecha	Tipo Póliza	Número Póliza	Documento	Número Cheque	Beneficiario	Descripción	Cargo	Abono
30/09/2021	EGRESO	935	1148	73702026	CORPORACION PRODECO, S.A. DE C.V.	COMPRA DE TONER PARA LA OPERACION DEL DEPARTAMENTO DE RECURSOS MATERIALES, DIV. DE ING. Y SUBDIRECCION ADMINISTRATIVA DEL INSTITUTO (CARGO DE LA CTA BBVA BANCOMER 0113277259) - BBVA BANCOMER 0113277259	0	10,597
30/09/2021	EGRESO	936	1149	73702033	CORPORACION PRODECO, S.A. DE C.V.	Orden de Compra de Adquisiciones # 362. COMPRA DE CAJAS DE HOJAS TAMAÑO CARTA QUE SERAN UTILIZADOS POR LOS DIVERSOS DEPARTAMENTOS DEL INSTITUTO, Documento(s): 412 (CARGO DE LA CTA BBVA BANCOMER 0113277259) - BBVA BANCOMER 0113277259	0	7,308
09/09/2021	EGRESO	937	1144	73702052	NUEVA WAL MART DE MEXICO, S. DE R.L. DE C.V.	Orden de Compra de Adquisiciones # 359. COMPRA DE MATERIAL QUE SERA UTILIZADO EN OFICINA DE LA COORDINACION DE INFRAESTRUCTURA DE TELECOMUNICACIONES Y TECNOLOGIAS DE LA INFORMACION DEL INSTITUTO, Documento(s): 409 (CARGO DE LA CTA BBVA BANCOMER 0113277259) - BBVA BANCOMER 0113277259	0	1,257
09/09/2021	EGRESO	985	1212	6813011	ELENA HERNÁNDEZ DELGADO	COMISION A LA CIUDAD DE SALTILLO, COAH, PARA ASISTIR A CITATORIO REALIZADO POR EL DEPARTAMENTO DE JURICO, A INSTALACIONES DE LA SECRETARIA DE FISCALIZACION Y RENDICION DE CUENTAS. (CARGO DE LA CTA BBVA BANCOMER 0113277259) - BBVA BANCOMER 0113277259	0	1,808
09/09/2021	EGRESO	986	1213	6813018	LUIS ANTONIO TORRES RAMÍREZ	COMISION INSTITUCIONAL A LA CD. DE SALTILLO, COAH, PARA ASISTIR A CITATORIO REALIZADO POR EL DEPARTAMENTO DE JURIDICO, A INSTALACIONES DE LA SECRETARIA DE FISCALIZACION Y RENDICION DE CUENTAS. (CARGO DE LA CTA BBVA BANCOMER 0113277259) - BBVA BANCOMER 0113277259	0	150
09/09/2021	EGRESO	1002	1227	36846015	JULIETA ALEJANDRA MENDOZA BARRAGÁN	GASTO POR COMPROBAR, COMPRA DE ARTÍCULOS ALIMENTICIOS QUE SE OFRECERÁN EN DIFERENTES REUNIONES Y EVENTOS, LLEVADOS A CABO EN INSTALACIONES DEL INSTITUTO (CARGO DE LA CTA BBVA BANCOMER 0113277259) - BBVA BANCOMER 0113277259	0	2,551
09/09/2021	EGRESO	1011	1235	1356033	UNIFORMES DE TAMPICO, S.A. DE C.V.	Orden de Compra de Adquisiciones # 412. PAGO POR SERVICIO DE ALIMENTACION PARA REUNION DE PERSONAL DIRECTIVO DEL INSTITUTO EN REVISION DE INDICADORES PARA PBR 2022, Documento(s): 463 (CARGO DE LA CTA BBVA BANCOMER 0113277259) - BBVA BANCOMER 0113277259	0	1,703
09/09/2021	DIARIO	642		71358025		TRASPASO ENTRE CUENTAS PROPIAS DEL INSTITUTO - BBVA BANCOMER 0113277259	100,000	0
09/09/2021	DIARIO	656		71358025		TRASPASO ENTRE CUENTA PROPIA DEL INSTITUTO A CUENTA DE PROYECTO FONCYT 0117542623 - BBVA BANCOMER 0113277259	0	15,500
09/09/2021	EGRESO	955	1155	29382009	ELENA HERNÁNDEZ DELGADO	COMISION A LA CD. DE SALTILLO, COAH, PARA ASISTIR A INTALACIONES DE LA AUDITORIA SUPERIOR DEL ESTADO DE COAHUILA, A MESA DE TRABAJO DE SRFT SISTEMA DE RECURSOS FEDERALES TRANSFERIDOS. (CARGO DE LA CTA BBVA BANCOMER 0113277259) - BBVA BANCOMER 0113277259	0	1,808
09/09/2021	EGRESO	977	1200	62836011	JAIME ESQUIVEL HERNÁNDEZ	COMISION INSTITUCIONAL PARA REALIZAR TRAMITES ANTE EL COMITE DE ADQUISICIONES DE LA SECRETARIA DE FINANZAS A LA CD. DE SALTILLO EL DIA 27 DE SEPTIEMBRE DEL AÑO EN CURSO. (CARGO DE LA CTA BBVA BANCOMER 0113277259) - BBVA BANCOMER 0113277259	0	1,456
09/09/2021	EGRESO	995	1221	29382016	JOSÉ DE JESÚS ORTIZ PAREDES	COMISION INSTITUCIONAL PARA ASISTIR A LAS MESAS DE TRABAJO DE EVALUACION Y SEGUIMIENTO DE LA SECRETARIA DE HACIENDA Y CREDITO PUBLICO. (CARGO DE LA CTA BBVA BANCOMER 0113277259) - BBVA BANCOMER 0113277259	0	200
09/09/2021	EGRESO	1019	1239	65265010	JORGE ENRIQUE LOPEZ ALVARADO	Orden de Compra de Adquisiciones # 414. PAGO POR SUMINISTRO E IMPRESION DE LISTON GRIS SUBLIMADO CON ESCUDO TEC Y ELASTICO NEGRO PARA SUJETAR A POSTES PARA DELIMITAR ACCESOS, Documento(s): 465 (CARGO DE LA CTA BBVA BANCOMER 0113277259) - BBVA BANCOMER 0113277259	0	14,546
09/09/2021	EGRESO	970	1174	40621788	PAPELERA DEL NORTE DE LA LAGUNA, S.A. DE C.V.	Orden de Compra de Adquisiciones # 381. COMPRA DE ARTICULOS DE OFICINA PARA LA OPERACION DEL DEPARTAMENTO DE DIVISION DE INGENIERIA INDUSTRIAL, Documento(s): 432 (CARGO DE LA CTA BBVA BANCOMER 0113277259) - BBVA BANCOMER 0113277259	0	419
09/09/2021	EGRESO	971	1175	6217078	PROCOP PLUS, S.A. DE C.V.	Orden de Compra de Adquisiciones # 382. COMPRA DE UNA LAPTOP DELL VOSTRO 3400 INTEL C15-1135G7 8GB DE RAM 256 SSD DISCO DURO W10 PROFESIONAL 1 AÑO DE GARANTIA PARA SER UTILIZADO EN EL AREA DE ESCOLARES DE ESTA INSTITUCION, Documento(s): 492 (CARGO DE LA C - BBVA BANCOMER 0113277259)	0	18,199
09/09/2021	EGRESO	984	1211	6217016	OMAR FRANCISCO GODOY RAMIREZ	COMISION INSTITUCIONAL PARA TRASLADAR AL DIRECTOR A LA SUBSECRETARIA DE EDUCACION DEL ESATO, EN LA CIUDAD DE SALTILLO COAH, (CARGO DE LA CTA BBVA BANCOMER 0113277259) - BBVA BANCOMER 0113277259	0	250

Fecha	Tipo Póliza	Número Póliza	Documento	Número Cheque	Beneficiario	Descripción	Cargo	Abono
9/2021	EGRESO	1012	1236	6217009	RODOLFO GERARDO LÓPEZ MUÑOZ	COMISION INSTITUCIONAL PARA ASISTIR A REUNION DE TRABAJO EN LA SUBSECRETARIA DE EDUCACION DEL ESTADO, EN LA CIUDAD DE SALTILLO COH. (CARGO DE LA CTA BBVA BANCOMER 0113277259) - BBVA BANCOMER 0113277259	0	1,958
9/2021	EGRESO	964	1186	4406111	PROCOM PLUS, S.A. DE C.V.	Orden de Compra de Adquisiciones # 393. COMPRA DE MATERIAL QUE SERA UTILIZADO EN CAFETERIA, OFICINAS Y LABORATORIOS DEL INSTITUTO, Documento(s): 443 (CARGO DE LA CTA BBVA BANCOMER 0113277259) - BBVA BANCOMER 0113277259	0	6,440
9/2021	DIARIO	6422		63990004		TRASPASO ENTRE CUENTAS PROPIAS DEL INSTITUTO - BBVA BANCOMER 0113277259	100,000	0
9/2021	EGRESO	959	1196	39899022	MARIA MAYELA GUERRERO MARTINEZ	Orden de Compra de Adquisiciones # 397. PAGO POR SERVICIO DE REPARACION TOTAL DE SUSPENSION, REFACCIONES Y MANO DE OBRA DEL VEHICULO UTILITARIO EQUIPOX DEL INSTITUTO, Documento(s): 447 (CARGO DE LA CTA BBVA BANCOMER 0113277259) - BBVA BANCOMER 0113277259	0	26,680
09/2021	EGRESO	976	1187	5360218	INSTITUTO TECNOLOGICO DE ORIZABA	Orden de Compra de Adquisiciones # 394. PAGO POR PUBLICIDAD DE ARTICULO "RIESGO A LOS QUE SE ENFRENTAN LOS MICRO Y PEQUEÑOS NEGOCIOS" PARA SER PUBLICADO EN LA REVISTA ELECTRONICA COLOQUIO DE INVESTIGACION MULTIDISCIPLINARIA, Documento(s): 444 (CARGO DE LA - BBVA BANCOMER 0113277259)	0	2,000
09/2021	EGRESO	978	1189	9899072	SERGIO ABNER SALAZAR CORNEJO	PAGO POR SERVICIO DE HONORARIOS POR IMPARTICION DE LA MATERIA DE INGLES NIVEL I (60 HORAS, DEL 13 AL 25 DE SEPTIEMBRE) (CARGO DE LA CTA BBVA BANCOMER 0113277259) - BBVA BANCOMER 0113277259	0	7,314
09/2021	EGRESO	989	1214	38712046	ELDA SEGOVIA ÁVILA	AYUDA DE BECA PARA POSGRADO AL PERSONAL DIRECTIVO Y DOCENTE, AUTORIZADO POR LA H. JUNTA DIRECTIVA DE ESTE INSTITUTO, CORRESPONDIENTE AL MES DE SEPTIEMBRE 2021 (CARGO DE LA CTA BBVA BANCOMER 0113277259) - BBVA BANCOMER 0113277259	0	2,500
09/2021	EGRESO	990	1217	38712039	BLANCA GLADIOLA RAMIREZ MONTEMAYOR	AYUDA DE BECA PARA POSGRADO AL PERSONAL DIRECTIVO Y DOCENTE, AUTORIZADO POR LA H. JUNTA DIRECTIVA DE ESTE INSTITUTO, CORRESPONDIENTE AL MES DE SEPTIEMBRE 2021 (CARGO DE LA CTA BBVA BANCOMER 0113277259) - BBVA BANCOMER 0113277259	0	1,500
09/2021	EGRESO	991	1216	38712032	MARYATH PÉREZ LUINA	AYUDA DE BECA PARA POSGRADO AL PERSONAL DIRECTIVO Y DOCENTE, AUTORIZADO POR LA H. JUNTA DIRECTIVA DE ESTE INSTITUTO, CORRESPONDIENTE AL MES DE SEPTIEMBRE 2021 (CARGO DE LA CTA BBVA BANCOMER 0113277259) - BBVA BANCOMER 0113277259	0	1,500
09/2021	EGRESO	992	1215	38712025	ELSA CAROLINA AVILA SALOMON	AYUDA DE BECA PARA POSGRADO AL PERSONAL DIRECTIVO Y DOCENTE, AUTORIZADO POR LA H. JUNTA DIRECTIVA DE ESTE INSTITUTO, CORRESPONDIENTE AL MES DE SEPTIEMBRE 2021 (CARGO DE LA CTA BBVA BANCOMER 0113277259) - BBVA BANCOMER 0113277259	0	1,500
09/2021	EGRESO	993	1218	38712018	ELDA SEGOVIA ÁVILA	AYUDA DE BECA PARA POSGRADO AL PERSONAL DIRECTIVO Y DOCENTE, AUTORIZADO POR LA H. JUNTA DIRECTIVA DE ESTE INSTITUTO, CORRESPONDIENTE A INSCRIPCIÓN DE DOCTORADO. (CARGO DE LA CTA BBVA BANCOMER 0113277259) - BBVA BANCOMER 0113277259	0	2,500
09/2021	EGRESO	994	1219	38712011	MARÍA DEL CARMEN GARZA GARCÍA	AYUDA DE BECA PARA POSGRADO AL PERSONAL DIRECTIVO Y DOCENTE, AUTORIZADO POR LA H. JUNTA DIRECTIVA DE ESTE INSTITUTO, CORRESPONDIENTE A INSCRIPCIÓN DE DOCTORADO. (CARGO DE LA CTA BBVA BANCOMER 0113277259) - BBVA BANCOMER 0113277259	0	2,000
30/09/2021	EGRESO	997	1191	98990081	JESUS ARTURO DE ANDA DELGADO	PAGO POR SERVICIO DE HONORARIOS POR IMPARTICION DE LA MATERIA DE INGLES NIVEL I (60 HORAS, DEL 13 AL 25 DE SEPTIEMBRE) (CARGO DE LA CTA BBVA BANCOMER 0113277259) - BBVA BANCOMER 0113277259	0	7,314
30/09/2021	EGRESO	998	1208	29899062	KENNY ROLANDO EMMANUEL LANDEROS DE SANTIAGO	PAGO POR SERVICIO DE HONORARIOS POR IMPARTICION DE LA MATERIA DE INGLES NIVEL I (60 HORAS DEL 13 AL 25 DE SEPTIEMBRE) (CARGO DE LA CTA BBVA BANCOMER 0113277259) - BBVA BANCOMER 0113277259	0	7,314
30/09/2021	EGRESO	1013	1238	98990045	JOSÉ DE JESÚS ORTIZ PAREDES	COMISION INSTITUCIONAL PARA ASISTIR A REUNION DE TRABAJO EN LA SECRERARIA DE EDUCACION DEL ESTADO, EN LA CIUDAD DE SALTILLO, COAH. (CARGO DE LA CTA BBVA BANCOMER 0113277259) - BBVA BANCOMER 0113277259	0	1,858
30/09/2021	EGRESO	1021	1249	9890038	LUIS ANTONIO TORRES RAMÍREZ	COMISION INSTITUCIONAL A LA CD. DE SALTILLO, COAH. PARA LLEVAR AUDITORIAS ASE-09297/09317/09321/09332/09333/09338 INSTALACIONES DE LA AUDITORIA SUPERIOR DEL ESTADO DE COAHUILA. (CARGO DE LA CTA BBVA BANCOMER 0113277259) - BBVA BANCOMER 0113277259	0	1,808
30/09/2021	EGRESO	1024	1253	98990052	JAIME ESQUIVEL HERNÁNDEZ	COMISION INSTITUCIONAL PARA REALIZAR TRAMITES PROCOM PLUS, S.A. DE C.V., OFICINTEO DE MEXICO, S.A. DE C.V. Y EN CONSORCIO MERCANTIL MAHOSA, S.A. DE C.V. EN LA CIUDAD DE SALTILLO, COAH. EL DIA 30 DE SEPTIEMBRE DEL AÑO EN CURSO. (CARGO DE LA CTA BBVA BANCOMER 0113277259) - BBVA BANCOMER 0113277259	0	150

Fecha	Tipo Póliza	Número Póliza	Documento	Número Cheque	Beneficiario	Descripción	Cargo	Abono
9/2021	DIARIO	6535		8990029		TRASPASO ENTRE CUENTRAS PROPIAS DEL INSTITUTO - BBVA BANCOMER 0113277259	100,000	0

TOTAL GENERAL: \$430,091.10 \$389,853.07



INSTITUTO TECNOLÓGICO SUPERIOR DE SAN PEDRO DE LAS
 COLO
 CALZADA DEL TECNOLÓGICO 53
 SAN PEDRO DE LAS COL
 SAN PEDRO MEXICO CP 27800
 COA

DOMICILIO FISCAL
 CALZADA DEL TECNOLÓGICO 53
 SAN PEDRO DE LAS COL
 SAN PEDRO COA CP 27800

Información Financiera

Rendimiento		54,550.85
Saldo Promedio		30
Días del Periodo		0.000
Tasa Bruta Anual	%	54,550.85
Saldo Promedio Gravable		0.00
Intereses a Favor (+)		0.00
ISR Retenido (-)		0.00
Comisiones de la cuenta		0.00
Cheques pagados	0	0.00
Manejo de Cuenta		0.00
Anualidad		0.00
Operaciones	0	465.00
Total Comisiones		0.00
Cargos Objetados	0	0.00
Abonos Objetados	0	0.00

Periodo	DEL 01/09/2021 AL 30/09/21
Fecha de Corte	30/09/21
No. de Cuenta	0113277
No. de Cliente	C2931
R.F.C.	ITS050819
No. Cuenta CLABE	012420001132772

SUCURSAL : 0387 SAN PEDRO CENTRO
 DIRECCION : AVE. GUERRERO 49 COL. CENTRO MEX CU
 PLAZA : SAN PEDRO DE LAS COL
 TELEFONO : 7720019

MONEDA NACIONAL

Comportamiento		34,1
Saldo de Liquidación Inicial		34,1
Saldo de Operación Inicial		430,1
Depósitos / Abonos (+)	11	389,1
Retiros / Cargos (-)	69	75,1
Saldo Final (+)		75,1
Saldo de Operación Final		3,1
Saldo Promedio Mínimo Mensual Hasta:		

Otros productos incluidos en el estado de cuenta (Inversiones)

Contrato	Producto	Tasa de Interés anual	GAT	GAT	To com
			Nominal	Real	
N/A	N/A	N/A	N/A	N/A	

Detalle de Movimientos Realizados

FECHA	OPER	LIQ	COD. DESCRIPCIÓN	REFERENCIA	CARGOS	ABONOS	OPERACIÓN	LIQUID	SALDO
01/SEP	01/SEP		T17 SPEI ENVIADO BANAMEX 0010921HIERBICIDA Y FERTILIZANTE 00002080018175816566 BNET01002109010044470507	Ref. 0044470507 002	1,180.00		33,624.71		33,624.71

Estimado Cliente,
 Su Estado de Cuenta ha sido modificado y ahora tiene más detalle de información.
 También le informamos que su Contrato ha sido modificado,
 el cual puede consultarlo en cualquier sucursal o www.bbva.mx
 Con BBVA adelante.



No. Cuenta	0113277
No. Cliente	C2931

FECHA OPER LIQ	COD. DESCRIPCIÓN	REFERENCIA	CARGOS	ABONOS	OPERACIÓN	SALDO LIQUIDACIÓN
	VICTOR MANUEL HERNANDEZ RODRIGUEZ			50.00		
02/SEP	02/SEP N06 PAGO CUENTA DE TERCERO BNET 1549866755 DEVOLUCION DR SERG Ref. 9582800897		4,366.32 ✓			
02/SEP	02/SEP T17 SPEI ENVIADO BANAMEX 0020921VITROPISO REP AUDIOVISUAL Ref. 0044725303 002 00002060008320237878 BNET01002109020044725303 CONSTRUCTORA Y PROVEEDORA FERRETO SA DE				16.60	29,324.99 29,32
02/SEP	02/SEP N06 PAGO CUENTA DE TERCERO BNET 1589682922 REINTEGRO VIATICOS Ref. 9607011627			16.60		
03/SEP	03/SEP N06 PAGO CUENTA DE TERCERO BNET 1561063793 VIATICOS Ref. 9656739248		1,808.40 ✓			
03/SEP	03/SEP N06 PAGO CUENTA DE TERCERO BNET 1549866780 VIATICIOS SALTILLO Ref. 0051230032		150.00 ✓			
03/SEP	03/SEP N06 PAGO CUENTA DE TERCERO BNET 1549866577 VIATICIOS SALTILLO Ref. 0051230039		1,713.05 ✓			
03/SEP	03/SEP N06 PAGO CUENTA DE TERCERO BNET 0168102430 BOCINA Ref. 0051230086		5,368.00 ✓			
03/SEP	03/SEP N06 PAGO CUENTA DE TERCERO BNET 0101073621 COMPRA DE MATERIAL Ref. 0051230093		2,088.00 ✓			
03/SEP	03/SEP N06 PAGO CUENTA DE TERCERO BNET 0195633907 CONTROLES CASETA Ref. 0051230100		6,980.00 ✓			
03/SEP	03/SEP T17 SPEI ENVIADO BANORTE 0030921RELOJ CHECADOR Ref. 0044917638 072 00072060006692857125 BNET01002109030044917638 OLGA LILIA MAYELA ALVARADO CORTES				100,000.00	
03/SEP	03/SEP N03 TRASPASO CUENTAS PROPIAS CUENTA: 0113284611 BNET Ref. 0011483009		4,210.80 ✓			
03/SEP	03/SEP T17 SPEI ENVIADO BANREGIO 0030921OXIMETROS Y OVEROLES Ref. 0044997922 058 00058150600428100130 BNET01002109030044997922 DISTRIBUIDORA MARTBAC, SA DE CV		10,788.00 ✓			96,235.34 96,
03/SEP	03/SEP T17 SPEI ENVIADO BANREGIO 0030921PISTOLAS SANATIZAANTES Ref. 0044998988 058 00058150600428100130 BNET01002109030044998988 DISTRIBUIDORA MARTBAC, SA DE CV		250.00 ✓			
06/SEP	04/SEP S39 SERV BANCA INTERNET Ref. SERV BCA INTERN		215.00 ✓			
06/SEP	04/SEP S39 SERV BANCA INTERNET Ref. OPS SERV BCA IN		74.40 ✓			
06/SEP	04/SEP S40 IVA COM SERV BCA INTERNET Ref. IVA COM SERV BC			7.90		95,703.84 95
06/SEP	06/SEP N06 PAGO CUENTA DE TERCERO BNET 1549866607 REINTEGRO VIATICOS Ref. 9925574595		625.38 ✓			
07/SEP	07/SEP N06 PAGO CUENTA DE TERCERO BNET 0101240323 VALVULAS FLUID Ref. 0051590018					



No. Cuenta	0113277
No. Cliente	C2931

FECHA	OPER	LIQ	COD. DESCRIPCIÓN	REFERENCIA	CARGOS	ABONOS	OPERACIÓN	SALDO LIQUIDACI
07/SEP	07/SEP		T17 SPEI ENVIADO BANAMEX 0070921HONORARIOS INGLES Ref. 0045351377 002 00002080903700221770 BNET01002109070045351877 JOSE RICARDO MARTINEZ GARCIA		9,752.00 ✓			
07/SEP	07/SEP		T17 SPEI ENVIADO BANAMEX 0070921HONORARIOS INGLES Ref. 0045363898 002 00002080903700221770 BNET01002109070045363898 JOSE RICARDO MARTINEZ GARCIA		9,752.00 ✓			
07/SEP	07/SEP		N06 PAGO CUENTA DE TERCERO BNET 1549866305 FONDO REVOLVENTE Ref. 0079722009		11,000.00 ✓			
07/SEP	07/SEP		T17 SPEI ENVIADO BANREGIO 0070921FIJA PUERTA Ref. 0045391946 058 00058060800589000137 BNET01002109070045391946 CHAPAS Y HERRAJES DE TORREON SA DE CV		1,949.99 ✓		62,624.47	62,624.47
08/SEP	08/SEP		N06 PAGO CUENTA DE TERCERO BNET 0105032296 MATERIAL DE MTTO Ref. 0079647009		3,349.99 ✓			
08/SEP	08/SEP		N06 PAGO CUENTA DE TERCERO BNET 0105032296 MATERIAL DE MTTO Ref. 0079647021		3,822.20 ✓			
08/SEP	08/SEP		N03 TRASPASO CUENTAS PROPIAS CUENTA: 0115741319 BNET Ref. 0070647004			10,000.00		
08/SEP	08/SEP		N03 TRASPASO CUENTAS PROPIAS CUENTA: 0115741378 BNET Ref. 0070647007			10,000.00		
08/SEP	08/SEP		N03 TRASPASO CUENTAS PROPIAS CUENTA: 0115741734 BNET Ref. 0070647010			10,000.00	85,452.28	85,452.28
09/SEP	09/SEP		N06 PAGO CUENTA DE TERCERO BNET 0105032296 MATERIAL DE MTTO Ref. 0018979009		2,555.00 <i>faltó 1 centavo</i>		82,897.28	82,897.28
10/SEP	10/SEP		N06 PAGO CUENTA DE TERCERO BNET 0449740708 C13279 ART DE OFI Ref. 0022200009		26,779.76 ✓			
10/SEP	10/SEP		N06 PAGO CUENTA DE TERCERO BNET 0168102430 A73058 TONER Ref. 0022200031		14,124.35 ✓			
10/SEP	10/SEP		N06 PAGO CUENTA DE TERCERO BNET 0474669614 RENTA MICROFONOS H Ref. 0064801019		4,640.00			
10/SEP	10/SEP		N06 PAGO CUENTA DE TERCERO BNET 0185735947 suministro llaves Ref. 0064801034		8,352.00 ✓			
10/SEP	10/SEP		N06 PAGO CUENTA DE TERCERO BNET 0185735947 MTTO IMPRESORAS Ref. 0064801043		11,484.00 ✓		17,517.17	17,517.17
14/SEP	14/SEP		N06 PAGO CUENTA DE TERCERO BNET 1549866305 FONDO REVOLVENTE Ref. 0033247009		11,000.00		6,517.17	6,517.17
17/SEP	17/SEP		T17 SPEI ENVIADO SCOTIABANK 0170921SERVICIO ALIMENTICIO Ref. 0047080516 044 00044060185019202862 BNET01002109170047080516 LAURA ELENA VILLALOBOS ROSAS		1,392.00 ✓			
17/SEP	17/SEP		N03 TRASPASO CUENTAS PROPIAS CUENTA: 0113284611 BNET Ref. 0063990004			100,000.00		
17/SEP	17/SEP		T17 SPEI ENVIADO BANAMEX		7,314.00 ✓			




No. Cuenta	0113277
No. Cliente	C2931

FECHA	OPER	LIQ	COD. DESCRIPCIÓN	REFERENCIA	CARGOS	ABONOS	OPERACIÓN	SALDO	LIQUIDACION
			0170921HONORARIOS INGLES Ref. 0047102660 002 00002060904153702441 BNET01002109170047102660 SERGIO ABNER SALAZAR CORNEJO						
17/SEP	17/SEP		T17 SPEI ENVIADO BANAMEX 0170921HONORARIOS INGLES Ref. 0047103634 002 00002080902645901583 BNET01002109170047103634 KENNY ROLANDO EMMANUEL LANDEROS DE SANTI		7,314.00 ✓				
17/SEP	17/SEP		N06 PAGO CUENTA DE TERCERO BNET 1582613665 HONORARIOS INGLES Ref. 0063990031		7,314.00 ✓		83,183.17		83,183.17
20/SEP	20/SEP		T17 SPEI ENVIADO BANCOPPEL 0200921REPARACION DE VITROMURO Ref. 0047323551 137 00137061104117007775 BNET01002109200047323551 JORGE MARTINEZ REGALADO		1,334.00 ✓				
20/SEP	20/SEP		N06 PAGO CUENTA DE TERCERO BNET 0195738784 A7949 MATERIAL Ref. 0018002025		31,075.00 ✓		50,774.17		50,774.17
21/SEP	21/SEP		N06 PAGO CUENTA DE TERCERO BNET 1549866283 VIATICOS SALTILLO Ref. 0090027018		1,808.40 ✓				
21/SEP	21/SEP		N06 PAGO CUENTA DE TERCERO BNET 1549866593 VIATICOS SALTILLO Ref. 0090027030		150.00 ✓				
21/SEP	21/SEP		N06 PAGO CUENTA DE TERCERO BNET 1549866632 VIATICOS SALTILLO Ref. 0088529030		2,108.40 ✓		46,707.37		46,707.37
22/SEP	22/SEP		T17 SPEI ENVIADO SANTANDER 0220921F458 MAMPARAS Ref. 0047766841 014 00014060605662379128 BNET01002109230047766841 JORGE ENRIQUE LOPEZ ALVARADO		17,288.64 ✓				
22/SEP	22/SEP		T17 SPEI ENVIADO SANTANDER 0220921F459 ROTULACION DE LOGO Ref. 0047766991 014 00014060605662379128 BNET01002109230047766991 JORGE ENRIQUE LOPEZ ALVARADO		2,785.39 ✓		26,633.34		26,633.34
23/SEP	23/SEP		N06 PAGO CUENTA DE TERCERO BNET 1549866437 VIATICOS SALTILLO Ref. 0006813011		1,808.40 ✓				
23/SEP	23/SEP		N06 PAGO CUENTA DE TERCERO BNET 1549866780 VIATICOS SALTILLO Ref. 0006813018		150.00 ✓				
23/SEP	23/SEP		N06 PAGO CUENTA DE TERCERO BNET 0168102430 A73322 Ref. 0073702026		10,596.60 ✓				
23/SEP	23/SEP		N06 PAGO CUENTA DE TERCERO BNET 0168102430 CAJAS DE HOJAS Ref. 0073702033		7,308.00 ✓				
23/SEP	23/SEP		N06 PAGO CUENTA DE TERCERO BNET 0452765322 MATERIAL INFRAESTR Ref. 0073702052		1,257.00 ✓		5,513.34		5,513.34
24/SEP	24/SEP		N03 TRASPASO CUENTAS PROPIAS CUENTA: 0113284611 BNET Ref. 0071358022			100,000.00			
24/SEP	24/SEP		N03 TRASPASO CUENTAS PROPIAS CUENTA: 0117542623 BNET Ref. 0071358025		15,000.00 ✓				
24/SEP	24/SEP		N06 PAGO CUENTA DE TERCERO		1,703.01 ✓				



No. Cuenta	01132772
No. Cliente	C29317

FECHA	OPER	LIQ	COD. DESCRIPCIÓN	REFERENCIA	CARGOS	ABONOS	OPERACIÓN	SALDO LIQUIDACIÓN
			BNET 0117942249 CAMISAS DE UNIFORM Ref. 0071358033					
24/SEP	24/SEP		N06 PAGO CUENTA DE TERCERO		2,550.95 ✓		86,259.38	86,259.3
			BNET 1549866569 GASTO POR COMPROBA Ref. 0036846015					
27/SEP	27/SEP		N06 PAGO CUENTA DE TERCERO		1,808.40 ✓ <i>Elenq</i>			
			BNET 1549866437 VIATICOS SALTILLO Ref. 0029382009					
27/SEP	27/SEP		N06 PAGO CUENTA DE TERCERO		200.00 ✓			
			BNET 1549866632 VIATICOS SALTILLO Ref. 0029382016					
27/SEP	27/SEP		N06 PAGO CUENTA DE TERCERO		1,455.90 ✓			
			BNET 1549866356 VIATICOS SALTILLO Ref. 0062835011					
27/SEP	27/SEP		T17 SPEI ENVIADO SANTANDER		14,546.40		68,248.68	68,248.6
			0270921460 LISTON SUBLIMADO Ref. 0048499730 014 00014060605662379128 BNET01002109280048499730					
			JORGE ENRIQUE LOPEZ ALVARADO					
28/SEP	28/SEP		N06 PAGO CUENTA DE TERCERO		1,958.40 ✓			
			BNET 1589682922 VIATICOS SALTILLO Ref. 0006217009					
28/SEP	28/SEP		N06 PAGO CUENTA DE TERCERO		250.00 ✓ <i>omari goday</i>			
			BNET 1555176355 VIATICOS SALTILLO Ref. 0006217016					
28/SEP	28/SEP		N06 PAGO CUENTA DE TERCERO		18,199.24 ✓			
			BNET 0449740708 LAPTOP ESCOLARES Ref. 0006217078					
3/SEP	28/SEP		T17 SPEI ENVIADO BANORTE		419.18 ✓		47,421.86	47,421.86
			0280921493349 PAPELERIA INDUSTRIAL Ref. 0048676054 072 00072060001858266199 BNET01002109280048676054					
			PAPELERA DEL NORTE DE LA LAGUNA SA DE CV					
29/SEP	29/SEP		N06 PAGO CUENTA DE TERCERO		6,440.32 ✓		40,981.54	40,981.54
			BNET 0449740708 MATERIAL C13327 Ref. 0004406111					
30/SEP	30/SEP		T17 SPEI ENVIADO BANAMEX		2,000.00 ✓			
			0300921PUBLICACION RIESGO A LOS QUE S Ref. 0049106166 002 00002882000144680052 BNET01002109300049106166					
			INSTITUTO TECNOLOGICO DE ORIZABA					
30/SEP	30/SEP		N06 PAGO CUENTA DE TERCERO		2,000.00 ✓			
			BNET 1549866984 DOCTORADO Ref. 0033712011					
30/SEP	30/SEP		N06 PAGO CUENTA DE TERCERO		2,500.00 ✓			
			BNET 1549867247 DOCTORADO Ref. 0038712018					
30/SEP	30/SEP		N06 PAGO CUENTA DE TERCERO		1,500.00 ✓			
			BNET 1549866887 DOCTORADO Ref. 0038712025					
30/SEP	30/SEP		N06 PAGO CUENTA DE TERCERO		1,500.00 ✓			
			BNET 1549867174 DOCTORADO Ref. 0038712032					
30/SEP	30/SEP		N06 PAGO CUENTA DE TERCERO		1,500.00 ✓			
			BNET 1549867191 DOCTORADO Ref. 0038712039					
30/SEP	30/SEP		N06 PAGO CUENTA DE TERCERO		2,500.00 ✓			
			BNET 1549867247 DOCTORADO Ref. 0038712046					
30/SEP	30/SEP		T17 SPEI ENVIADO BANORTE		26,680.00 ✓			
			0300921MTTO EQUINOX Ref. 0049331835 072					
30/SEP	30/SEP		N03 TRASPASO CUENTAS PROPIAS			100,000.00		
			CUENTA: 0113284611 BNET Ref. 0098990029					
30/SEP	30/SEP		N06 PAGO CUENTA DE TERCERO		1,808.40 ✓ <i>Luis</i>			

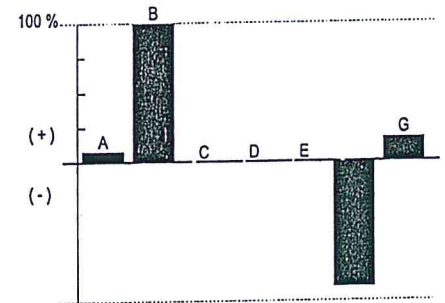




No. Cuenta	0113277259
No. Cliente	C2931788

Cuadro resumen y gráfico de movimientos del periodo

Concepto	Cantidad	Porcentaje	Columna
Saldo Inicial	34,804.71	8.09%	A
Depósitos / Abonos (+)	430,091.10	100.00%	B
Comisiones (-)	-465.00	-0.10%	C
Intereses a favor (+)	0.00	0.00%	D
Retiros efectivo (-)	0.00	0.00%	E
Otros cargos (-)	-389,853.07	-30.64%	F
Saldo Final	75,042.74	17.44%	G



Nota: En la columna "porcentaje" se señala con el 100% a la cantidad más alta, permitiéndole relacionarse porcentualmente con las demás.
Otros cargos: Ver detalle de movimientos

"Conforme a lo publicado el 15 de noviembre de 2017 en el Diario Oficial de la Federación, le informamos que a partir del 1° de enero 2018, el Impuesto sobre la Renta (ISR) a retener será de 0.46% en lugar del 0.58% que actualmente se retiene"

Los montos mínimos requeridos para los productos de inversión a plazo fijo son: Pagaré Liquidable al vencimiento MN. \$2,000.00, Certificado de Depósitos MN: \$5,000 (sujetos a cambio dependiendo de las variaciones del mercado). Para mayor información consulta la página de internet: <https://www.bbva.mx>



No. Cuenta	0113277259
No. Cliente	C2931788

Tiene 90 días naturales contados a partir de la fecha de corte o de la realización de la operación para presentar su aclaración en la sucursal donde radica su cuenta, o bien, llamando al Centro de Atención Telefónica al teléfono 55 5226 2663 o del interior sin costo al 800 226 2663

Con gusto atenderemos sus reclamaciones que ha presentado ante nuestra institución a través de Línea BBVA al teléfono 55 5226 2663 Ciudad de México, 800 226 2663 Lada sin Costo, en caso de no recibir una respuesta satisfactoria dirigirse a:



Unidad Especializada de Atención a Clientes (UNE)

BBVA recibe las consultas, reclamaciones o aclaraciones en su Unidad Especializada de Atención a Usuarios, ubicada en Lago Alberto 320 (entrada por Mariano Escobedo 303), Col. Anáhuac, C.P. 11320, Alcaldía Miguel Hidalgo, Ciudad de México, México y por correo electrónico une.mx@bbva.com o teléfono 55 1998 8039, así como en cualquiera de sus sucursales u oficinas. En el caso de no obtener una respuesta satisfactoria, podrá acudir a la Comisión Nacional para la Protección y Defensa de los Usuarios de Servicios Financieros www.condusef.gob.mx y 55 5340 0999 y 800 999 8080.

"Si desea recibir pagos a través de transferencias electrónicas de fondos interbancarias, deberá hacer del conocimiento de la persona que le enviará el o los pagos respectivos, el número de Cuenta que a continuación se indica: 2420001132772598 Clave Bancaria Estándar (CLABE), así como el nombre de este Banco."

Todas las tasas de interés están expresadas en terminos anuales.

"Únicamente están garantizados por el Instituto de Protección al Ahorro Bancarios (IPAB), los depósitos bancarios de dinero a la vista, retirables en días preestablecidos, de ahorro, y a plazo con previo aviso, así como los préstamos y créditos que acepte la Institución, hasta por el equivalente a cuatrocientas mil UDIS por persona, cualquiera que sea el número, tipo y clase de dichas obligaciones a su favor y a cargo de la Institución de banca múltiple."

www.ipab.org.mx



No. Cuenta	0113277259
No. Cliente	C2931788

Glosario de Abreviaturas

ADMON	ADMINISTRACION	DEP	DEPOSITO	MN	MONEDA NACIONAL
ANT	ANTERIOR	DESC/DESCTO	DESCUENTO	MOV	MOVIMIENTO
ANTIC	ANTICIPADA	DEV/DEVOL	DEVOLUCION	MOVMTOS	MOVIMIENTOS
ANUL	ANULACION	DIF	DIFERENCIA	MDB	MULTIDEPÓSITO
APORT	APORTACION	DIN	DINERO	N/A	NO APLICA
AUT	AUTOMÁTICO	DISP	DISPOSICION	OPER	OPERACION
BCA	BANCA	DLLS	DOLARES	OPS	OPERACIONES
BCOS	BANCOS	DOC	DOCUMENTO	ORD	ORDEN
BMOV	BBVA MÉXICO	ELECT	ELECTRONICA	P/PAG	PAGO
BONIF	BONIFICACION	EMP	EMPRESARIAL	PAT	PATRIMONIAL
COD.	CODIGO DE LEYENDA	EXTEM	EXTEMPORANEA	REDESC	REDESCUENTO
CAJ	CAJERO	EXT	EXTRANJERO	RFC	REGISTRO FEDERAL DE
CANC	CANCELACION	FALLEC	FALLECIMIENTO		CONTRIBUYENTES
CGO	CARGO	FALT	FALTANTE	REF.	REFERENCIA
CW	CASH WINDOWS	GAT	GANANCIA ANUAL TOTAL	RESP	RESPONSABILIDAD
CH/CHQ	CHEQUE	GAR/GTIA	GARANTIA	RET	RETIRO
CI	COBRO INMEDIATO	GPO	GRUPO	REV	REVERSO
COMER	COMERCIO	HONOR	HONORARIOS	SBC	SALVO BUEN COBRO
COM	COMISION	IVA	IMPUESTO AL VALOR AGREGADO	SEG	SEGURO
CIE	CONCENTRACION INMEDIATO	ISR	IMPUESTO SOBRE LA RENTA	SERV	SERVICIO
	EMPRESARIAL	INDEMN	INDEMNIZACION	SOBR	SOBREGIRO
ONF	CONFIRMACION	INF	INFORMACION	SOC	SOCIEDADES
CONS	CONSULTA	INSP	INSPECCION	TARJ	TARJETA
CONV	CONVENIO	INT	INTERESES	TDC	TARJETA DE CREDITO
CORREC	CORRECCION	INTS	INTERESES	TDE	TARJETA DE DEBITO EMPRESARIAL
CRED	CREDITO	INT/INTNAL	INTERNACIONAL	TPV	TERMINAL PUNTO DE VENTA
CTA	CUENTA	INV	INVERSION	TIB	TESORERIA INTEGRAL BANCARIA
CED	CUENTA EN DOLARES	LIQ	LIQUIDACION	TRANS	TRANSFERENCIA
DCD	DINAMICA DE CONVERSION DE DIVISAS	MP	MARCA PROPIA	TRASP	TRASPASO
		MDO	MERCADO	VTAS	VENTAS



No. Cuenta	0113277259
No. Cliente	C2931788

Cuida el medio ambiente consultando tu estado de cuenta en www.bbva.mx recuerda que el medio ambiente es responsabilidad de todos



Folio Fiscal:

6D3E7172-75BF-45EE-9EE9-4F275E8D1289

Certificado

00001000000504757239

Sello Digital

CWNyu1ywpCf4d4jfqXw6GmGq90FqEAOoCld+SDOKivaHAAQoOPm4GNMlgjA8x0r5FSDPGHoAn2INaKy0tkVOh
 EVDP20fRZm2NSD1DjSbQJyFns4GXcGipTqtrAxDs+dIR+7fUgd/dntzOfE0tGEdNBYP1c/c7gW8x6i1VuhtRcTmq8G
 +YAVGlp8RWCsddmm7PY0I4picByr1vQCFAH7TBviZq4i8e5Zs5flRQ1Gnfahh3BPCVgJbpC8/Ract+9dS+RA9ftf1Tx
 YXJNvSYUqhwEzj9Kdbl1yr6+HdallbPka5dBGXSO3SeVaW7lweK2PLX19Fi12KtzMZpYn+IY7A6A==

Sello SAT

awQwNQLBRDnEXDaCSvV7vPHLPPPF7lkFouOANYT683r5WNoGjGeBF1JrSVD1KUh81YFDfF4mJdf1tzGVhJ9Ne
 QgoLh5pGB7qpCV/A5GKQjqHlw0yJMH5ZklN2j8j0DW/LOV/fl75kcojMNU:38vsC4F9CEJT3WmB196SBoYDZaM2
 ZucGPCK7DaQoVpxJ+Bm2u87zAojCNkqf4JRI93AxRc0mtau4KQEIIRYnuQ+6bPFteQ/ZQeZtRE8uqFX/HCGbcP+
 Pjwp6ztKsstHxas9hSBcai0BAQoGhGRtD22+lwXObixpGeDkY7Uaf2iO3fAPjWfFtOuArO3HR8j/BNCRQ==

No. de Serie del Certificado del SAT: 00001000000505652108

Fecha y hora de certificación: 2021-10-01T12:20:46

Cadena Original del complemento de certificación digital del SAT:

||1.1|6D3E7172-75BF-45EE-9EE9-4F275E8D1289|2021-10-01T12:20:46|CWNyu1ywpCf4d4jfqXw6GmGq90FqEAO
 oCld+SDOKivaHAAQoOPm4GNMlgjA8x0r5FSDPGHoAn2INaKy0tkVOhEVDP20fRZm2NSD1DjSbQJyFns4GXcGip
 TqtrAxDs+dIR+7fUgd/dntzOfE0tGEdNBYP1c/c7gW8x6i1VuhtRcTmq8G+YAVGlp8RWCsddmm7PY0I4picByr1vQCFA
 H7TBviZq4i8e5Zs5flRQ1Gnfahh3BPCVgJbpC8/Ract+9dS+RA9ftf1TxYXJNvSYUqhwEzj9Kdbl1yr6+HdallbPka5d
 BGXSO3SeVaW7lweK2PLX19Fi12KtzMZpYn+IY7A6A==|00001000000505652108|}

Este documento es una representación impresa de un CFDI.



Emitido en
 Ciudad de México, México a 01 de Octubre de 2021 a las 07:25:49

"Por Disposición Oficial si recibes o envías transferencias de fondos nacionales en moneda extranjera y transferencias de fondos internacionales, BBVA está obligado a compartir en la plataforma del Banco de México para consulta y obtención de otras Entidades Financieras la información correspondiente a esas operaciones y a tu identificación como Cliente, misma que BBVA deberá consultar durante el tiempo que mantengas una relación jurídica con esta Institución, por lo que si efectúas o recibes dichas operaciones se entenderá que otorgas tu consentimiento para ello."

Régimen Fiscal:
 Régimen General de Ley Personas Moral



Conciliación de la Cuenta Bancaria de cheques
No. 0113234530 BBVA

¡Fuerte,
Coahuila) es!

Periodo del 1 al 30 de Septiembre 2021

Saldo según nuestros libros al 30 de Septiembre del 2021	486,363.05
Más:	
Importe de cheques expedidos no cobrados hasta el 30 de Septiembre 2021	
Mas:	
Cargos nuestros no correspondidos por el Banco	
Abono nuestro no reconocido por el Banco	
Menos:	
Cargos del Banco no correspondidos por nosotros	
Más:	
Abonos del Banco no correspondidos por nosotros	
TOTAL	486,363.05
	486,363.05

Según estado de cuenta del Banco al 30 de Septiembre 2021

DIFERENCIA

ING. RODOLFO GERARDO LOPEZ MUÑIZ
DIRECTOR GENERAL

L.I.C. ELENA HERNANDEZ DELGADO
SUBDIRECTORA ADMINISTRATIVA

Instituto Tecnológico Superior de San Pedro
Instituto Tecnológico Superior de San Pedro
AUXILIAR DE CUENTAS POR MOVIMIENTO

Del 1 de Septiembre del 2021 al 30 de Septiembre del 2021

Cuenta: CB00005 BBVA BANCOMER 0113284530
 Cuenta: 1112105 Bancos Moneda Nacional - Cuentas Bancarias

Saldo Inicial: \$46,263.14
 Saldo Final: \$486,363.05

Fecha	Tipo Póliza	Número Póliza	Documento	Número Cheque	Beneficiario	Descripción	Cargo	Abono
09/2021	EGRESO	816	1039	531540	INSTITUTO TECNOLÓGICO SUPERIOR DE SAN PEDRO DE LAS COLONIAS	PAGO DE NÓMINA, PRESTACIONE SY FINQUITOS CORRESPONDIENTE A LA SEGUNDA QUINCENA DE AGOSTO DEL 2021 (202116) (CARGO DE LA CTA BBVA BANCOMER 0113284530) - BBVA BANCOMER 0113284530	0	740,870
09/2021	EGRESO	817	1040	44158023	ROCIO ESMERALDA ESQUIVEL GANDARA	PAGO DE HONORARIOS POR ASIMILADOS A SUELDOS A LA C. ROCIO ESMERALDA ESQUIVEL GANDARA POR APOYO DE ACTIVIDADES ADMINISTRATIVAS EN LA SUBDIRECCIÓN ADMINISTRATIVA CUBRIENDO EL AREA DE AUXILIAR ADMINISTRATIVO DEL PERIODO DEL 16 AL 31 DE AGOSTO DEL 2021 (CARGO DE LA CTA BBVA BANCOMER 0113284530)	0	3,016
09/2021	EGRESO	818	1041	44158023	LUIS JESUS ORTIZ GANDARA	PAGO DE HONORARIOS POR ASIMILADOS A SUELDOS AL C. LUIS JESUS ORTIZ GANDARA POR APOYO EN LA SUBDIRECCIÓN ADMINISTRATIVA CUBRIENDO EL AREA DE INTENDENCIA DEL PERIODO DEL 16 AL 31 DE AGOSTO DEL 2021 (CARGO DE LA CTA BBVA BANCOMER 0113284530) - BBVA BANCOMER 0113284530	0	3,016
09/2021	EGRESO	903	935	49224123	TELEFONIA POR CABLE, S. A. DE C.V.	Orden de Compra de Adquisiciones # 281, PAGO POR SERVICIO DE INTERNET METROCARRIER Y TELEFONO CONVENCIONAL DEL INSTITUTO, CORRESPONDIENTE AL MES DE AGOSTO, Documento(s): 324 (CARGO DE LA CTA BBVA BANCOMER 0113284530) - BBVA BANCOMER 0113284530	0	53,597
09/2021	EGRESO	905	1021	69224114	ALEJANDRA DE LEON ALATORRE	Orden de Compra de Adquisiciones # 306, COMPRA DE MATERIAL PARA DISPOSICION EN EVENTOS DEL INSTITUTO, Documento(s): 351 (CARGO DE LA CTA BBVA BANCOMER 0113284530) - BBVA BANCOMER 0113284530	0	800
09/2021	EGRESO	906	947	37733026	ENERGIA Y SERVICIOS COORDINADOS SA DE CV	Orden de Compra de Adquisiciones # 248, COMPRA DE COMBUSTIBLE PARA LA OPERACION DE LOS VEHICULOS UTILITARIOS DEL INSTITUTO, CORRESPONDIENTE AL PERIODO DEL 3 AL 9 DE AGOSTO, Documento(s): 289 (CARGO DE LA CTA BBVA BANCOMER 0113284530) - BBVA BANCOMER 0113284530	0	7,085
10/2021	EGRESO	907	1004	37733033	ENERGIA Y SERVICIOS COORDINADOS SA DE CV	Orden de Compra de Adquisiciones # 291, COMPRA DE COMBUSTIBLE PARA LA OPERACION DE LOS DIVERSOS VEHICULOS DEL INSTITUTO, CORRESPONDIENTE AL PERIODO DEL 17 AL 23 DE AGOSTO, Documento(s): 338 (CARGO DE LA CTA BBVA BANCOMER 0113284530) - BBVA BANCOMER 0113284530	0	6,791
10/2021	EGRESO	908	1013	37733017	ENERGIA Y SERVICIOS COORDINADOS SA DE CV	Orden de Compra de Adquisiciones # 299, COMPRA DE COMBUSTIBLE PARA LA OPERACION DE LOS VEHICULOS UTILITARIOS DEL INSTITUTO, CORRESPONDIENTE AL PERIODO DEL 19 DE JULIO AL 2 DE AGOSTO Y DEL 10 AL 16 DE AGOSTO, Documento(s): 345 (CARGO DE LA CTA BBVA BANCOMER 0113284530)	0	4,157
10/2021	EGRESO	909	1013	37733010	ENERGIA Y SERVICIOS COORDINADOS SA DE CV	Orden de Compra de Adquisiciones # 299, COMPRA DE COMBUSTIBLE PARA LA OPERACION DE LOS VEHICULOS UTILITARIOS DEL INSTITUTO, CORRESPONDIENTE AL PERIODO DEL 19 DE JULIO AL 2 DE AGOSTO Y DEL 10 AL 16 DE AGOSTO, Documento(s): 345 (CARGO DE LA CTA BBVA BANCOMER 0113284530)	0	3,661
10/2021	EGRESO	931	1038	94897410	ALEJANDRA DE LEON ALATORRE	Orden de Compra de Adquisiciones # 318, COMPRA DE MATERIAL ELECTRICO PARA SUSTITUIR CABLES DAMADOS POR PLAGA DE ASQUEL EN EL INSTITUTO, Documento(s): 365 (CARGO DE LA CTA BBVA BANCOMER 0113284530) - BBVA BANCOMER 0113284530	0	10,301

Fecha	Tipo Póliza	Número Póliza	Documento	Número Cheque	Beneficiario	Descripción	Cargo	Abono
09/2021	DIARIO	5651	1039	531540	INSTITUTO TECNOLÓGICO SUPERIOR DE SAN PEDRO DE LAS COLONIAS	Póliza de cancelación de la póliza 816 del egreso de la solicitud número 1039 del ejercicio contable 2021 (CARGO DE LA CTA BBVA BANCOMER 0113284530). Motivo de cancelación: error de fecha. - BBVA BANCOMER 0113284530	0	-740,870
09/2021	DIARIO	5652	1040	44158023	ROCIO ESMERALDA ESQUIVEL GANDARA	Póliza de cancelación de la póliza 817 del egreso de la solicitud número 1040 del ejercicio contable 2021 (CARGO DE LA CTA BBVA BANCOMER 0113284530). Motivo de cancelación: error en fecha. - BBVA BANCOMER 0113284530	0	-3,016
09/2021	DIARIO	5653	1041	44158015	LUIS JESUS ORTIZ GANDARA	Póliza de cancelación de la póliza 818 del egreso de la solicitud número 1041 del ejercicio contable 2021 (CARGO DE LA CTA BBVA BANCOMER 0113284530). Motivo de cancelación: error de fecha. - BBVA BANCOMER 0113284530	0	-3,016
09/2021	DIARIO	6510		10921		VENTA DE FONDOS DE INVERSION - BBVA BANCOMER 0113284530	100,017	0
09/2021	EGRESO	900	1030	31097006	RADIO MOVIL DIPSA, S.A. DE C.V.	Orden de Compra de Adquisiciones # 315. PAGO POR SERVICIO DE TELEFONO CELULAR DE LA DIRECCION GENERAL DEL INSTITUTO, CORRESPONDIENTE AL MES DE AGOSTO, Documento (s): 561 (CARGO DE LA CTA BBVA BANCOMER 0113284530) - BBVA BANCOMER 0113284530	0	549
09/2021	EGRESO	901	1043	31097018	MARIA DEL CARMEN SANDOVAL PONCE	Orden de Compra de Adquisiciones # 320. COMPRA DE MATERIAL QUE SERA UTILIZADO EN REPARACION DE TAPAS DE REGISTRO EN LAS AREAS DEL INSTITUTO, Documento(s): 368 (CARGO DE LA CTA BBVA BANCOMER 0113284530) - BBVA BANCOMER 0113284530	0	976
09/2021	EGRESO	894	1050	1230013	COMISION FEDERAL DE ELECTRICIDAD	Orden de Compra de Adquisiciones # 327. PAGO POR SERVICIO DE ENERGIA ELECTRICA DEL INSTITUTO, CORRESPONDIENTE AL PERIDO DEL 30 JUNIO AL 31 DE JULIO, Documento(s): 375 (CARGO DE LA CTA BBVA BANCOMER 0113284530) - BBVA BANCOMER 0113284530	0	17,933
09/2021	EGRESO	895	1051	51230024	COMISION FEDERAL DE ELECTRICIDAD	Orden de Compra de Adquisiciones # 328. PAGO POR SERVICIO DE ENERGIA ELECTRICA DE LA PLANTA TRATADORA DEL INSTITUTO, CORRESPONDIENTE AL PERIODO DEL 23 DE JULIO AL 24 DE AGOSTO, Documento(s): 376 (CARGO DE LA CTA BBVA BANCOMER 0113284530) - BBVA BANCOMER 0113284530	0	1,320
09/2021	EGRESO	896	1045	51230025	CORPORACION PRODECO, S.A. DE C.V.	Orden de Compra de Adquisiciones # 323. COMPRA DE BOCINA PARA LA RENOVACION EN EL INSTITUTO, Documento(s): 371 (CARGO DE LA CTA BBVA BANCOMER 0113284530) - BBVA BANCOMER 0113284530	0	1,713
09/2021	DIARIO	5597		966411048		REINTEGRO - BBVA BANCOMER 0113284530	-80	0
09/2021	DIARIO	6420	1046	51230086	CORFORACION PRODECO, S.A. DE C.V.	Póliza de cancelación de la póliza 866 del egreso de la solicitud número 1046 del ejercicio contable 2021 (CARGO DE LA CTA BBVA BANCOMER 0113284530). Motivo de cancelación: por error en la cuenta bancaria. - BBVA BANCOMER 0113284530	0	-1,713
09/2021	DIARIO	6590		866721		PAGO POR CARTAS DE INHABILITACION DE LOS EMPLEADOS DEL INSTITUTO POR INSTRUCCIONES DE FINANZAS DEL ESTADO DE COAHUILA - BBVA BANCOMER 0113284530	0	12,106
09/2021	DIARIO	6592		49866721		PAGO POR CARTAS DE INHABILITACION DE LOS EMPLEADOS DEL INSTITUTO POR INSTRUCCIONES DE FINANZAS DEL ESTADO DE COAHUILA - BBVA BANCOMER 0113284530	0	2,046
09/2021	DIARIO	6593		966411048		Póliza de cancelación de póliza directa número 5597 del ejercicio contable 2021 - BBVA BANCOMER 0113284530	-80	0
09/2021	EGRESO	844	1069	30369018	ARACELY CARRILLO ALVARADO	COMISION INSTITUCIONAL A LA CD. DE SALTILLO, PARA ASISTIR A ENTREGA DE AUDITORIAS ASE-08502/08028/07318 A INSTALACIONES DE AUDITORIA SUPERIOR DEL ESTADO DE COAHUILA. (CARGO DE LA CTA BBVA BANCOMER 0113284530) - BBVA BANCOMER 0113284530	0	150
09/2021	EGRESO	847	1072	531540	INSTITUTO TECNOLÓGICO SUPERIOR DE SAN PEDRO DE LAS COLONIAS	PAGO DE NÓMINA, PRESTACIONES Y FINIQUITOS CORRESPONDIENTE A LA SEGUNDA QUINCENA DE AGOSTO DEL 2021 (202116) (CARGO DE LA CTA BBVA BANCOMER 0113284530) - BBVA BANCOMER 0113284530	0	740,870
09/2021	DIARIO	5649	1069	30369018	ARACELY CARRILLO ALVARADO	Póliza de cancelación de la póliza 844 del egreso de la solicitud número 1069 del ejercicio contable 2021 (CARGO DE LA CTA BBVA BANCOMER 0113284530). Motivo de cancelación: POR ERROR EN LA FECHA. - BBVA BANCOMER 0113284530	0	-150
09/2021	DIARIO	5672	1072	531540	INSTITUTO TECNOLÓGICO SUPERIOR DE SAN PEDRO DE LAS COLONIAS	Póliza de cancelación de la póliza 847 del egreso de la solicitud número 1072 del ejercicio contable 2021 (CARGO DE LA CTA BBVA BANCOMER 0113284530). Motivo de cancelación: ERROR DE FECHA. - BBVA BANCOMER 0113284530	0	-740,870
09/2021	DIARIO	6595		88940325		DEVOLUCION DE ANTICIPO DEL PROVEEDOR MARIA DEL CARMEN RESENDIZ RINCON - BBVA BANCOMER 0113284530	3,350	0

Fecha	Tipo Póliza	Número Póliza	Documento	Número Cheque	Beneficiario	Descripción	Cargo	Abono
09/2021	DIARIO	5651	1039	531540	INSTITUTO TECNOLÓGICO SUPERIOR DE SAN PEDRO DE LAS COLONIAS	Póliza de cancelación de la póliza 816 del egreso de la solicitud número 1039 del ejercicio contable 2021 (CARGO DE LA CTA BBVA BANCOMER 0113284530). Motivo de cancelación: error de fecha. - BBVA BANCOMER 0113284530	0	-740,870
09/2021	DIARIO	5652	1040	44158023	ROCIO ESMERALDA ESQUIVEL GANDARA	Póliza de cancelación de la póliza 817 del egreso de la solicitud número 1040 del ejercicio contable BBVA BANCOMER 0113284530	0	-3,016
09/2021	DIARIO	5653	1041	44158015	LUIS JESUS ORTIZ GANDARA	Póliza de cancelación de la póliza 818 del egreso de la solicitud número 1041 del ejercicio contable BBVA BANCOMER 0113284530	0	-3,016
09/2021	DIARIO	6510		10921		VENTA DE FONDOS DE INVERSION - BBVA BANCOMER 0113284530	100,017	0
09/2021	EGRESO	900	1030	31097006	RADIO MOVIL DIPSA, S.A. DE C.V.	Orden de Compra de Adquisiciones # 315. PAGO POR SERVICIO DE TELEFONO CELULAR DE LA DIRECCION GENERAL DEL INSTITUTO, CORRESPONDIENTE AL MES DE AGOSTO, Documento (s): 561 (CARGO DE LA CTA BBVA BANCOMER 0113284530) - BBVA BANCOMER 0113284530	0	549
09/2021	EGRESO	901	1043	31097018	MARIA DEL CARMEN SANDOVAL PONCE	Orden de Compra de Adquisiciones # 320. COMPRA DE MATERIAL QUE SERA UTILIZADO EN REPARACION DE TAPAS DE REGISTRO EN LAS AREAS DEL INSTITUTO, Documento(s): 368 (CARGO DE LA CTA BBVA BANCOMER 0113284530) - BBVA BANCOMER 0113284530	0	976
09/2021	EGRESO	894	1050	1230013	COMISION FEDERAL DE ELECTRICIDAD	Orden de Compra de Adquisiciones # 327. PAGO POR SERVICIO DE ENERGIA ELECTRICA DEL INSTITUTO, CORRESPONDIENTE AL PERIDO DEL 30 JUNIO AL 31 DE JULIO, Documento(s): 375 (CARGO DE LA CTA BBVA BANCOMER 0113284530) - BBVA BANCOMER 0113284530	0	17,933
09/2021	EGRESO	895	1051	51230024	COMISION FEDERAL DE ELECTRICIDAD	Orden de Compra de Adquisiciones # 328. PAGO POR SERVICIO DE ENERGIA ELECTRICA DE LA PLANTA TRATADORA DEL INSTITUTO, CORRESPONDIENTE AL PERIODO DEL 23 DE JUNIO AL 24 DE AGOSTO, Documento(s): 376 (CARGO DE LA CTA BBVA BANCOMER 0113284530) - BBVA BANCOMER 0113284530	0	1,320
09/2021	EGRESO	896	1046	51230065	CORPORACION PRODECO, S.A. DE C.V.	Orden de Compra de Adquisiciones # 323. COMPRA DE BOCINA PARA LA RENOVACION EN EL INSTITUTO, Documento(s): 371 (CARGO DE LA CTA BBVA BANCOMER 0113284530) - BBVA BANCOMER 0113284530	0	1,713
09/2021	DIARIO	5597		953411048		REINTEGRAR - BBVA BANCOMER 0113284530	0	0
09/2021	DIARIO	6420	1046	51230065	CORPORACION PRODECO, S.A. DE C.V.	Póliza de cancelación de la póliza 855 del egreso de la solicitud número 1046 del ejercicio contable 2021 (CARGO DE LA CTA BBVA BANCOMER 0113284530). Motivo de cancelación: por error en la cuenta bancaria. - BBVA BANCOMER 0113284530	0	-1,713
09/2021	DIARIO	6590		866721		PAGO POR CARTAS DE INHABILITACION DE LOS EMPLEADOS DEL INSTITUTO POR INSTRUCCIONES DE FINANZAS DEL ESTADO DE COAHUILA - BBVA BANCOMER 0113284530	0	12,106
09/2021	DIARIO	6592		49866721		PAGO POR CARTAS DE INHABILITACION DE LOS EMPLEADOS DEL INSTITUTO POR INSTRUCCIONES DE FINANZAS DEL ESTADO DE COAHUILA - BBVA BANCOMER 0113284530	0	2,046
09/2021	DIARIO	6593		966411048		Póliza de cancelación de póliza directa número 5597 del ejercicio contable 2021 - BBVA BANCOMER 0113284530	-80	0
09/2021	EGRESO	844	1069	30369018	ARACELY CARRILLO ALVARADO	COMISION INSTITUCIONAL A LA CD. DE SALTILLO, PARA ASISTIR A ENTREGA DE AUDITORIAS ASE-08502/0828/07318 A INSTALACIONES DE AUDITORIA SUPERIOR DEL ESTADO DE COAHUILA. (CARGO DE LA CTA BBVA BANCOMER 0113284530) - BBVA BANCOMER 0113284530	0	150
09/2021	EGRESO	847	1072	531540	INSTITUTO TECNOLÓGICO SUPERIOR DE SAN PEDRO DE LAS COLONIAS	PAGO DE NÓMINA, PRESTACIONES Y FINIQUITOS CORRESPONDIENTE A LA SEGUNDA QUINCENA DE AGOSTO DEL 2021 (202116) (CARGO DE LA CTA BBVA BANCOMER 0113284530) - BBVA BANCOMER 0113284530	0	740,870
09/2021	DIARIO	5649	1069	30369018	ARACELY CARRILLO ALVARADO	Póliza de cancelación de la póliza 844 del egreso de la solicitud número 1069 del ejercicio contable 2021 (CARGO DE LA CTA BBVA BANCOMER 0113284530). Motivo de cancelación: POR ERROR EN LA FECHA. - BBVA BANCOMER 0113284530	0	-150
09/2021	DIARIO	5672	1072	531540	INSTITUTO TECNOLÓGICO SUPERIOR DE SAN PEDRO DE LAS COLONIAS	Póliza de cancelación de la póliza 847 del egreso de la solicitud número 1072 del ejercicio contable 2021 (CARGO DE LA CTA BBVA BANCOMER 0113284530). Motivo de cancelación: ERROR DE FECHA. - BBVA BANCOMER 0113284530	0	-740,870
09/2021	DIARIO	6595		86940325		DEVOLUCION DE ANTICIPO DEL PROVEEDOR MARIA DEL CARMEN RESENDIZ RINCON - BBVA BANCOMER 0113284530	3,350	0

Fecha	Tipo Póliza	Número Póliza	Documento	Número Cheque	Beneficiario	Descripción	Cargo	Abono
9/2021	EGRESO	914	1132	59127233	JESUS FERNANDO LUEVANO HERNANDEZ	PAGO POR SERVICIO DE HONORARIOS POR IMPARTICION DEL CLUB DE BANDA DE GUERRA (25 HORAS DEL 16 AL 31 DE AGOSTO) (CARGO DE LA CTA BBVA BANCOMER 0113284530) - BBVA BANCOMER 0113284530	0	4,770
9/2021	EGRESO	947	1167	91272015	JUAN FERNANDO GARCIA CASTILLO	Orden de Compra de Adquisiciones # 373. PAGO POR RENTA DE TARIMA Y MAMPARA PARA EVENTO DE HOMENAJE POSTUMO AL EMPLEADO ALFREDO JORGE GONZALEZ GALVAN, Documento(s): 423 (CARGO DE LA CTA BBVA BANCOMER 0113284530) - BBVA BANCOMER 0113284530	0	11,832
9/2021	EGRESO	987	1210	9015430	SISTEMA MUNICIPAL DE AGUAS Y SANEAMIENTO DE SAN PEDRO	Orden de Compra de Adquisiciones # 403. PAGO POR SERVICIO DE AGUA POTABLE DEL INSTITUTO, CORRESPONDIENTE AL MES DE SEPTIEMBRE, Documento(s): 453 (CARGO DE LA CTA BBVA BANCOMER 0113284530) - BBVA BANCOMER 0113284530	0	3,997
9/2021	EGRESO	920	1123	37185050	EQUIPOS Y MAQUINARIA DE LA LAGUNA SA DE CV	Orden de Compra de Adquisiciones # 352. COMPRA DE PERSIANAS DE GRAVEDAD PARA EXTRACTOR QUE ESTAN INSTALADAS EN EL LAB. FISICA-QUIMICA Y CIM DEL INSTITUTO, Documento(s): 400 (CARGO DE LA CTA BBVA BANCOMER 0113284530) - BBVA BANCOMER 0113284530	0	1,875
9/2021	DIARIO	6507		613026		TRASPASO A CUENTA PAGADORA DEL TECNOLOGICO DE LA CUENTA FEDERAL - BBVA BANCOMER 0113284530	0	618,041
9/2021	DIARIO	6541		170921		VENTA DE FONDOS DE INVERSION FEDERAL - BBVA BANCOMER 0113284530	700,044	0
9/2021	EGRESO	925	1111	26986954	COPIMEX DE MONTERREY, S. A. DE C. V.	Orden de Compra de Adquisiciones # 351. PAGO POR RENTA DE FOTOCOPIADORA SAMSUNG QUE SE ENCUENTRA EN LA OFICINA DE LA SUBDIRECCION DE VINCULACION DEL INSTITUTO, Documento(s): 399 (CARGO DE LA CTA BBVA BANCOMER 0113284530) - BBVA BANCOMER 0113284530	0	1,160
9/2021	EGRESO	926	1110	63359963	COPIMEX DE MONTERREY, S. A. DE C. V.	Orden de Compra de Adquisiciones # 350. PAGO POR RENTA DE FOTOCOPIADORA XEROX QUE SE ENCUENTRA EN LA OFICINA DE SERVICIOS ESCOLARES DEL INSTITUTO, Documento(s): 398 (CARGO DE LA CTA BBVA BANCOMER 0113284530) - BBVA BANCOMER 0113284530	0	1,160
9/2021	EGRESO	929	1123	96986941	OLEGARIO HOYOS DEBLE	Orden de Compra de Adquisiciones # 353. COMPRA DE ARTICULOS PARA EL MANTENIMIENTO DE LA LIMPIEZA EN EL INSTITUTO, Documento(s): 453 (CARGO DE LA CTA BBVA BANCOMER 0113284530) - BBVA BANCOMER 0113284530	0	16,643
9/2021	DIARIO	6011		12263163 2700		PAGO DE IMPUESTOS SOBRE LA RENTA, RETENCION POR SALARIOS, ASIMILADOS A SALARIOS Y SERVICIOS PERSONALES CORRESPONDIENTES A MES DE AGOSTO DE 2021 - BBVA BANCOMER 0113284530	0	366,820
9/2021	DIARIO	6546		200921		VENTA DE FONDOS DE INVERSION FEDERAL - BBVA BANCOMER 0113284530	400,043	0
9/2021	EGRESO	932	1143	8852314	JESUS FERNANDO LUEVANO HERNANDEZ	PAGO POR SERVICIO DE HONORARIOS POR IMPARTICION DEL CLUB DE BANDA DE GUERRA Y ESCOLTA (20 HORAS DEL 1 AL 15 DE SEPTIEMBRE) (CARGO DE LA CTA BBVA BANCOMER 0113284530) - BBVA BANCOMER 0113284530	0	3,816
9/2021	EGRESO	953	1162	6283636	GERMAN VELAZQUEZ GUERRERO	Orden de Compra de Adquisiciones # 368. PAGO DE SERVICIO DE SANITIZACION Y DESINFECCION REALIZADO MEDIANTE NEBULIZACION EN FRIO EN EL INSTITUTO, CORRESPONDIENTE AL MES DE SEPTIEMBRE, Documento(s): 418 (CARGO DE LA CTA BBVA BANCOMER 0113284530) - BBVA BANCOMER 0113284530	0	40,600
9/2021	EGRESO	973	1158	62836025	ENERGIA Y SERVICIOS COORDINADOS SA DE CV	Orden de Compra de Adquisiciones # 365. COMPRA DE COMBUSTIBLE PARA LA OPERACION DE LOS VEHICULOS UTILITARIOS DEL INSTITUTO, CORRESPONDIENTE AL PERIODO DEL 24 AL 30 DE AGOSTO, Documento(s): 417 (CARGO DE LA CTA BBVA BANCOMER 0113284530) - BBVA BANCOMER 0113284530	0	2,272
9/2021	INGRESO	1220	1220		BBVA BANCOMER 0113277259	POLIZA DE RECIBO DE INGRESOS DEL RECIBO LT-46 # MINISTRACION FEDERAL CORRESPONDIENTE AL MES DE SEPTIEMBRE De la solicitud número: 1220 - BBVA BANCOMER 0113284530	1,343,002	0
9/2021	INGRESO	1222	1222		BBVA BANCOMER 0113277259	POLIZA DE RECIBO DE INGRESOS DEL RECIBO LT-47 # COMPLEMENTO DE MINISTRACION FEDERAL CORRESPONDIENTE AL MES DE SEPTIEMBRE De la solicitud número: 1222 - BBVA BANCOMER 0113284530	60,756	0
9/2021	EGRESO	967	1171	30062176 5	COPIMEX DE MONTERREY, S. A. DE C. V.	Orden de Compra de Adquisiciones # 378. PAGO POR SERVICIO DE FOTOCOPIADORA XEROS DEL DEPARTAMENTO DE VINCULACION DEL INSTITUTO, CORRESPONDIENTE AL MES DE AGOSTO, Documento(s): 427 (CARGO DE LA CTA BBVA BANCOMER 0113284530) - BBVA BANCOMER 0113284530	0	1,160

Fecha	Tipo Póliza	Número Póliza	Documento	Número Cheque	Beneficiario	Descripción	Cargo	Abono
09/2021	EGRESO	969	1170	70621756	COPIMEX DE MONTERREY, S. A. DE C. V.	Orden de Compra de Adquisiciones # 377. PAGO POR SERVICIO DE FOTOCOPIADORA DE SERVICIO ESCOLARES DEL INSTITUTO, CORRESPONDIENTE AL MES DE AGOSTO, Documento(s): 426 (CARGO DE LA CTA BBVA BANCOMER 0113284530) - BBVA BANCOMER 0113284530	0	1,160
09/2021	EGRESO	974	1163	6217048	ENERGIA Y SERVICIOS COORDINADOS SA DE CV	Orden de Compra de Adquisiciones # 369. COMPRA DE COMBUSTIBLE PARA LOS VEHICULOS UTILITARIOS DEL INSTITUTO, CORRESPONDIENTE AL PERIODO DEL 7 AL 12 DE SEPTIEMBRE, Documento(s): 419 (CARGO DE LA CTA BBVA BANCOMER 0113284530) - BBVA BANCOMER 0113284530	0	3,027
09/2021	EGRESO	963	1185	4406133	ENERGIA Y SERVICIOS COORDINADOS SA DE CV	Orden de Compra de Adquisiciones # 392. COMPRA DE COMBUSTIBLE PARA LA OPERACION DE LOS VEHICULOS UTILITARIOS DEL INSTITUTO, CORRESPONDIENTE AL PERIODO DEL 21 AL 27 DE SEPTIEMBRE, Documento(s): 442 (CARGO DE LA CTA BBVA BANCOMER 0113284530) - BBVA BANCOMER 0113284530	0	9,340
09/2021	EGRESO	965	1184	70440618	TELEFONIA POR CABLE, S.A. DE C.V.	Orden de Compra de Adquisiciones # 391. PAGO POR SERVICIO DE INTERNET METROCARRIER Y TELEFONO CONVENCIONAL DEL INSTITUTO, CORRESPONDIENTE AL MES DE SEPTIEMBRE, Documento(s): 441 (CARGO DE LA CTA BBVA BANCOMER 0113284530) - BBVA BANCOMER 0113284530	0	26,799
09/2021	EGRESO	966	1180	9726742	COPIMEX DE MONTERREY, S. A. DE C. V.	Orden de Compra de Adquisiciones # 387. PAGO POR SERVICIO DE RENTA DE LA FOTOCOPIADORA XEROX DEL DEPARTAMENTO DE VINCULACION DEL INSTITUTO, CORRESPONDIENTE AL MES DE JULIO, Documento(s): 437 (CARGO DE LA CTA BBVA BANCOMER 0113284530) - BBVA BANCOMER 0113284530	0	1,160
09/2021	EGRESO	972	1153	2836018	ENERGIA Y SERVICIOS COORDINADOS SA DE CV	Orden de Compra de Adquisiciones # 364. COMPRA DE COMBUSTIBLE PARA LA OPERACION DE LOS VEHICULOS UTILITARIOS DEL INSTITUTO, CORRESPONDIENTE AL PERIODO DEL 31 DE AGOSTO AL 6 DE SEPTIEMBRE, Documento(s): 415 (CARGO DE LA CTA BBVA BANCOMER 0113284530) - BBVA BANCOMER 0113284530	0	9,925
09/2021	EGRESO	979	1203	558580	INSTITUTO TECNOLÓGICO SUPERIOR DE SAN PEDRO DE LAS COLONIAS	PAGO DE NÓMINA, PRESTACIONES Y FIANQUITOS CORRESPONDIENTE A LA SEGUNDA QUINCENA DE SEPTIEMBRE DEL 2021 (202118) (CARGO DE LA CTA BBVA BANCOMER 0113284530) - BBVA BANCOMER 0113284530	0	819,010
09/2021	EGRESO	980	1204	4406133	ROCÍO ESMERALDA ESQUIVEL GANDARA	PAGO DE HONORARIOS POR ASIMILADOS A SUELDOS A LA C. ROCÍO ESMERALDA ESQUIVEL GANDARA POR APOYO DE ACTIVIDADES ADMINISTRATIVAS EN LA SUBDIRECCIÓN ADMINISTRATIVA CUBRIENDO EL ÁREA DE AUXILIO ADMINISTRATIVO DEL PERIODO DEL 16 AL 30 DE SEPTIEMBRE DEL 2021 - BBVA BANCOMER 0113284530	0	3,016
09/2021	EGRESO	981	1205	113284530	DR. JESUS ORTIZ GANDARA	PAGO DE HONORARIOS POR ASIMILADOS A SUELDOS AL C. LUIS JESUS ORTIZ GANDARA POR APOYO EN LA SUBDIRECCIÓN ADMINISTRATIVA CUBRIENDO EL ÁREA DE INTELIGENCIA DEL PERIODO DEL 16 AL 30 DE SEPTIEMBRE DEL 2021 (CARGO DE LA CTA BBVA BANCOMER 0113284530) - BBVA BANCOMER 0113284530	0	3,016
09/2021	EGRESO	982	1206	4406073	ANTONIA DE MONSERRATT HERRERA CAMPIRANO	PAGO DE HONORARIOS POR ASIMILADOS A SUELDOS A LA C. ANTONIA DE MONSERRATT HERRERA CAMPIRANO POR APOYO EN LA SUBDIRECCIÓN ADMINISTRATIVA CUBRIENDO EL ÁREA DE INTELIGENCIA DEL PERIODO DEL 16 AL 30 DE SEPTIEMBRE DEL 2021 (CARGO DE LA CTA BBVA BANCOMER 0113284530) - BBVA BANCOMER 0113284530	0	3,016
09/2021	EGRESO	986	1179	97267024	GUTIERREZ AUTOMOTORES, S. A. DE C. V.	Orden de Compra de Adquisiciones # 386. PAGO POR SERVICIO MENOR Y SERVICIO DE FALLA DEL VEHICULO UTILITARIO EQUINOX CORRESPONDIENTE A LOS 181,678 KM., Documento(s): 436 (CARGO DE LA CTA BBVA BANCOMER 0113284530) - BBVA BANCOMER 0113284530	0	3,209
09/2021	DIARIO	6514		72304406 42		PAGO DE PENSION ALIMENTICIA LA C. LORENA INSURRIAGA PEREZ POR EL 15% EN CONTRA DEL TRABAJADOR C.P. FAUSTINO ESQUIVEL DOMINGUEZ CORRESPONDIENTE A LA SEGUNDA QUINCENA DE SEPTIEMBRE DEL 2021 (202118) - BBVA BANCOMER 0113284530	0	1,559
09/2021	DIARIO	6528		4406065		PAGO DE PENSION ALIMENTICIA LA C. LILIANA CEPEDA MARTINEZ POR EL 20% EN CONTRA DEL TRABAJADOR ING. RAFAEL KON MARTINEZ CHONG CORRESPONDIENTE A LA SEGUNDA QUINCENA DE SEPTIEMBRE DEL 2021 (202118) - BBVA BANCOMER 0113284530	0	2,135
09/2021	DIARIO	6529		95104406 52		PAGO DE PENSION ALIMENTICIA LA C. ADRIANA PINEDA HERRAN POR EL 50% EN CONTRA DEL TRABAJADOR ING. RUBEN HERNANDEZ RODRIGUEZ CORRESPONDIENTE A LA SEGUNDA QUINCENA DE SEPTIEMBRE DEL 2021 (202118) - BBVA BANCOMER 0113284530	0	6,512
09/2021	DIARIO	6530		54304406 73		PAGO DE PENSION ALIMENTICIA LA C. ELIZABETH GOMEZ NARVAES POR EL 30% EN CONTRA DEL TRABAJADOR C. RUBEN OMAR MOTA GANDARA CORRESPONDIENTE A LA SEGUNDA QUINCENA DE SEPTIEMBRE DEL 2021 (202118) - BBVA BANCOMER 0113284530	0	1,283
09/2021	DIARIO	6531		4406091		PAGO DE RETENCION DE SEGURO DE VIDA CORRESPONDIENTE AL PERIODO 202118 - BBVA BANCOMER 0113284530	0	17,420

Fecha	Tipo Póliza	Número Póliza	Documento	Número Cheque	Beneficiario	Descripción	Cargo	Abono
09/2021	EGRESO	960	1192	76023014	COMISION FEDERAL DE ELECTRICIDAD	Orden de Compra de Adquisiciones # 396. PAGO POR SERVICIO DE ENERGIA ELECTRICA DEL INSTITUTO, CORRESPONDIENTE AL PERIODO DEL 31 DE JULIO AL 31 DE AGOSTO, Documento (s): 446 (CARGO DE LA CTA BBVA BANCOMER 0113284530) - BBVA BANCOMER 0113284530	0	60,059

TOTAL GENERAL: \$2,607,212.27 \$2,167,112.36



INSTITUTO TECNOLOGICO SUPERIOR DE SAN PEDRO DE LAS
 COLO
 CALZADA DEL TECNOLOGICO 53
 SAN PEDRO DE LAS COL
 SAN PEDRO
 COA MEXICO CP 27800

DOMICILIO FISCAL
 CALZADA DEL TECNOLOGICO 53
 SAN PEDRO DE LAS COL
 SAN PEDRO COA CP 27800

Información Financiera

Rendimiento		
Saldo Promedio		173,899.09
Días del Periodo		30
Tasa Bruta Anual	%	0.000
Saldo Promedio Gravable		173,899.09
Intereses a Favor (+)		0.00
ISR Retenido (-)		0.00
Comisiones de la cuenta		
Cheques pagados	0	0.00
Manejo de Cuenta		0.00
Anualidad		0.00
Operaciones	0	0.00
Total Comisiones		0.00
Cargos Objetados	0	0.00
Abonos Objetados	0	0.00

Periodo	DEL 01/09/2021 AL 30/09/2021
Fecha de Corte	30/09/2021
No. de Cuenta	0113284530
No. de Cliente	C2931788
R.F.C	ITS0508192RA
No. Cuenta/CLABE	012420001132845302

SUCURSAL : 0387 SAN PEDRO CENTRO
 DIRECCION: AVE. GUERRERO 49 COL. CENTRO MEX CU
 PLAZA: SAN PEDRO DE LAS COL
 TELEFONO: 7720019

MONEDA NACIONAL

Comportamiento		
Saldo de Liquidación Inicial		46,263.00
Saldo de Operación Inicial		46,263.00
Dépósitos / Abonos (+)	6	2,607,212.00
Retiros / Cargos (-)	43	2,167,112.00
Saldo Final (+)		486,363.00
Saldo de Operación Final		486,363.00
Saldo Promedio Mínimo Mensual Hasta:		11,999.00

Otros productos incluidos en el estado de cuenta (Inversiones)

Contrato	Producto	Tasa de Interés anual	GAT	GAT	Total de comisiones
			Nominal	Real	
N/A	N/A	N/A	N/A	N/A	N/A

Detalle de Movimientos Realizados

FECHA		COD. DESCRIPCIÓN	REFERENCIA	CARGOS	ABONOS	OPERACIÓN	SALDO
OPER	LIQ						LIQUIDACIÓN
01/SEP	01/SEP	F04 VENTA FONDOS DE INVERSION OPERADO EN CANAL BNET Ref. BBVAGOB E 00			100,017.36		
01/SEP	01/SEP	N06 PAGO CUENTA DE TERCERO BNET 0102283611 ENEB307326 Ref. 0037733610		3,661.43			

Estimado Cliente,
 Su Estado de Cuenta ha sido modificado y ahora tiene más detalle de información.
 También le informamos que su Contrato ha sido modificado,
 el cual puede consultarlo en cualquier sucursal o www.bbva.mx
 Con BBVA adelante.



A
 1122901 vs 1112 Banco

No. Cuenta	01132845
No. Cliente	C293178

FECHA		COD. DESCRIPCIÓN	REFERENCIA	CARGOS	ABONOS	SALDO	
OPER	LIQ					OPERACIÓN	LIQUIDACIÓN
01/SEP	01/SEP	N06 PAGO CUENTA DE TERCERO BNET 0102283611 ENEB309458 Ref. 0037733017		4,156.79			
01/SEP	01/SEP	N06 PAGO CUENTA DE TERCERO BNET 0102283611 ENEB308396 Ref. 0037733026		7,085.35			
01/SEP	01/SEP	N06 PAGO CUENTA DE TERCERO BNET 0102283611 ENEB310467 Ref. 0037733033		6,791.38			
01/SEP	01/SEP	T17 SPEI ENVIADO SANTANDER 0010921CINTA DELIMITADORA Ref. 0044468230 014 00014060655084747362 BNET01002109010044468230 ALEJANDRA DE LEON ALATORRE		800.40			
01/SEP	01/SEP	T17 SPEI ENVIADO SANTANDER 0010921SERVICIO DE INTERNET Ref. 0044469351 014 00014320655025526981 BNET01002109010044469351 TELEFONIA POR CABLES SA DE CV		53,597.00			
01/SEP	01/SEP	T17 SPEI ENVIADO SANTANDER 0010921MATERIAL ELECTRICO Ref. 0044558674 014 00014060655084747362 BNET01002109010044558074 ALEJANDRA DE LEON ALATORRE		10,300.80		59,887.35	59,887.35
01/SEP	02/SEP	P14 RADIOMOVIL DIPSA,SA REF:00000000303207451536 CIE:0182251 Ref. GUIA:4634806		549.00			
02/SEP	02/SEP	N06 PAGO CUENTA DE TERCERO BNET 0105032296 MATERIAL REP TAPAS Ref. 0031097018		976.00		58,362.35	58,362.35
03/SEP	03/SEP	P14 CFE SUMINISTRADOR DE REF:01611070701277210814 CIE:0578869 Ref. GUIA:2973377		17,933.00			
03/SEP	03/SEP	P14 CFE SUMINISTRADOR DE REF:01609111001477210906 CIE:0578869 Ref. GUIA:2990526		1,320.00			
03/SEP	03/SEP	N06 PAGO CUENTA DE TERCERO BNET 1549866721 RETENCION CARTA EM Ref. 0051230048		12,105.50			
03/SEP	03/SEP	N06 PAGO CUENTA DE TERCERO BNET 1549866721 RETENCION CARTA EM Ref. 0051230063		2,046.00		24,957.85	24,957.85
07/SEP	07/SEP	T20 SPEI RECIBIDOBANAMEX 0070921DEVOLUCIÓN TRANSF EQUIVOCADA Ref. 0154690319 002 00002060701642192066 085907688940325016 MARIA DEL CARMEN,RESENDIZ/RINCON			3,349.99	28,307.84	28,307.84
08/SEP	08/SEP	N06 PAGO CUENTA DE TERCERO BNET 0474669614 f3568 RENTA TARIMA Ref. 0091272015		11,832.00			
08/SEP	08/SEP	T17 SPEI ENVIADO BANAMEX 0080921HONORARIOS BG Ref. 0045582029 002 00002060700760637271 BNET01002109080045582029 JESUS FERNANDO LUEVANO HERNANDEZ		4,770.00		11,705.84	11,705.84
13/SEP	13/SEP	T17 SPEI ENVIADO BANAMEX 0130921SERVICIO JULIO AGOSTO Ref. 0046283412 002 00002080701479621670 BNET01002109130046283412 SISTEMA MUNICIPAL DE AGUAS Y SANEAMIENTO		3,997.00		7,708.84	7,708.84



No. Cuenta	0113284530
No. Cliente	C2931788

FECHA		COD. DESCRIPCIÓN	REFERENCIA	CARGOS	ABONOS	SALDO	
OPER	LIQ					OPERACIÓN	LIQUIDACIÓN
17/SEP	17/SEP	F04 VENTA FONDOS DE INVERSION OPERADO EN CANAL BNET Ref. BBVAGOB E 00			700,043.73		
17/SEP	17/SEP	T17 SPEI ENVIADO BANAMEX 0170921PERSIANAS PARA EXTRACTOR Ref. 0046910993 002 00002060015602805445 BNET01002109170046910993 EQUIPOS Y MAQUINARIA DE LA LAGUNA SA DE		1,874.56			
17/SEP	17/SEP	N03 TRASPASO CUENTAS PROPIAS CUENTA: 0117176902 BNET Ref. 0068613026		618,041.00		87,837.01	87,837.01
20/SEP	20/SEP	F04 VENTA FONDOS DE INVERSION OPERADO EN CANAL BNET Ref. BBVAGOB E 00			400,043.19		
20/SEP	20/SEP	T17 SPEI ENVIADO BANAMEX 0200921MATERIAL DE LIMPIEZA Ref. 0047318061 002. 00002060038210639488 BNET01002109200047318061 OLEGARIO HOYOS DEBLE		16,642.94			
20/SEP	20/SEP	T17 SPEI ENVIADO BANORTE 0200921RENTA DE COPIADORA Ref. 0047318961 072 00072580001450358215 BNET01002109200047318961 COPIMEX DE MONTERREY, SA DE CV		1,160.00			
20/SEP	20/SEP	T17 SPEI ENVIADO BANORTE 0200921RENTA DE COPIADORA Ref. 0047319367 072 00072580001450358215 BNET01002109200047319367 COPIMEX DE MONTERREY, SA DE CV		1,160.00			
20/SEP	20/SEP	P14 RECAUDACION DE IMPUE REF:04212X0F460032507428 CIE:0844985 Ref. GUIA:3087634		366,820.00		102,097.26	102,097.26
21/SEP	21/SEP	T17 SPEI ENVIADO BANAMEX 0210921HONORARIOS BANDA DE GUERRA Ref. 0047566045 002 00002060700760637271 BNET01002109210047566046 JESUS FERNANDO LUEVANO HERNANDEZ		3,816.00		98,281.26	98,281.26
27/SEP	27/SEP	T20 SPEI RECIBIDOBANXICO 000073911-M00-11978 PAGO TESOFE 010 Ref. 0300011944 001 00001180228001000108 2021SIAFP420032 TESORERIA DE LA FEDERACION			1,343,002.00		
27/SEP	27/SEP	T20 SPEI RECIBIDOBANXICO 000324911-M00-11982 PAGO TESOFE 010 Ref. 0300012751 001 00001180228001000108 2021SIAFP422542 TESORERIA DE LA FEDERACION			60,756.00		
27/SEP	27/SEP	N06 PAGO CUENTA DE TERCERO BNET 0102283611 ENEB312759 Ref. 0062836018		9,924.75			
27/SEP	27/SEP	N06 PAGO CUENTA DE TERCERO BNET 0102283611 ENEB311572 Ref. 0062836025		2,271.56			
27/SEP	27/SEP	T17 SPEI ENVIADO SANTANDER 0270921SANITIZACION Y DESINFECCION Ref. 0048377626 014 00014810606021801606		40,600.00		1,449,242.95	1,449,242.95



No. Cuenta	0113284530
No. Cliente	C2931788

FECHA	OPER	LIQ	COD. DESCRIPCIÓN	REFERENCIA	CARGOS	ABONOS	OPERACIÓN	SALDO LIQUIDACIÓN
			BNET01002109270048377626 GERMAN VELAZQUEZ GUERRERO					
28/SEP	28/SEP		N06 PAGO CUENTA DE TERCERO BNET 0102283611 ENEB313696 Ref. 0006217048		3,027.45			
28/SEP	28/SEP		T17 SPEI ENVIADO BANORTE 0280921RENTA DE COPIADORA Ref. 0048674823 072 00072580001450358215 BNET01002109280048674823 COPIMEX DE MONTERREY, SA DE CV		1,160.00			
28/SEP	28/SEP		T17 SPEI ENVIADO BANORTE 0280921RENTA DE COPIADORA Ref. 0048675154 072 00072580001450358215 BNET01002109280048675154 COPIMEX DE MONTERREY, SA DE CV		1,160.00		1,443,895.50	1,443,895.50
29/SEP	29/SEP		N06 PAGO CUENTA DE TERCERO BNET 0110852635 MTTTO EQUINOX Ref. 0097267024		3,209.06			
29/SEP	29/SEP		T17 SPEI ENVIADO BANORTE 0290921A16560 RENTÁ COPIADORA Ref. 0048766514 072 00072580001450358215 BNET01002109290048766514 COPIMEX DE MONTERREY, SA DE CV		1,160.00			
29/SEP	29/SEP		R01 PAGO DE NOMINA INSTITUTO TECNOLOGIC O SUPERIOR DE SA Ref. IN 4205275857		819,010.32			
29/SEP	29/SEP		N06 PAGO CUENTA DE TERCERO BNET 1514666124 2QUINCENA ROCIO Ref. 0004406009		3,015.85 ✓			
29/SEP	29/SEP		N06 PAGO CUENTA DE TERCERO BNET 1505976674 2QUINCENA LUISORTI Ref. 0004406022		3,015.85 ✓			
29/SEP	29/SEP		N06 PAGO CUENTA DE TERCERO BNET 1572253280 2quincena Ref. 0004406033		3,015.85 ✓			
29/SEP	29/SEP		T17 SPEI ENVIADO BANAMEX 02909212Q PENSION ALIMENTICIA Ref. 0048913671 002 00002080700561167357 BNET01002109290048913671 LORENA INSURRIAGA PEREZ		1,558.65 ✓			
29/SEP	29/SEP		T17 SPEI ENVIADO BANAMEX 02909212Q PENSION ALIMENTICIA Ref. 0048914130 002 00002080902468331673 BNET01002109290048914130 ADRIANA PINEDA HERRAN		6,511.89 ✓			
29/SEP	29/SEP		N06 PAGO CUENTA DE TERCERO BNET 2757961480 2Q PENSION ALIMENT Ref. 0004406065		2,134.61 ✓			
29/SEP	29/SEP		T17 SPEI ENVIADO SCOTIABANK 02909212Q PENSION ALIMENTICIA Ref. 0048915089 044 00044062194018028285 BNET01002109290048915089 ELIZABETH GOMEZ NARVAES		1,282.53 ✓			
29/SEP	29/SEP		N06 PAGO CUENTA DE TERCERO BNET 0140682578 SEGURO DE VIDA 2QU Ref. 0004406091		17,419.86 ✓			
29/SEP	29/SEP		T17 SPEI ENVIADO SANTANDER 0290921TCAM 07 SERVICIO INTERNT Y TEL Ref. 0048916870 014		26,799.00			



No. Cuenta	0113284530
No. Cliente	C2931788

FECHA		COD. DESCRIPCIÓN	REFERENCIA	CARGOS	ABONOS	SALDO	
OPER	LIQ					OPERACIÓN	LIQUIDACIÓN
		00014320655025526981 BNET01002109290048916870 TELEFONIA POR CABLES SA DE CV					
29/SEP	29/SEP	N06 PAGO CUENTA DE TERCERO BNET 0102283611 ENEB315977 Ref. 0004406133		9,339.98		546,422.05	546,422.05
30/SEP	30/SEP	P14 CFE SUMINISTRADOR DE REF:01611070701277210914 CIE:0578869 Ref. GUIA:0193358		60,059.00 ✓		486,363.05	486,363.05

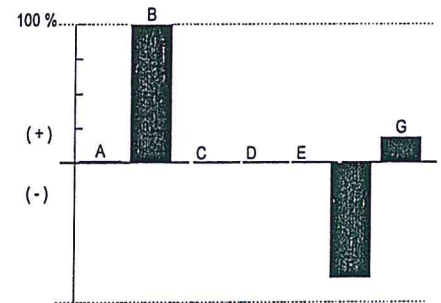
Total de Movimientos

TOTAL IMPORTE CARGOS	2,167,112.36	TOTAL MOVIMIENTOS CARGOS	43
TOTAL IMPORTE ABONOS	2,607,212.27	TOTAL MOVIMIENTOS ABONOS	6

No. Cuenta	0113284530
No. Cliente	C2931788

Cuadro resumen y gráfico de movimientos del periodo

Concepto	Cantidad	Porcentaje	Columna
Saldo Inicial	46,263.14	1.77%	A
Depósitos / Abonos (+)	2,607,212.27	100.00%	B
Comisiones (-)	0.00	0.00%	C
Intereses a favor (+)	0.00	0.00%	D
Retiros efectivo (-)	0.00	0.00%	E
Otros cargos (-)	-2,167,112.36	-83.11%	F
Saldo Final	486,363.05	18.65%	G



Nota: En la columna "porcentaje" se señala con el 100% a la cantidad más alta, permitiéndole relacionarse porcentualmente con las demás.

Otros cargos: Ver detalle de movimientos

"Conforme a lo publicado el 15 de noviembre de 2017 en el Diario Oficial de la Federación, le informamos que a partir del 1° de enero 2018, el Impuesto sobre la Renta (ISR) a retener será de 0.46% en lugar del 0.58% que actualmente se retiene"

Los montos mínimos requeridos para los productos de inversión a plazo fijo son: Pagaré Liquidable al vencimiento MN. \$2,000.00, Certificado de Depósitos MN: \$5,000 (sujetos a cambio dependiendo de las variaciones del mercado). Para mayor información consulta la página de internet: <https://www.bbva.mx>

No. Cuenta	0113284530
No. Cliente	C2931788

Tiene 90 días naturales contados a partir de la fecha de corte o de la realización de la operación para presentar su aclaración en la sucursal donde radica su cuenta, o bien, llamando al Centro de Atención Telefónica al teléfono 55 5226 2663 o del interior sin costo al 800 226 2663

Con gusto atenderemos sus reclamaciones que ha presentado ante nuestra institución a través de Línea BBVA al teléfono 55 5226 2663 Ciudad de México, 800 226 2663 Lada sin Costo, en caso de no recibir una respuesta satisfactoria dirigirse a:



Unidad Especializada de Atención a Clientes (UNE)

BBVA recibe las consultas, reclamaciones o aclaraciones, en su Unidad Especializada de Atención a Usuarios, ubicada en Lago Alberto 320 (entrada por Mariano Escobedo 303), Col. Anáhuac, C.P. 11320, Alcaldía Miguel Hidalgo, Ciudad de México, México y por correo electrónico une.mx@bbva.com o teléfono 55 1998 8039, así como en cualquiera de sus sucursales u oficinas. En el caso de no obtener una respuesta satisfactoria, podrá acudir a la Comisión Nacional para la Protección y Defensa de los Usuarios de Servicios Financieros www.condusef.gob.mx y 55 5340 0999 y 800 999 8080.

"Si desea recibir pagos a través de transferencias electrónicas de fondos interbancarias, deberá hacer del conocimiento de la persona que le enviará el o los pagos respectivos, el número de Cuenta que a continuación se indica: 2420001132845302 Clave Bancaria Estándar (CLABE), así como el nombre de este Banco."

Todas las tasas de interés están expresadas en terminos anuales.

"Únicamente están garantizados por el Instituto de Protección al Ahorro Bancarios (IPAB), los depósitos bancarios de dinero a la vista, retirables en días preestablecidos, de ahorro, y a plazo con previo aviso, así como los préstamos y réditos que acepte la Institución, hasta por el equivalente a cuatrocientas mil UDIS por persona, cualquiera que sea el número, tipo y clase de dichas obligaciones a su favor y a cargo de la Institución de banca múltiple."

www.ipab.org.mx

No. Cuenta	0113284530
No. Cliente	C2931780

Glosario de Abreviaturas

ADMON	ADMINISTRACION	DEP	DEPOSITO	MN	MONEDA NACIONAL
ANT	ANTERIOR	DESC/DESCTO	DESCUENTO	MOV	MOVIMIENTO
ANTIC	ANTICIPADA	DEV/DEVOL	DEVOLUCION	MOVMTOS	MOVIMIENTOS
ANUL	ANULACION	DIF	DIFERENCIA	MDB	MULTIPOSITO
APORT	APORTACION	DIN	DINERO	N/A	NO APLICA
AUT	AUTOMATICO	DISP	DISPOSICION	OPER	OPERACION
BCA	BANCA	DLLS	DOLARES	OPS	OPERACIONES
BCOS	BANCOS	DOC	DOCUMENTO	ORD	ORDEN
BMOV	BBVA MEXICO	ELECT	ELECTRONICA	P/PAG	PAGO
BONIF	BONIFICACION	EMP	EMPRESARIAL	PAT	PATRIMONIAL
COD.	CODIGO DE LEYENDA	EXTEM	EXTEMPORANEA	REDESC	REDESCUENTO
CAJ	CAJERO	EXT	EXTRANJERO	RFC	REGISTRO FEDERAL DE
CANC	CANCELACION	FALLEC	FALLECIMIENTO		CONTRIBUYENTES
CGO	CARGO	FALT	FALTANTE	REF.	REFERENCIA
CW	CASH WINDOWS	GAT	GANANCIA ANUAL TOTAL	RESP	RESPONSABILIDAD
CH/CHQ	CHEQUE	GAR/GTIA	GARANTIA	RET	RETIRO
CI	COBRO INMEDIATO	GPO	GRUPO	REV	REVERSO
COMER	COMERCIO	HONOR	HONORARIOS	SBC	SALVO BUEN COBRO
COM	COMISION	IVA	IMPUESTO AL VALOR AGREGADO	SEG	SEGURO
CIE	CONCENTRACION INMEDIATO	ISR	IMPUESTO SOBRE LA RENTA	SERV	SERVICIO
	EMPRESARIAL	INDEMN	INDEMNIZACION	SOBR	SOBREGIRO
ONF	CONFIRMACION	INF	INFORMACION	SOC	SOCIEDADES
CONS	CONSULTA	INSP	INSPECCION	TARJ	TARJETA
CONV	CONVENIO	INT	INTERESES	TDC	TARJETA DE CREDITO
CORREC	CORRECCION	INTS	INTERESES	TDE	TARJETA DE DEBITO EMPRESARIAL
CRED	CREDITO	INT/INTNAL	INTERNACIONAL	TPV	TERMINAL PUNTO DE VENTA
CTA	CUENTA	INV	INVERSION	TIB	TESORERIA INTEGRAL BANCARIA
CED	CUENTA EN DOLARES	LIQ	LIQUIDACION	TRANS	TRANSFERENCIA
DCD	DINAMICA DE CONVERSION DE DIVISAS	MP	MARCA PROPIA	TRASP	TRASPASO
		MDO	MERCADO	VTAS	VENTAS

No. Cuenta	0113284530
No. Cliente	C2931788

Cuida el medio ambiente consultando tu estado de cuenta en www.bbva.mx recuerda que el medio ambiente es responsabilidad de todos



Folio Fiscal:	Certificado
2A26BDF7-970E-446B-B831-F20737D01186	00001000000504757239

Sello Digital

fer1jXGYUfJpiwffa0tCIUdhZH3jb6CXRxiUoLLbkMtpjZ+oPRVObO4wAaVMYh09omzs1pPk3GBt8CLSjC84HtUBisw95O+saNK27AiK1DhhfnXVeTd1vQQD1iCu+pEu6mtGgKpVCLyJ8nanr1kqAh/8oQ64aLl0v4Ka40JJD9XUPt9c8NzBypOcuLqJbGPjJ/zoFR6gvA5eGg4E9wSZn4F3RSgysxigbupbB8pum8ADO/0lgvAC9W1lFb3baGLEqEKDPLjYwqJy073uvvHBnswMSmDMI7TGDS/WQj42Y71ritZ2dF8Q1MeUTCh88Fl+k4OnRPx46PNp6Rim/9EA==

Sello SAT

JZJTjObj0AT/Rd2QiV0RxlwQRhtxuppxUECkdbVDF7STW0ynih3A4Fp4m+oMNSIgiw+GUzdWJTv8ujoBAUsM4iqmcs3v0HoTGqpWt0eNM+AtUPaYRt3GclsBbeakGlfBKOYUQ0cndK62gNrmhB6vJsZnlJitaK08nfsokAm3o8EwyMANxqlqT9p28UhX/AE39CI0LOD8lx6ntvztVCmtwEncKKF4D57uMgYUNixPf4aJ1ox4PGkjOUGFlqZbfb7G0UJnuC9+d1c/5u5ymGMtE781FB9tJGAHqhzp5HOFVNZ/UZLIBeJUa0vEQuvBOWKkxnicvhesrmAOsQ6O1f2A==

No. de Serie del Certificado del SAT: 00001000000505652108 **Fecha y hora de certificación:** 2021-10-01T09:12:06

Cadena Original del complemento de certificación digital del SAT:

||1.1|2A26BDF7-970E-446B-B831-F20737D01186|2021-10-01T09:12:06|fer1jXGYUfJpiwffa0tCIUdhZH3jb6CXRxiUoLLbkMtpjZ+oPRVObO4wAaVMYh09omzs1pPk3GBt8CLSjC84HtUBisw95O+saNK27AiK1DhhfnXVeTd1vQQD1iCu+pEu6mtGgKpVCLyJ8nanr1kqAh/8oQ64aLl0v4Ka40JJD9XUPt9c8NzBypOcuLqJbGPjJ/zoFR6gvA5eGg4E9wSZn4F3RSgysxigbupbB8pum8ADO/0lgvAC9W1lFb3baGLEqEKDPLjYwqJy073uvvHBnswMSmDMI7TGDS/WQj42Y71ritZ2dF8Q1MeUTCh88Fl+k4OnRPx46PNp6Rim/9EA==|00001000000505652108||

Este documento es una representación impresa de un CFDI.



Emitido en
 Ciudad de México, México a 01 de Octubre de 2021 a las 07:25:45

"Por Disposición Oficial si recibes o envías transferencias de fondos nacionales en moneda extranjera y transferencias de fondos internacionales, BBVA está obligado a compartir en la plataforma del Banco de México para consulta y obtención de otras Entidades Financieras la información correspondiente a esas operaciones y a tu identificación como Cliente, misma que BBVA deberá consultar durante el tiempo que mantengas una relación jurídica con esta Institución, por lo que si efectúas o recibes dichas operaciones se entenderá que otorgas tu consentimiento para ello."

Régimen Fiscal:
Régimen General de Ley Personas Morales



Conciliación de la Cuenta Bancaria de cheques
No. 0113284611 BBVA

¡Fuerte,
Coahuila) es!

Periodo del 1 al 30 de Septiembre 2021

Saldo según nuestros libros al 30 de Septiembre del 2021
Más:

113,085.99

Importe de cheques expedidos no cobrados hasta el 30 de Septiembre 2021
Mas:

Cargos nuestros no correspondidos por el Banco

Abono nuestro no reconocido por el Banco

Menos:
Cargos del Banco no correspondidos por nosotros

Más:
Abonos del Banco no correspondidos por nosotros


TOTAL


113,085.99

Según estado de cuenta del Banco al 30 de Septiembre 2021

113,085.99

DIFERENCIA


ING. RODOLFO GERARDO LOPEZ MUÑOZ
DIRECTOR GENERAL


LIC. ELENA HERNANDEZ DELGADO
SUBDIRECTORA ADMINISTRATIVA

Instituto Tecnológico Superior de San Pedro
Instituto Tecnológico Superior de San Pedro
AUXILIAR DE CUENTAS POR MOVIMIENTO

Del 1 de Septiembre del 2021 al 30 de Septiembre del 2021

Saldo Inicial: \$364,525.99
 Saldo Final: \$113,085.99

Colectiva: CB00006 BBVA BANCOMER 0113284611
 Cuenta: 1112105 Bancos Moneda Nacional - Cuentas Bancarias

Fecha	Tipo Póliza	Número Póliza	Documento	Número Cheque	Beneficiario	Descripción	Cargo	Abono
01/09/2021	INGRESO	1224	1224		BBVA BANCOMER 0113277259	POLIZA DE RECIBO DE INGRESOS DEL RECIBO MM-582 # NESTOR MANUEL CARDENAS GUIJARRO, 1er. PAGO PARCIAL DE INSCRIPCION A 3er. SEM. AGO-DIC 2021 De la solicitud número: 1224 - BBVA BANCOMER 0113284611	800	0
01/09/2021	INGRESO	1226	1226		BBVA BANCOMER 0113277259	POLIZA DE RECIBO DE INGRESOS DEL RECIBO MM-583 # ALUMNOS VARIOS, PAGO TOTAL DE FICHA DE ADMISION, SEM. AGO-DIC 2021 De la solicitud número: 1226 - BBVA BANCOMER 0113284611	800	0
01/09/2021	INGRESO	1228	1228		BBVA BANCOMER 0113277259	POLIZA DE RECIBO DE INGRESOS DEL RECIBO MM-584 # ALUMNOS VARIOS, PAGO TOTAL DE NIVEL DE INGLES SEM. AGO-DIC 2021 De la solicitud número: 1228 - BBVA BANCOMER 0113284611	6,000	0
02/09/2021	INGRESO	1230	1230		BBVA BANCOMER 0113277259	POLIZA DE RECIBO DE INGRESOS DEL RECIBO MM-585 # NIRVANA JUAREZ RIOS, PAGO TOTAL DE NIVEL DE INGLES SEM. AGO-DIC 2021 De la solicitud número: 1230 - BBVA BANCOMER 0113284611	750	0
03/09/2021	INGRESO	1232	1232		BBVA BANCOMER 0113277259	POLIZA DE RECIBO DE INGRESOS DEL RECIBO MM-586 # CRISTINA PALACIOS YAÑEZ, 1er. PAGO PARCIAL DE INSCRIPCION A 1er. SEM. AGO-DIC 2021 De la solicitud número: 1232 - BBVA BANCOMER 0113284611	1,500	0
03/09/2021	INGRESO	1234	1234		BBVA BANCOMER 0113277259	POLIZA DE RECIBO DE INGRESOS DEL RECIBO MM-587 # JOSE MIGUEL MARTINEZ MONTOYA, 1er. PAGO PARCIAL DE INSCRIPCION A 1er. SEM. AGO-DIC 2021 De la solicitud número: 1234 - BBVA BANCOMER 0113284611	1,000	0
03/09/2021	INGRESO	1236	1236		BBVA BANCOMER 0113277259	POLIZA DE RECIBO DE INGRESOS DEL RECIBO MM-588 # PAGO TOTAL DE CERTIFICADO FINAL Y NIVEL DE INGLES SEM. AGO-DIC 2021 De la solicitud número: 1236 - BBVA BANCOMER 0113284611	2,650	0
03/09/2021	DIARIO	6421		11483009		TRASPASO ENTRE CUENTAS PROPIAS DEL INSTITUTO - BBVA BANCOMER 0113284611	0	100,000
06/09/2021	INGRESO	1237	1237		BBVA BANCOMER 0113277259	POLIZA DE RECIBO DE INGRESOS DEL RECIBO MM-589 # JORGE ALBERTO BARAJAS HERNANDEZ, 2o. PAGO PARCIAL DE INSCRIPCION A 5o. SEM. AGO-DIC 2021 De la solicitud número: 1237 - BBVA BANCOMER 0113284611	400	0
06/09/2021	INGRESO	1239	1239		BBVA BANCOMER 0113277259	POLIZA DE RECIBO DE INGRESOS DEL RECIBO MM-590 # ALUMNOS VARIOS, PAGO TOTAL DE NIVEL DE INGLES SEM. AGO-DIC 2021 De la solicitud número: 1239 - BBVA BANCOMER 0113284611	3,750	0
07/09/2021	INGRESO	1241	1241		BBVA BANCOMER 0113277259	POLIZA DE RECIBO DE INGRESOS DEL RECIBO MM-591 # NATALIA HERNANDEZ TORRES, PAGO TOTAL DE NIVEL DE INGLES SEM. AGO-DIC 2021 De la solicitud número: 1241 - BBVA BANCOMER 0113284611	750	0
08/09/2021	INGRESO	1243	1243		BBVA BANCOMER 0113277259	POLIZA DE RECIBO DE INGRESOS DEL RECIBO MM-592 # ALUMNOS VARIOS, PAGO TOTAL DE NIVEL DE INGLES SEM. AGO-DIC 2021 De la solicitud número: 1243 - BBVA BANCOMER 0113284611	3,000	0
09/09/2021	INGRESO	1245	1245		BBVA BANCOMER 0113277259	POLIZA DE RECIBO DE INGRESOS DEL RECIBO MM-593 # MIGUEL ANGEL RAMIREZ HERNANDEZ, PAGO TOTAL DE NIVEL DE INGLES, SEM. AGO-DIC 2021 De la solicitud número: 1245 - BBVA BANCOMER 0113284611	750	0

Fecha	Tipo Póliza	Número Póliza	Documento	Número Cheque	Beneficiario	Descripción	Cargo	Abono
10/09/2021	INGRESO	1246	1246		BBVA BANCOMER 0113277259	POLIZA DE RECIBO DE INGRESOS DEL RECIBO MM-594 # SARAHÍ TONCHE VAZQUEZ, 2o. PAGO TOTAL DE INSCRIPCIÓN A 7o. SEM. AGO-DIC 2021 De la solicitud número: 1246 - BBVA BANCOMER 0113284611	1,350	0
10/09/2021	INGRESO	1250	1250		BBVA BANCOMER 0113277259	POLIZA DE RECIBO DE INGRESOS DEL RECIBO MM-595 # ALUMNOS VARIOS, PAGO TOTAL DE NIVEL DE INGLÉS, SEM. AGO-DIC 2021 De la solicitud número: 1250 - BBVA BANCOMER 0113284611	2,250	0
15/09/2021	EGRESO	1004	1229	150921	INSTITUTO TECNOLOGICO SUPERIOR DE SAN PEDRO DE LAS COLONIAS	ALUMNOS VARIOS, DESCUENTOS POR BECAS INSTITUCIONALES (CARGO DE LA CTA BBVA BANCOMER 0113284611) - BBVA BANCOMER 0113284611	1,365	0
15/09/2021	INGRESO	1252	1252		BBVA BANCOMER 0113277259	POLIZA DE RECIBO DE INGRESOS DEL RECIBO MM-596 # JOSE ROLANDO ALVAREZ SAMANIEGO, 2o. PAGO TOTAL DE INSCRIPCIÓN A 11o. SEM. AGO-DIC 2019 De la solicitud número: 1252 - BBVA BANCOMER 0113284611	1,635	0
15/09/2021	INGRESO	1254	1254		BBVA BANCOMER 0113277259	POLIZA DE RECIBO DE INGRESOS DEL RECIBO MM-597 # JOSE ROLANDO ALVAREZ SAMANIEGO, 1er. PAGO PARCIAL DE INSCRIPCIÓN A 12o. SEM. AGO-DIC 2021 De la solicitud número: 1254 - BBVA BANCOMER 0113284611	5,400	0
15/09/2021	INGRESO	1256	1256		BBVA BANCOMER 0113277259	POLIZA DE RECIBO DE INGRESOS DEL RECIBO MM-598 # ALUMNOS VARIOS, PAGO TOTAL DE INSCRIPCIÓN SEM. AGO-DIC 2021 De la solicitud número: 1256 - BBVA BANCOMER 0113284611	750	0
15/09/2021	INGRESO	1258	1258		BBVA BANCOMER 0113277259	POLIZA DE RECIBO DE INGRESOS DEL RECIBO MM-599 # ESTEFANIA DE LA ROSA, PAGO TOTAL DE NIVEL DE INGLÉS SEM. AGO-DIC 2021 De la solicitud número: 1258 - BBVA BANCOMER 0113284611	10,650	0
15/09/2021	INGRESO	1260	1260		BBVA BANCOMER 0113277259	POLIZA DE RECIBO DE INGRESOS DEL RECIBO MM-600 # ALUMNOS VARIOS, PAGO TOTAL DE TITULO Y CERTIFICADO FINAL SEM. AGO-DIC 2021 De la solicitud número: 1260 - BBVA BANCOMER 0113284611	2,700	0
17/09/2021	INGRESO	1262	1262		BBVA BANCOMER 0113277259	POLIZA DE RECIBO DE INGRESOS DEL RECIBO MM-601 # ALUMNOS VARIOS, PAGO TOTAL DE INSCRIPCIÓN SEM. AGO-DIC 2021 De la solicitud número: 1262 - BBVA BANCOMER 0113284611	400	0
17/09/2021	INGRESO	1264	1264		BBVA BANCOMER 0113277259	POLIZA DE RECIBO DE INGRESOS DEL RECIBO MM-602 # ALUMNOS VARIOS, PAGO TOTAL DE FICHA DE ADMISIÓN SEM. AGO-DIC 2021 De la solicitud número: 1264 - BBVA BANCOMER 0113284611	7,100	0
17/09/2021	INGRESO	1266	1266		BBVA BANCOMER 0113277259	POLIZA DE RECIBO DE INGRESOS DEL RECIBO MM-603 # ALUMNOS VARIOS, PAGO TOTAL DE TITULO PROFESIONAL Y CERTIFICADO FINAL SEM. AGO-DIC 2021 De la solicitud número: 1266 - BBVA BANCOMER 0113284611	1,700	0
19/09/2021	INGRESO	1267	1267		BBVA BANCOMER 0113277259	POLIZA DE RECIBO DE INGRESOS DEL RECIBO MM-604 # ELIDA JAZMIN AVITIA MUÑOZ, 2o. PAGO TOTAL DE INSCRIPCIÓN A 7o. SEM. AGO-DIC 2021 De la solicitud número: 1267 - BBVA BANCOMER 0113284611	750	0
20/09/2021	INGRESO	1269	1269		BBVA BANCOMER 0113277259	POLIZA DE RECIBO DE INGRESOS DEL RECIBO MM-605 # ALUMNOS VARIOS, PAGO TOTAL DE NIVEL DE INGLÉS SEM. AGO-DIC 2021 De la solicitud número: 1269 - BBVA BANCOMER 0113284611	17,750	0
20/09/2021	INGRESO	1271	1271		BBVA BANCOMER 0113277259	POLIZA DE RECIBO DE INGRESOS DEL RECIBO MM-606 # ALUMNOS VARIOS, PAGO TOTAL DE TITULO Y CERTIFICADO FINAL SEM. AGO-DIC 2021 De la solicitud número: 1271 - BBVA BANCOMER 0113284611	4,300	0
22/09/2021	INGRESO	1273	1273		BBVA BANCOMER 0113277259	POLIZA DE RECIBO DE INGRESOS DEL RECIBO MM-607 # ALUMNOS VARIOS, PAGO TOTAL DE NIVEL DE INGLÉS SEM. AGO-DIC 2021 De la solicitud número: 1273 - BBVA BANCOMER 0113284611	1,700	0
23/09/2021	INGRESO	1274	1274		BBVA BANCOMER 0113277259	POLIZA DE RECIBO DE INGRESOS DEL RECIBO MM-608 # RUBI ELIZABETH ISAIAS BALTAZAR, 2o. PAGO TOTAL DE INSCRIPCIÓN A 9o. SEM. AGO-DIC 2021 De la solicitud número: 1274 - BBVA BANCOMER 0113284611	7,100	0
23/09/2021	INGRESO	1276	1276		BBVA BANCOMER 0113277259	POLIZA DE RECIBO DE INGRESOS DEL RECIBO MM-609 # ALUMNOS VARIOS, PAGO TOTAL DE TITULO PROFESIONAL Y CERTIFICADO FINAL SEM. AGO-DIC 2021 De la solicitud número: 1276 - BBVA BANCOMER 0113284611	7,100	0
24/09/2021	INGRESO	1278	1278		BBVA BANCOMER 0113277259	POLIZA DE RECIBO DE INGRESOS DEL RECIBO MM-610 # ALUMNOS VARIOS, PAGO TOTAL DE TITULO PROFESIONAL Y CERTIFICADO FINAL SEM. AGO-DIC 2021 De la solicitud número: 1278 - BBVA BANCOMER 0113284611	0	100,000
24/09/2021	DIARIO	6423		71358025		TRASPASO ENTRE CUENTAS PROPIAS DEL INSTITUTO - BBVA BANCOMER 0113284611	0	0

Fecha	Tipo Póliza	Número Póliza	Documento	Número Cheque	Beneficiario	Descripción	Cargo	Abono
25/09/2021	INGRESO	1280	1280		BBVA BANCOMER 0113277259	POLIZA DE RECIBO DE INGRESOS DEL RECIBO MM-611 # CARLOS ALEJANDRO CASTANEDA VAZQUEZ, PAGO SIN IDENTIFICAR SEM. AGO-DIC 2021 De la solicitud número: 1280 - BBVA BANCOMER 0113284611	300	0
27/09/2021	INGRESO	1281	1281		BBVA BANCOMER 0113277259	POLIZA DE RECIBO DE INGRESOS DEL RECIBO MM-612 # VALERIA RUBI ESPARZA HDZ., 2o. PAGO TOTAL DE INSCRIPCIÓN A 5o. SEM. AGO-DIC 2021 De la solicitud número: 1281 - BBVA BANCOMER 0113284611	1,450	0
27/09/2021	INGRESO	1282	1282		BBVA BANCOMER 0113277259	POLIZA DE RECIBO DE INGRESOS DEL RECIBO MM-613 # JOSE JAVIER ORTIN NAVARRO, 2o. PAGO TOTAL DE INSCRIPCIÓN A 3er. SEM. AGO-DIC 2021 De la solicitud número: 1282 - BBVA BANCOMER 0113284611	1,700	0
27/09/2021	INGRESO	1283	1283		BBVA BANCOMER 0113277259	POLIZA DE RECIBO DE INGRESOS DEL RECIBO MM-614 # GUSTAVO ALONSO GUTIERREZ PINEDA, 2o. PAGO TOTAL DE INSCRIPCIÓN A 5o. SEM. AGO-DIC 2021 De la solicitud número: 1283 - BBVA BANCOMER 0113284611	1,700	0
27/09/2021	INGRESO	1285	1285		BBVA BANCOMER 0113277259	POLIZA DE RECIBO DE INGRESOS DEL RECIBO MM-615 # ARIANA CALDERON, PAGO TOTAL DE EXÁMEN ESPECIAL DE INGLÉS SEM. AGO-DIC 2021 De la solicitud número: 1285 - BBVA BANCOMER 0113284611	315	0
27/09/2021	INGRESO	1287	1287		BBVA BANCOMER 0113277259	POLIZA DE RECIBO DE INGRESOS DEL RECIBO MM-616 # ALUMNOS VARIOS, PAGO TOTAL DE TÍTULO PROFESIONAL Y CERTIFICADO FINAL SEM. AGO-DIC 2021 De la solicitud número: 1287 - BBVA BANCOMER 0113284611	10,650	0
28/09/2021	INGRESO	1288	1288		BBVA BANCOMER 0113277259	POLIZA DE RECIBO DE INGRESOS DEL RECIBO MM-617 # JUAN PABLO GRIMALDO VAZQUEZ, 2o. PAGO TOTAL DE INSCRIPCIÓN A 9o. SEM. AGO-DIC 2021 De la solicitud número: 1288 - BBVA BANCOMER 0113284611	1,200	0
28/09/2021	INGRESO	1289	1289		BBVA BANCOMER 0113277259	POLIZA DE RECIBO DE INGRESOS DEL RECIBO MM-618 # KARLA LETICIA ESPINOZA DEL RIO, 2o. PAGO TOTAL DE INSCRIPCIÓN A 3er. SEM. AGO-DIC 2021 De la solicitud número: 1289 - BBVA BANCOMER 0113284611	1,700	0
29/09/2021	INGRESO	1291	1291		BBVA BANCOMER 0113277259	POLIZA DE RECIBO DE INGRESOS DEL RECIBO MM-619 # ALUMNOS VARIOS, PAGO TOTAL DE RECARGOS POR REARSCRIPCIÓN TEMPORÁNEA SEM. AGO-DIC 2021 De la solicitud número: 1291 - BBVA BANCOMER 0113284611	2,940	0
29/09/2021	INGRESO	1293	1293		BBVA BANCOMER 0113277259	POLIZA DE RECIBO DE INGRESOS DEL RECIBO MM-620 # ALUMNOS VARIOS, PAGO TOTAL DE CONSTANCIAS Y KARDEX SEM. AGO-DIC 2021 De la solicitud número: 1293 - BBVA BANCOMER 0113284611	575	0
29/09/2021	INGRESO	1295	1295		BBVA BANCOMER 0113277259	POLIZA DE RECIBO DE INGRESOS DEL RECIBO MM-621 # ALUMNOS VARIOS, PAGO TOTAL DE TÍTULO PROFESIONAL Y CERTIFICADO FINAL SEM. AGO-DIC 2021 De la solicitud número: 1295 - BBVA BANCOMER 0113284611	3,550	0
29/09/2021	INGRESO	1297	1297		BBVA BANCOMER 0113277259	POLIZA DE RECIBO DE INGRESOS DEL RECIBO MM-622 # ALUMNOS VARIOS, PAGO TOTAL DE TÍTULO PROFESIONAL Y CERTIFICADO FINAL SEM. AGO-DIC 2021 De la solicitud número: 1297 - BBVA BANCOMER 0113284611	14,200	0
29/09/2021	INGRESO	1299	1299		BBVA BANCOMER 0113277259	POLIZA DE RECIBO DE INGRESOS DEL RECIBO MM-623 # PAGO TOTAL DE EXÁMEN ESPECIAL DE INGLÉS SEM. AGO-DIC 2021 De la solicitud número: 1299 - BBVA BANCOMER 0113284611	630	0
30/09/2021	DIARIO	6422		63990004		TRASPASO ENTRE CUENTAS PROPIAS DEL INSTITUTO - BBVA BANCOMER 0113284611	0	100,000
30/09/2021	INGRESO	1300	1300		BBVA BANCOMER 0113277259	POLIZA DE RECIBO DE INGRESOS DEL RECIBO MM-624 # OMAR ALDAHIR HERNANDEZ LUNA, 2o. PAGO TOTAL DE INSCRIPCIÓN A 5o. SEM. AGO-DIC 2021 De la solicitud número: 1300 - BBVA BANCOMER 0113284611	1,700	0
30/09/2021	INGRESO	1301	1301		BBVA BANCOMER 0113277259	POLIZA DE RECIBO DE INGRESOS DEL RECIBO MM-625 # SILVIA MAYELA CHAVEZ MIRELES, 2o. PAGO TOTAL DE INSCRIPCIÓN A 9o. SEM. AGO-DIC 2021 De la solicitud número: 1301 - BBVA BANCOMER 0113284611	1,700	0
30/09/2021	INGRESO	1302	1302		BBVA BANCOMER 0113277259	POLIZA DE RECIBO DE INGRESOS DEL RECIBO MM-626 # MARIA GUADALUPE GONZALEZ CASTRO, 2o. PAGO TOTAL DE INSCRIPCIÓN A 1er. SEM. AGO-DIC 2021 De la solicitud número: 1302 - BBVA BANCOMER 0113284611	1,700	0
30/09/2021	INGRESO	1303	1303		BBVA BANCOMER 0113277259	POLIZA DE RECIBO DE INGRESOS DEL RECIBO MM-627 # OSCAR DANIEL GUERRERO DUARTE, 2o. PAGO TOTAL DE INSCRIPCIÓN A 1er. SEM. AGO-DIC 2021 De la solicitud número: 1303 - BBVA BANCOMER 0113284611	1,700	0

Fecha	Tipo Póliza	Número Póliza	Documento	Número Cheque	Beneficiario	Descripción	Cargo	Abono
30/09/2021	INGRESO	1304	1304		BBVA BANCOMER 0113277259	POLIZA DE RECIBO DE INGRESOS DEL RECIBO MM-628 # CRUZ FERNANDO TOVAR CASTRO. 2o. PAGO TOTAL DE INSCRIPCION A 9o. SEM. AGO-DIC 2021 De la solicitud número: 1304 - BBVA BANCOMER 0113284611	700	0
30/09/2021	INGRESO	1305	1305		BBVA BANCOMER 0113277259	POLIZA DE RECIBO DE INGRESOS DEL RECIBO MM-629 # ALEJANDRO VAZQUEZ SALINAS De la solicitud número: 1305 - BBVA BANCOMER 0113284611	1,400	0
30/09/2021	INGRESO	1306	1306		BBVA BANCOMER 0113277259	POLIZA DE RECIBO DE INGRESOS DEL RECIBO MM-630 # KORIME ALEJANDRA NARANJO FRAUSTO, 2o. PAGO TOTAL DE INSCRIPCION A 3er. SEM. AGO-DIC 2021 De la solicitud número: 1306 - BBVA BANCOMER 0113284611	1,700	0
30/09/2021	INGRESO	1308	1308		BBVA BANCOMER 0113277259	POLIZA DE RECIBO DE INGRESOS DEL RECIBO MM-631 # ALUMNOS VARIOS, PAGO TOTAL DE TITULO PROFESIONAL Y CERTIFICADO FINAL, EXCEDENTE EN DEPOSITO SEM. AGO-DIC 2021 De la solicitud número: 1308 - BBVA BANCOMER 0113284611	3,600	0
30/09/2021	DIARIO	6535		8990029		TRASPASO ENTRE CUENTRAS PROPIAS DEL INSTITUTO - BBVA BANCOMER 0113284611	0	100,000
TOTAL GENERAL:							\$151,260.00	\$402,700.00



INSTITUTO TECNOLÓGICO SUPERIOR DE SAN PEDRO DE LAS
 COLO
 CALZADA DEL TECNOLÓGICO 53
 SAN PEDRO DE LAS COL
 SAN PEDRO
 COA MEXICO CP 27800

DOMICILIO FISCAL
 CALZADA DEL TECNOLÓGICO 53
 SAN PEDRO DE LAS COL
 SAN PEDRO COA CP 27800

Información Financiera

Rendimiento		251,606.49
Saldo Promedio		30
Días del Periodo		0.000
Tasa Bruta Anual	%	251,606.49
Saldo Promedio Gravable		0.00
Intereses a Favor (+)		0.00
ISR Retenido (-)		0.00
Comisiones de la cuenta		0.00
Cheques pagados	0	0.00
Manejo de Cuenta		0.00
Anualidad		0.00
Operaciones	22	0.00
Total Comisiones		0.00
Cargos Objetados	0	0.00
Abonos Objetados	0	0.00

Periodo	DEL 01/09/2021 AL 30/09/2021
Fecha de Corte	30/09/2021
No. de Cuenta	0113284611
No. de Cliente	C2931788
R.F.C.	ITS0508192RA
No. Cuenta CLABE	012420001132846110

SUCURSAL : 0387 SAN PEDRO CENTRO
 DIRECCION : AVE. GUERRERO 49 COL. CENTRO MEX CU
 PLAZA : SAN PEDRO DE LAS COL
 TELÉFONO : 7720019

MONEDA NACIONAL

Comportamiento		364,525.9
Saldo de Liquidación Inicial		364,525.9
Saldo de Operación Inicial		148,560.0
Depósitos / Abonos (+)	94	400,000.0
Retiros / Cargos (-)	4	113,085.0
Saldo Final (+)		113,085.0
Saldo de Operación Final		11,999.0
Saldo Promedio Mínimo Mensual Hasta:		

Otros productos incluidos en el estado de cuenta (Inversiones)

Contrato	Producto	Tasa de Interés anual	GAT	GAT	Total de comisión
			Nominal	Real	
N/A	N/A	N/A	N/A	N/A	N/A

Detalle de Movimientos Realizados

FECHA	OPER	LIQ	COD. DESCRIPCIÓN	REFERENCIA	CARGOS	ABONOS	OPERACIÓN	SALDO LIQUIDACION
01/SEP	01/SEP		AA7 DEPOSITO EFECTIVO PRACTIC JUAN JOSE M H 6013 FOLIO:4707 Ref. *****4611			750.00		
01/SEP	01/SEP		AA7 DEPOSITO EFECTIVO PRACTIC DANIELA LUNA SILVA D853 FOLIO:4559 Ref. *****4611			750.00		

Estimado Cliente,
 Su Estado de Cuenta ha sido modificado y ahora tiene más detalle de información.
 También le informamos que su Contrato ha sido modificado,
 el cual puede consultarlo en cualquier sucursal o www.bbva.mx
 Con BBVA adelante.

La GAT Real es el rendimiento que obtendría después de descontar la inflación estimada
 BBVA BANCOMER, S.A. INSTITUCION DE BANCA MULTIPLE, GRUPO FINANCIERO BBVA BANCOMER
 Av. Paseo de la Reforma 510, Col. Juárez, Alcaldía Cuauhtémoc, C.P. 06600, Ciudad de México. México R.F.C. BBA830831LJ2



No. Cuenta	0113284611
No. Cliente	C2931788

FECHA	OPER	LIQ	COD. DESCRIPCIÓN	REFERENCIA	CARGOS	ABONOS	OPERACIÓN	SALDO	LIQUIDACIÓN
						750.00			
01/SEP	01/SEP		C02 DEPOSITO EN EFECTIVO Ref. 5904IA PEREZ			750.00			
01/SEP	01/SEP		C02 DEPOSITO EN EFECTIVO Ref. 5905LA PEREZ			800.00			
01/SEP	01/SEP		C02 DEPOSITO EN EFECTIVO Ref. 5906CARDENAS			400.00			
01/SEP	01/SEP		AA7 DEPOSITO EFECTIVO PRACTIC CRISTINA PALACIOS 6013 FOLIO:5270 Ref. *****4611			750.00			
01/SEP	01/SEP		AA7 DEPOSITO EFECTIVO PRACTIC AXEL TREVINO J 6281 FOLIO:6216 Ref. *****4611			750.00			
01/SEP	01/SEP		N06 PAGO CUENTA DE TERCERO BNET 1549866780 MARTIN GARCIA MTZ Ref. 9498693253			750.00			
01/SEP	01/SEP		N06 PAGO CUENTA DE TERCERO BNET 2838937001 JUAN MANUEL DIAZ F Ref. 9498558527			750.00			
01/SEP	01/SEP		AA7 DEPOSITO EFECTIVO PRACTIC ADREA ORTIZ GAMEZ 6281 FOLIO:6284 Ref. *****4611			400.00	372,125.99		372,125.99
01/SEP	01/SEP		N06 PAGO CUENTA DE TERCERO BNET 1550653179 JOSE MIGUEL MARTIN Ref. 9512891944			750.00	372,875.99		372,875.99
02/SEP	02/SEP		N06 PAGO CUENTA DE TERCERO BNET 1549866780 NIRVANA JUAREZ RIO Ref. 9576487663			750.00			
03/SEP	03/SEP		N06 PAGO CUENTA DE TERCERO BNET 1528712768 ALDAIR AXEL SAUCED Ref. 9652427639			750.00			
03/SEP	03/SEP		T20 SPEI RECIBIDO AZTECA 0846110Manuel de Jesus Lopez Garcia Ref. 0147148083 127 00127064013817375711 2109030133850365831 LOPEZ GARCIA MANUEL DE JESUS			1,000.00			
03/SEP	03/SEP		AA7 DEPOSITO EFECTIVO PRACTIC JOSE M MARTINEZ 6013 FOLIO:7206 Ref. *****4611			1,500.00			
03/SEP	03/SEP		AA7 DEPOSITO EFECTIVO PRACTIC CRISTINA PALACIOS 6281 FOLIO:7461 Ref. *****4611			750.00			
03/SEP	03/SEP		AA7 DEPOSITO EFECTIVO PRACTIC KRISHNA JUAREZ RIOS 6281 FOLIO:7474 Ref. *****4611			400.00			
03/SEP	03/SEP		N06 PAGO CUENTA DE TERCERO BNET 1549866684 ADOLFO MOHAMED RIO Ref. 9671053412		100,000.00		278,025.99		278,025.99
03/SEP	03/SEP		N03 TRASPASO CUENTAS PROPIAS CUENTA: 0113277259 BNET Ref. 0011483009			750.00			
06/SEP	06/SEP		N06 PAGO CUENTA DE TERCERO BNET 2928059314 PAGO ING ANGELES D Ref. 9911948130			750.00			
06/SEP	06/SEP		AA7 DEPOSITO EFECTIVO PRACTIC CAROLINA ESCARENO LO 6282 FOLIO:3007 Ref. *****4611			750.00			
06/SEP	06/SEP		AA7 DEPOSITO EFECTIVO PRACTIC JAZMIN E JARAMILLO S 6282 FOLIO:3070 Ref. *****4611			750.00			
06/SEP	06/SEP		AA7 DEPOSITO EFECTIVO PRACTIC JOSE A D AVILA LOPEZ 6282 FOLIO:3094 Ref. *****4611			750.00			
06/SEP	06/SEP		C02 DEPOSITO EN EFECTIVO Ref. 5925ATIVIDAD			400.00	282,175.99		282,175.99
06/SEP	06/SEP		T20 SPEI RECIBIDOS SANTANDER						



No. Cuenta	0113284611
No. Cliente	C2931788

FECHA OPER LIQ	COD. DESCRIPCIÓN	REFERENCIA	CARGOS	ABONOS	OPERACIÓN	SALDO LIQUIDACIÓN
	1491605JORGE A BARAJAS HERNANDEZ Ref. 0152890931 014					
	00014078250096550769					
	2021090740014BMOV0000460958380					
	JORGE ALBERTO BARAJAS HERNANDEZ			750.00	282,925.99	282,925.99
07/SEP	07/SEP AA7 DEPOSITO EFECTIVO PRACTIC					
	NATALIA HDZ TORRES 6013 FOLIO:9285 Ref. *****4611			750.00		
08/SEP	08/SEP C02 DEPOSITO EN EFECTIVO					
	Ref. 5928			750.00		
08/SEP	08/SEP C02 DEPOSITO EN EFECTIVO					
	Ref. 5929 BARBOZA			750.00		
08/SEP	08/SEP C02 DEPOSITO EN EFECTIVO				285,925.99	285,925.99
	Ref. 5930 BARBOZA			750.00		
08/SEP	08/SEP N06 PAGO CUENTA DE TERCERO					
	BNET 1439032193 JAQUELINE GONZALEZ Ref. 0124070577			750.00	286,675.99	286,675.99
09/SEP	09/SEP AA7 DEPOSITO EFECTIVO PRACTIC					
	SEP09 19:22 PRAC 6282 FOLIO:4465 Ref. *****4611			1,350.00		
10/SEP	10/SEP AA7 DEPOSITO EFECTIVO PRACTIC					
	SARAHÍ TONCHE VAZQUE 6281 FOLIO:1123 Ref. *****4611			750.00		
10/SEP	10/SEP AA7 DEPOSITO EFECTIVO PRACTIC					
	ANGEL MONSIVAIS F 6013 FOLIO:0184 Ref. *****4611			750.00		
10/SEP	10/SEP AA7 DEPOSITO EFECTIVO PRACTIC				290,275.99	290,275.99
	KEVIN SANCHEZ RIVAS 6281 FOLIO:1317 Ref. *****4611			750.00		
10/SEP	10/SEP AA7 DEPOSITO EFECTIVO PRACTIC					
	PERLAJANETHRESENDIZM 6282 FOLIO:5119 Ref. *****4611			1,350.00		
15/SEP	15/SEP N06 PAGO CUENTA DE TERCERO					
	BNET 1549867077 INSCRIPCION Ref. 0682843003			1,350.00		
15/SEP	15/SEP N06 PAGO CUENTA DE TERCERO					
	BNET 1549867247 DAN LOPEZ SEGOVIA Ref. 0685093689			3,000.00		
15/SEP	15/SEP AA7 DEPOSITO EFECTIVO PRACTIC					
	SEP15 12:21 PRAC 6281 FOLIO:5963 Ref. *****4611			3,550.00		
15/SEP	15/SEP AA7 DEPOSITO EFECTIVO PRACTIC					
	JOSE A ESPINOZA 6013 FOLIO:4432 Ref. *****4611			3,550.00		
15/SEP	15/SEP AA7 DEPOSITO EFECTIVO PRACTIC					
	J ARMANDO ESPINOZA 6013 FOLIO:4435 Ref. *****4611			3,550.00		
15/SEP	15/SEP AA7 DEPOSITO EFECTIVO PRACTIC				307,375.99	307,375.99
	BRITANI HERNANDE 6013 FOLIO:4506 Ref. *****4611			750.00		
15/SEP	15/SEP N06 PAGO CUENTA DE TERCERO					
	BNET 1528712768 ESTEFANIA DE LA RO Ref. 0721760383			3,550.00		
17/SEP	17/SEP AA7 DEPOSITO EFECTIVO PRACTIC					
	PERLA J SEGOVIA 6282 FOLIO:0242 Ref. *****4611			2,700.00		
17/SEP	17/SEP C02 DEPOSITO EN EFECTIVO					
	Ref. 5945			400.00		
17/SEP	17/SEP C02 DEPOSITO EN EFECTIVO					
	Ref. 5946			3,550.00		
17/SEP	17/SEP N06 PAGO CUENTA DE TERCERO				217,575.99	217,575.99
	BNET 1515437234 JOSUE AARON NIETO Ref. 0572831120			100,000.00		
17/SEP	17/SEP N03 TRASPASO CUENTAS PROPIAS					
	CUENTA: 0113277259 BNET Ref. 0063990004					



No. Cuenta	0113284611
No. Cliente	C293178E

FECHA		COD. DESCRIPCIÓN	REFERENCIA	CARGOS	ABONOS	SALDO	
OPER	LIQ					OPERACIÓN	LIQUIDACIÓN
19/SEP	20/SEP	N06 PAGO CUENTA DE TERCERO BNET 1513872228 ELIDA J AVITIA MUN Ref. 1078497272			1,700.00	219,275.99	217,575.99
20/SEP	20/SEP	AA7 DEPOSITO EFECTIVO PRACTIC SEP20 10:04 PRAC 6281 FOLIO:9568 Ref. *****4611		3,550.00			
20/SEP	20/SEP	AA7 DEPOSITO EFECTIVO PRACTIC ERIKA ALVARADO 6282 FOLIO:2094 Ref. *****4611		3,550.00			
20/SEP	20/SEP	AA7 DEPOSITO EFECTIVO PRACTIC IVETTE ESCARENO 6282 FOLIO:2096 Ref. *****4611		3,550.00			
20/SEP	20/SEP	T20 SPEI RECIBIDOBANORTE 0210920Mariana Valdez Rincon Ref. 0175690136 072 00072060011392049147 7279CP02202109201428133424 MARIANA VALDEZ RINCON			450.00		
20/SEP	20/SEP	AA7 DEPOSITO EFECTIVO PRACTIC ESTEFANA CANO SANDOV 6281 FOLIO:9912 Ref. *****4611			3,100.00		
20/SEP	20/SEP	AA7 DEPOSITO EFECTIVO PRACTIC ESTEFANA CANO SANDOV 6281 FOLIO:9914 Ref. *****4611			650.00		
20/SEP	20/SEP	AA7 DEPOSITO EFECTIVO PRACTIC CURSO DE INGLES 6282 FOLIO:2370 Ref. *****4611			100.00	237,775.99	237,775.99
20/SEP	20/SEP	AA7 DEPOSITO EFECTIVO PRACTIC CURSO DE INGLES 6282 FOLIO:2372 Ref. *****4611			750.00		
22/SEP	22/SEP	AA7 DEPOSITO EFECTIVO PRACTIC PRISCILA M LARA C 6282 FOLIO:3536 Ref. *****4611			3,100.00		
22/SEP	22/SEP	C02 DEPOSITO EN EFECTIVO Ref. 5959 ALMARAZ			450.00	242,075.99	242,075.99
22/SEP	22/SEP	C02 DEPOSITO EN EFECTIVO Ref. 5960 ALMARAZ			1,700.00		
23/SEP	23/SEP	N06 PAGO CUENTA DE TERCERO BNET 1532440420 RUBI ISAIAS BALTAZ Ref. 1380232818			3,550.00		
23/SEP	23/SEP	AA7 DEPOSITO EFECTIVO PRACTIC DIANA MARGARITA MTZ 6281 FOLIO:1622 Ref. *****4611			3,550.00	250,875.99	250,875.99
23/SEP	23/SEP	AA7 DEPOSITO EFECTIVO PRACTIC AURORA GPE RUBIO 6281 FOLIO:1663 Ref. *****4611					
24/SEP	24/SEP	N03 TRASPASO CUENTAS PROPIAS CUENTA: 0113277259 BNET Ref. 0071358022		100,000.00			
24/SEP	24/SEP	C02 DEPOSITO EN EFECTIVO Ref. 5965MINA GAR			3,550.00	157,975.99	157,975.99
24/SEP	24/SEP	AA7 DEPOSITO EFECTIVO PRACTIC EDSON F GONZALEZ E 6281 FOLIO:2193 Ref. *****4611			300.00	158,275.99	157,975.99
25/SEP	27/SEP	N06 PAGO CUENTA DE TERCERO BNET 1564853943 CARLOS CASTANEDA Ref. 1566679678			3,550.00		
27/SEP	27/SEP	C02 DEPOSITO EN EFECTIVO Ref. 5968MACARENO			3,550.00		
27/SEP	27/SEP	AA7 DEPOSITO EFECTIVO PRACTIC NAYELI GARCIA VAQUER 6013 FOLIO:0558 Ref. *****4611			3,550.00		
27/SEP	27/SEP	AA7 DEPOSITO EFECTIVO PRACTIC JESUS GPE MORALES 6013 FOLIO:0561 Ref. *****4611			315.00		
27/SEP	27/SEP	AA7 DEPOSITO EFECTIVO PRACTIC					



No. Cuenta	0113284611
No. Cliente	C2931788

FECHA OPER LIQ	COD. DESCRIPCIÓN	REFERENCIA	CARGOS	ABONOS	OPERACIÓN	SALDO LIQUIDACIÓN
27/SEP	27/SEP	ARIANA CALDERON 6282 FOLIO:6137 Ref. *****4611		1,700.00		
27/SEP	27/SEP	AA7 DEPOSITO EFECTIVO PRACTIC GUSTAVO GUTIERREZ 6282 FOLIO:6219 Ref. *****4611		1,700.00		
27/SEP	27/SEP	AA7 DEPOSITO EFECTIVO PRACTIC JOSEJAVIERORTIZ 6281 FOLIO:4422 Ref. *****4611		1,450.00	174,090.99	174,090.99
28/SEP	28/SEP	N06 PAGO CUENTA DE TERCERO BNET 1577709491 VALERIA R ESPAR HD Ref. 1765233128		1,700.00		
28/SEP	28/SEP	AA7 DEPOSITO EFECTIVO PRACTIC KARLA L ESPINOZA 6282 FOLIO:6527 Ref. *****4611		1,200.00		
28/SEP	28/SEP	AA7 DEPOSITO EFECTIVO PRACTIC JUAN P GRIMALDO V 6013 FOLIO:0976 Ref. *****4611		2,940.00		
28/SEP	28/SEP	C02 DEPOSITO EN EFECTIVO Ref. 5977RECARGAS		480.00		
28/SEP	28/SEP	C02 DEPOSITO EN EFECTIVO Ref. 5978STANCIAS		95.00		
28/SEP	28/SEP	C02 DEPOSITO EN EFECTIVO Ref. 597900KARDEX		450.00		
28/SEP	28/SEP	AA7 DEPOSITO EFECTIVO PRACTIC PABLO A HDZ DIAZ 6013 FOLIO:1045 Ref. *****4611		3,100.00	184,055.99	184,055.99
3/SEP	28/SEP	AA7 DEPOSITO EFECTIVO PRACTIC PABLO A HDZ DIAZ 6013 FOLIO:1048 Ref. *****4611		3,550.00		
29/SEP	29/SEP	AA7 DEPOSITO EFECTIVO PRACTIC CARINA SANCHEZ DIAZ 6281 FOLIO:5130 Ref. *****4611		3,100.00		
29/SEP	29/SEP	C02 DEPOSITO EN EFECTIVO Ref. 5983OSFLORES		450.00		
29/SEP	29/SEP	C02 DEPOSITO EN EFECTIVO Ref. 5984OSFLORES		3,500.00		
29/SEP	29/SEP	AA7 DEPOSITO EFECTIVO PRACTIC FRANCISCO VALENZUELA 6282 FOLIO:7154 Ref. *****4611		50.00		
29/SEP	29/SEP	AA7 DEPOSITO EFECTIVO PRACTIC VALENZUELA ESCAMILLA 6282 FOLIO:7156 Ref. *****4611		3,550.00		
29/SEP	29/SEP	AA7 DEPOSITO EFECTIVO PRACTIC HECTOR SERRANO 6282 FOLIO:7162 Ref. *****4611		315.00		
29/SEP	29/SEP	AA7 DEPOSITO EFECTIVO PRACTIC GLORIA MIJARES MONTE 6282 FOLIO:7171 Ref. *****4611		315.00	198,885.99	198,885.99
29/SEP	29/SEP	AA7 DEPOSITO EFECTIVO PRACTIC JULIO JIMENEZ M 6281 FOLIO:5566 Ref. *****4611		1,700.00		
30/SEP	30/SEP	C02 DEPOSITO EN EFECTIVO Ref. 5990ENARANJO		1,400.00		
30/SEP	30/SEP	C02 DEPOSITO EN EFECTIVO Ref. 5991ROVAZQUE		700.00		
30/SEP	30/SEP	AA7 DEPOSITO EFECTIVO PRACTIC CRUZ F TOVAR C 6281 FOLIO:5915 Ref. *****4611		3,100.00		
30/SEP	30/SEP	C02 DEPOSITO EN EFECTIVO Ref. 5993 RAMOS V		1,700.00		
30/SEP	30/SEP	AA7 DEPOSITO EFECTIVO PRACTIC OSCAR GUERRERO DUART 6281 FOLIO:5926 Ref. *****4611		500.00		
30/SEP	30/SEP	C02 DEPOSITO EN EFECTIVO				



No. Cuenta	0113284611
No. Cliente	C2931788

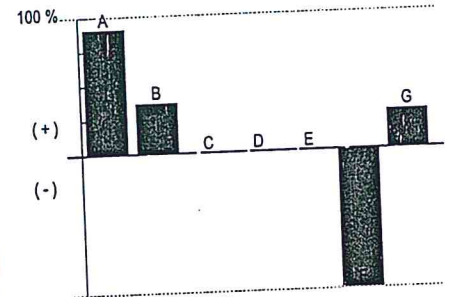
FECHA		COD. DESCRIPCIÓN	REFERENCIA	CARGOS	ABONOS	SALDO	
OPER	LIQ					OPERACIÓN	LIQUIDACIÓN
		Ref. 5995 RAMOS V					
30/SEP	30/SEP	AA7 DEPOSITO EFECTIVO PRACTIC			1,700.00		
		MQRIA G GONZALEZ C 6013 FOLIO:2210 Ref. *****4611					
30/SEP	30/SEP	N06 PAGO CUENTA DE TERCERO			1,700.00		
		BNET 1544535264 SILVIA MAYELA CHAV Ref. 2004671784					
30/SEP	30/SEP	AA7 DEPOSITO EFECTIVO PRACTIC			1,700.00		
		OMARAHDLUNA 6281 FOLIO:6226 Ref. *****4611					
30/SEP	30/SEP	N03 TRASPASO CUENTAS PROPIAS		100,000.00		113,085.99	113,085.99
		CUENTA: 0113277259 BNET Ref. 0098990029					
Total de Movimientos							
TOTAL IMPORTE CARGOS			400,000.00	TOTAL MOVIMIENTOS CARGOS			4
TOTAL IMPORTE ABONOS			148,560.00	TOTAL MOVIMIENTOS ABONOS			94



No. Cuenta	0113284611
No. Cliente	C2931788

Cuadro resumen y gráfico de movimientos del período

Concepto	Cantidad	Porcentaje	Columna
Saldo Inicial	364,525.99	91.13%	A
Depósitos / Abonos (+)	148,560.00	37.14%	B
Comisiones (-)	0.00	0.00%	C
Intereses a favor (+)	0.00	0.00%	D
Retiros efectivo (-)	0.00	0.00%	E
Otros cargos (-)	-400,000.00	-100.00%	F
Saldo Final	113,085.99	28.27%	G



Nota: En la columna "porcentaje" se señala con el 100% a la cantidad más alta, permitiéndole relacionarse porcentualmente con las demás.
Otros cargos: Ver detalle de movimientos

"Conforme a lo publicado el 15 de noviembre de 2017 en el Diario Oficial de la Federación, le informamos que a partir del 1° de enero 2018, el Impuesto sobre la Renta (ISR) a retener será de 0.46% en lugar del 0.58% que actualmente se retiene"

Los montos mínimos requeridos para los productos de inversión a plazo fijo son: Pagaré Liquidable al vencimiento MN. \$2,000.00, Certificado de Depósitos MN: \$5,000 (sujetos a cambio dependiendo de las variaciones del mercado). Para mayor información consulta la página de internet: <https://www.bbva.mx>

No. Cuenta	0113284611
No. Cliente	C2931788

Tiene 90 días naturales contados a partir de la fecha de corte o de la realización de la operación para presentar su aclaración en la sucursal donde radica su cuenta, o bien, llamando al Centro de Atención Telefónica al teléfono 55 5226 2663 o del interior sin costo al 800 226 2663

Con gusto atenderemos sus reclamaciones que ha presentado ante nuestra institución a través de Línea BBVA al teléfono 55 5226 2663 Ciudad de México, 800 226 2663 Lada sin Costo, en caso de no recibir una respuesta satisfactoria dirigirse a:



Unidad Especializada de Atención a Clientes (UNE)

BBVA recibe las consultas, reclamaciones o aclaraciones, en su Unidad Especializada de Atención a Usuarios, ubicada en Lago Alberto 320 (entrada por Mariano Escobedo 303), Col. Anáhuac, C.P. 11320, Alcaldía Miguel Hidalgo, Ciudad de México, México y por correo electrónico une.mx@bbva.com o teléfono 55 1998 8039, así como en cualquiera de sus sucursales u oficinas. En el caso de no obtener una respuesta satisfactoria, podrá acudir a la Comisión Nacional para la Protección y Defensa de los Usuarios de Servicios Financieros www.condusef.gob.mx y 55 5340 0999 y 800 999 8080.

"Si desea recibir pagos a través de transferencias electrónicas de fondos interbancarias, deberá hacer del conocimiento de la persona que le enviará el o los pagos respectivos, el número de Cuenta que a continuación se indica: 2420001132846110 Clave Bancaria Estándar (CLABE), así como el nombre de este Banco."

Todas las tasas de interés están expresadas en términos anuales.
"Únicamente están garantizados por el Instituto de Protección al Ahorro Bancarios (IPAB), los depósitos bancarios de dinero a la vista, retirables en días preestablecidos, de ahorro, y a plazo con previo aviso, así como los préstamos y créditos que acepte la Institución, hasta por el equivalente a cuatrocientas mil UDIS por persona, cualquiera que sea el número, tipo y clase de dichas obligaciones a su favor y a cargo de la Institución de banca múltiple."

www.ipab.org.mx



No. Cuenta	0113284611
No. Cliente	C2931788

Glosario de Abreviaturas

ADMN	ADMINISTRACION	DEP	DEPOSITO	MN	MONEDA NACIONAL
ANT	ANTERIOR	DESC/DESCTO	DESCUENTO	MOV	MOVIMIENTO
ANTIC	ANTICIPADA	DEV/DEVOL	DEVOLUCION	MOVMTOS	MOVIMIENTOS
ANUL	ANULACION	DIF	DIFERENCIA	MDB	MULTIDPOSITO
APORT	APORTACION	DIN	DINERO	N/A	NO APLICA
AUT	AUTOMATICO	DISP	DISPOSICION	OPER	OPERACION
BCA	BANCA	DLLS	DOLARES	OPS	OPERACIONES
BCOS	BANCOS	DOC	DOCUMENTO	ORD	ORDEN
BMOV	BBVA MÉXICO	ELECT	ELECTRONICA	P/PAG	PAGO
BONIF	BONIFICACION	EMP	EMPRESARIAL	PAT	PATRIMONIAL
COD.	CODIGO DE LEYENDA	EXTEM	EXTEMPORANEA	REDESC	REDESCUENTO
CAJ	CAJERO	EXT	EXTRANJERO	RFC	REGISTRO FEDERAL DE CONTRIBUYENTES
CANC	CANCELACION	FALLEC	FALLECIMIENTO	REF.	REFERENCIA
CGO	CARGO	FALT	FALTANTE	RESP	RESPONSABILIDAD
CW	CASH WINDOWS	GAT	GANANCIA ANUAL TOTAL	RET	RETIRO
CH/CHQ	CHEQUE	GAR/GTIA	GARANTIA	REV	REVERSO
CI	COBRO INMEDIATO	GPO	GRUPO	SBC	SALVO BUEN COBRO
COMER	COMERCIO	HONOR	HONORARIOS	SEG	SEGURO
COM	COMISION	IVA	IMPUESTO AL VALOR AGREGADO	SERV	SERVICIO
CIE	CONCENTRACION INMEDIATO	ISR	IMPUESTO SOBRE LA RENTA	SOBR	SOBREGIRO
	EMPRESARIAL	INDEMN	INDEMNIZACION	SOC	SOCIEDADES
CONF	CONFIRMACION	INF	INFORMACION	TARJ	TARJETA
CONS	CONSULTA	INSP	INSPECCION	TDC	TARJETA DE CREDITO
CONV	CONVENIO	INT	INTERESES	TDE	TARJETA DE DEBITO EMPRESARIA
CORREC	CORRECCION	INTS	INTERESES	TPV	TERMINAL PUNTO DE VENTA
CRED	CREDITO	INT/INTNAL	INTERNACIONAL	TIB	TESORERIA INTEGRAL BANCARIA
CTA	CUENTA	INV	INVERSION	TRANS	TRANSFERENCIA
CED	CUENTA EN DOLARES	LIQ	LIQUIDACION	TRASP	TRASPASO
DCD	DINAMICA DE CONVERSION DE DIVISAS	MP	MARCA PROPIA	VTAS	VENTAS
		MDO	MEPCADO		

No. Cuenta	0113284611
No. Cliente	C2931788

Cuida el medio ambiente consultando tu estado de cuenta en www.bbva.mx recuerda que el medio ambiente es responsabilidad de todos



Folio Fiscal:

DB4E0EAF-C42B-439B-AF37-FE5F791C7259

Certificado

00001000000504757239

Sello Digital

GZu+laQ2T6uWpnpzxx/Nymb4qWj3C97aT5zo6jLzcV2O3LmnAHfeyhzk8KQDT2gPAimh6Qz2FCckNX1xJLogAFiYz
fO/dPxeaxtGfCmmu5Rp/P4ybT54hKxt3GZkz+BNwwTtutBVXAinsxSvKrVsho+nF+nCRso6okPS9ceNPxoUrjsvhWD
PnAO27Pj4CzzNcmefdpRRaOL1B60gCkUDyR3FNfn3eA7P1H0vtRjKROja188h3PG3CVcD5SlcGEMrAMaRGzPuZ
bMnvvfP48D12tNudFEekSCECVjUCB9yH4jElgb0nxyrKDPo2pG15pr740IKx0BkAcBIK56FuTg==

Sello SAT

IvezsTxPeRh9secZ/r0gknvly1wXmJPqWy0Szp0Mvd7omkvj3zVAGYplNa1zGLQblceXkAePQo85Bin7/fuWGZVN7
Uw3m3yGhEE3lv+RwoL3H17yAz4B8HFsoM9iJtFJCdyJdI0M4bPNna5BHkdBm9fx5YS7GAv4exsxJnT+d2Ue4itavf
eCptVoWdzRKvDShAj2OjeabGTHKkY9XvDCp5jsT9DtkqYcgr6F38DZx12u6XyUCocAiQhKKqDzKottPAMowLfyGqM
7QYubm4MuL/8ftKT4OMYqpGPiz0xj1Y6LnfTYOPACvNREez1/ZqjMTarHAIEtjBQRDyEJfQQ==

No. de Serie del Certificado del SAT: 00001000000505652108

Fecha y hora de certificación: 2021-10-01T09:14:59

Cadena Original del complemento de certificación digital del SAT:

||1.1|DB4E0EAF-C42B-439B-AF37-FE5F791C7259|2021-10-01T09:14:59|GZu+laQ2T6uWpnpzxx/Nymb4qWj3C97a
T5zo6jLzcV2O3LmnAHfeyhzk8KQDT2gPAimh6Qz2FCckNX1xJLogAFiYz fO/dPxeaxtGfCmmu5Rp/P4ybT54hKxt3G
Zkz+BNwwTtutBVXAinsxSvKrVsho+nF+nCRso6okPS9ceNPxoUrjsvhWD PnAO27Pj4CzzNcmefdpRRaOL1B60gCk
UDyR3FNfn3eA7P1H0vtRjKROja188h3PG3CVcD5SlcGEMrAMaRGzPuZbMnvvfP48D12tNudFEekSCECVjUCB9
yH4jElgb0nxyrKDPo2pG15pr740IKx0BkAcBIK56FuTg==|00001000000505652108||

Este documento es una representación impresa de un CFDI.



Emitido en
Ciudad de México, México a 01 de Octubre de 2021 a las 07:25:43

"Por Disposición Oficial si recibes o envías transferencias de fondos nacionales en moneda extranjera y transferencias de fondos internacionales, BBVA está obligado a compartir en la plataforma del Banco de México para consulta y obtención de otras Entidad Financieras la información correspondiente a esas operaciones y a tu identificación como Cliente, misma que BBVA deberá consu durante el tiempo que mantengas una relación jurídica con esta Institución, por lo que si efectúas o recibes dichas operaciones se entenderá que otorgas tu consentimiento para ello."

Régimen Fiscal:
Régimen General de Ley Personas Mo



TEC
SAN
PEDRO

Conciliación de la Cuenta Bancaria de cheques
No. 0117542623 de BBVA Bancomer

¡Fuerte,
Coahuila es!

Periodo del 1 al 30 de Septiembre 2021

Saldo según nuestros libros al 30 de Septiembre del 2021
Más:

15,000.00

Importe de cheques expedidos no cobrados hasta el 30 de Septiembre 2021
Mas:

Cargos nuestros no correspondidos por el Banco

Menos:
Cargos del Banco no correspondidos por nosotros

Más:
Abonos del Banco no correspondidos por nosotros


TOTAL


15,000.00

Según estado de cuenta del Banco al 30 de Septiembre 2021

15,000.00

DIFERENCIA


ING. RODOLFO GERARDO LOPEZ MUÑIZ
DIRECTOR GENERAL


LIC. ELENA HERNANDEZ DELGADO
SUBDIRECTORA ADMINISTRATIVA



Instituto Tecnológico Superior de San Pedro
Instituto Tecnológico Superior de San Pedro
PÓLIZA CONTABLE

Tipo Póliza: DIARIO

No.Sol:

F. Afectación: 24-sep.-2021

No.Póliza: 6536

Concepto: TRASPASO ENTRE CUENTA PROPIA DEL INSTITUTO A CUENTA DE PROYECTO FONCYT 0117542623

Beneficiario:

CUENTA	DESCRIPCIÓN	DEBE	HABER
1112105 CB00039	Bancos Moneda Nacional - Cuentas Bancarias - BBVA BANCOMER 0117542623	\$15,000.00	\$0.00
1112105 CB00002	Bancos Moneda Nacional - Cuentas Bancarias - BBVA BANCOMER 0113277259	\$0.00	\$15,000.00
	Sumas Iguales:	\$15,000.00	\$15,000.00



INSTITUTO TECNOLOGICO SUPERIOR DE SAN PEDRO DE LAS
 COLO
 CALZADA DEL TECNOLOGICO 53
 SAN PEDRO DE LAS COL
 SAN PEDRO
 COA MEXICO CP 27800

DOMICILIO FISCAL
 CALZADA DEL TECNOLOGICO 53
 SAN PEDRO DE LAS COL
 SAN PEDRO COA CP 27800

Información Financiera

Rendimiento		
Saldo Promedio		11,666.66
Días del Periodo		9
Tasa Bruta Anual	%	0.000
Saldo Promedio Gravable		11,666.66
Intereses a Favor (+)		0.00
ISR Retenido (-)		0.00
Comisiones de la cuenta		
Cheques pagados	0	0.00
Manejo de Cuenta		0.00
Anualidad		0.00
Operaciones	0	0.00
Total Comisiones		0.00
Cargos Objetados	0	0.00
Abonos Objetados	0	0.00

Periodo	DEL 22/09/2021 AL 30/09/2021
Fecha de Corte	30/09/2021
No. de Cuenta	0117542623
No. de Cliente	C2931788
R.F.C	ITS0508192RA
No. Cuenta CLABE	012420001175426238

SUCURSAL : 0387 SAN PEDRO CENTRO
 DIRECCION: AVE. GUERRERO 49 COL. CENTRO MEX CU
 PLAZA: SAN PEDRO DE LAS COL
 TELEFONO: 7720019

MONEDA NACIONAL

Comportamiento		
Saldo de Liquidación Inicial		0.00
Saldo de Operación Inicial		0.00
Depósitos / Abonos (+)	1	15,000.00
Retiros / Cargos (-)	0	0.00
Saldo Final (+)		15,000.00
Saldo de Operación Final		15,000.00
Saldo Promedio Mínimo Mensual Hasta: (

Otros productos incluidos en el estado de cuenta (Inversiones)

Contrato	Producto	Tasa de Interés anual	GAT	GAT	Total de comisiones
			Nominal	Real	
			Antes de Impuestos		
N/A	N/A	N/A	N/A	N/A	N/A

Detalle de Movimientos Realizados

FECHA		COD. DESCRIPCIÓN	REFERENCIA	CARGOS	ABONOS	OPERACIÓN	SALDO
OPER	LIQ						LIQUIDACIÓN
22/SEP	22/SEP	C98 APERTURA DE CUENTA					15,000.00
24/SEP	24/SEP	N03 TRASPASO CUENTAS PROPIAS CUENTA: 0113277259 BNET Ref. 0071358025			15,000.00	15,000.00	15,000.00

Estimado Cliente,
Su Estado de Cuenta ha sido modificado y ahora tiene más detalle de información.
También le informamos que su Contrato ha sido modificado,
el cual puede consultarlo en cualquier sucursal o www.bbva.mx
Con BBVA adelante.



No. Cuenta	0117542623
No. Cliente	C2931788

Total de Movimientos

TOTAL IMPORTE CARGOS
TOTAL IMPORTE ABONOS

0.00
15,000.00

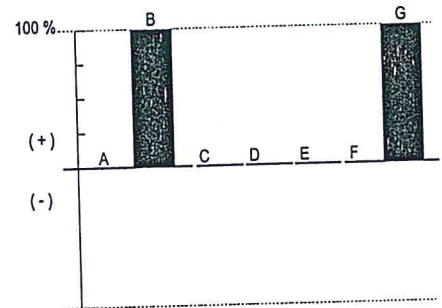
TOTAL MOVIMIENTOS CARGOS
TOTAL MOVIMIENTOS ABONOS

0
1

No. Cuenta	0117542623
No. Cliente	C2931788

Cuadro resumen y gráfico de movimientos del período

Concepto	Cantidad	Porcentaje	Columna
Saldo Inicial	0.00	0.00%	A
Depósitos / Abonos (+)	15,000.00	100.00%	B
Comisiones (-)	0.00	0.00%	C
Intereses a favor (+)	0.00	0.00%	D
Retiros efectivo (-)	0.00	0.00%	E
Otros cargos (-)	0.00	0.00%	F
Saldo Final	15,000.00	100.00%	G



Nota: En la columna "porcentaje" se señala con el 100% a la cantidad más alta, permitiéndole relacionarse porcentualmente con las demás.

Otros cargos: Ver detalle de movimientos

"Conforme a lo publicado el 15 de noviembre de 2017 en el Diario Oficial de la Federación, le informamos que a partir del 1° de enero 2018, el Impuesto sobre la Renta (ISR) a retener será de 0.46% en lugar del 0.58% que actualmente se retiene"

Los montos mínimos requeridos para los productos de inversión a plazo fijo son: Pagaré Liquidable al vencimiento MN. \$2,000.00, Certificado de Depósitos MN: \$5,000 (sujetos a cambio dependiendo de las variaciones del mercado). Para mayor información consulta la página de internet: <https://www.bbva.mx>

No. Cuenta	0117542623
No. Cliente	C2931788

Tiene 90 días naturales contados a partir de la fecha de corte o de la realización de la operación para presentar su aclaración en la sucursal donde radica su cuenta, o bien, llamando al Centro de Atención Telefónica al teléfono 55 5226 2663 o del interior sin costo al 800 226 2663

Con gusto atenderemos sus reclamaciones que ha presentado ante nuestra institución a través de Línea BBVA al teléfono 55 5226 2663 Ciudad de México, 800 226 2663 Lada sin Costo, en caso de no recibir una respuesta satisfactoria dirigirse a:



Unidad Especializada de Atención a Clientes (UNE)

BBVA recibe las consultas, reclamaciones o aclaraciones, en su Unidad Especializada de Atención a Usuarios, ubicada en Lago Alberto 320 (entrada por Mariano Escobedo 303), Col. Anáhuac, C.P. 11320, Alcaldía Miguel Hidalgo, Ciudad de México, México y por correo electrónico une.mx@bbva.com o teléfono 55 1998 8039, así como en cualquiera de sus sucursales u oficinas. En el caso de no obtener una respuesta satisfactoria, podrá acudir a la Comisión Nacional para la Protección y Defensa de los Usuarios de Servicios Financieros www.condusef.gob.mx y 55 5340 0999 y 800 999 8080.

"Si desea recibir pagos a través de transferencias electrónicas de fondos interbancarias, deberá hacer del conocimiento de la persona que le enviará el o los pagos respectivos, el número de Cuenta que a continuación se indica: 2420001175426238 Clave Bancaria Estándar (CLABE), así como el nombre de este Banco."

Todas las tasas de interés están expresadas en términos anuales.

"Únicamente están garantizados por el Instituto de Protección al Ahorro Bancarios (IPAB), los depósitos bancarios de dinero a la vista, retirables en días preestablecidos, de ahorro, y a plazo con previo aviso, así como los préstamos y créditos que acepte la Institución, hasta por el equivalente a cuatrocientas mil UDIS por persona, cualquiera que sea el número, tipo y clase de dichas obligaciones a su favor y a cargo de la Institución de banca múltiple."

www.ipab.org.mx

No. Cuenta	0117542623
No. Cliente	C2931788

Glosario de Abreviaturas

ADMON	ADMINISTRACION	DEP	DEPOSITO	MN	MONEDA NACIONAL
ANT	ANTERIOR	DESC/DESCTO	DESCUENTO	MOV	MOVIMIENTO
ANTIC	ANTICIPADA	DEV/DEVOL	DEVOLUCION	MOVMTOS	MOVIMIENTOS
ANUL	ANULACION	DIF	DIFERENCIA	MDB	MULTIDPOSITO
APORT	APORTACION	DIN	DINERO	N/A	NO APLICA
AUT	AUTOMATICO	DISP	DISPOSICION	OPER	OPERACION
BCA	BANCA	DLLS	DOLARES	OPS	OPERACIONES
BCOS	BANCOS	DOC	DOCUMENTO	ORD	ORDEN
BMOV	BBVA MÉXICO	ELECT	ELECTRONICA	P/PAG	PAGO
BONIF	BONIFICACION	EMP	EMPRESARIAL	PAT	PATRIMONIAL
COD.	CODIGO DE LEYENDA	EXTEM	EXTEMPORANEA	REDESC	REDESCUENTO
CAJ	CAJERO	EXT	EXTRANJERO	RFC	REGISTRO FEDERAL DE CONTRIBUYENTES
CANC	CANCELACION	FALLEC	FALLECIMIENTO	REF.	REFERENCIA
CGO	CARGO	FALT	FALTANTE	RESP	RESPONSABILIDAD
CW	CASH WINDOWS	GAT	GANANCIA ANUAL TOTAL	RET	RETIRO
CH/CHQ	CHEQUE	GAR/GTIA	GARANTIA	REV	REVERSO
CI	COBRO INMEDIATO	GPO	GRUPO	SBC	SALVO BUEN COBRO
COMER	COMERCIO	HONOR	HONORARIOS	SEG	SEGURO
COM	COMISION	IVA	IMPUESTO AL VALOR AGREGADO	SERV	SERVICIO
CIE	CONCENTRACION INMEDIATO	ISR	IMPUESTO SOBRE LA RENTA	SOBR	SOBREGIRO
ONF	CONFIRMACION	INDEMN	INDEMNIZACION	SOC	SOCIEDADES
CONS	CONSULTA	INF	INFORMACION	TARJ	TARJETA
CONV	CONVENIO	INSP	INSPECCION	TDC	TARJETA DE CREDITO
CORREC	CORRECCION	INT	INTERESES	TDE	TARJETA DE DEBITO EMPRESARIAL
CRED	CREDITO	INTS	INTERESES	TPV	TERMINAL PUNTO DE VENTA
CTA	CUENTA	INT/INTNAL	INTERNACIONAL	TIB	TESORERIA INTEGRAL BANCARIA
CED	CUENTA EN DOLARES	INV	INVERSION	TRANS	TRANSFERENCIA
DCD	DINAMICA DE CONVERSION DE DIVISAS	LIQ	LIQUIDACION	TRASP	TRASPASO
		MP	MARCA PROPIA	VTAS	VENTAS
		MDO	MERCADO		

No. Cuenta	0117542623
No. Cliente	C2931788

Cuida el medio ambiente consultando tu estado de cuenta en www.bbva.mx recuerda que el medio ambiente es responsabilidad de todos



Folio Fiscal:	Certificado
59DB0122-21F1-45A0-8B97-5B8C7E3D6D8D	00001000000504757239

Sello Digital

escUEPhzFnDoHtNidPZuOFo/v7KfNSCOuIlQ/PVT/fUUWfRoi7CaSV92jFvf7iOOquyNmdQ0La/coOuhgg6B1uh7Zv5
AXRM4p/6oVMrPnY8DhE0mmPio9pGm8Q+PFRSxHRkKXTQvHA0mbBrXS7Cij7lxSyeLYkkGaBM0Ny81BNJlayD+
P6mBHOMSC1B2Oty4ES+jSdf7kVsNPd6v6zjDaqbrQWbwZGAAuKrcHQF8KsE1c+JNLOXLBz3oDJc1HbrjPef9MA
cZ+pn4WSGL8obAScMOHLIFs+wH1w6CE48jZ8rOaYiPSWI3CKyKkwJD9a9qgFJEKE/2zcRLWPztEHUjvIw==

Sello SAT

VWGWizAFZJbmlgLOGbYmOSq2bmkYvxoty1qSQ1eLUvHs9hzctNw1zdvtd4trltoZCv'DYnmsh+zAeSSfhJTfE/bNd
WJEes80AOe/JpecBbaxKlAb0H3nhbGeyrK/Xrw4MMXpSHm5oELx4KYeejnKauBp7oaAKGmutY4V4G70P9Q9qNA
Lxizk1i86X3b7aoABvoyfEIRLDxESkXgxCqCun1i7TLxpvcQyY5ACR9IJ+15sWLHmuExekta7Tjt/BxovJSOllxL7VWH
MpHEcUrQ/ROYg6vD10xm94c64UNu5xbi8GTxQNJewtSWqu4LP8jBqOL/fa1NoIYnr9SE+Tsg9+A==

No. de Serie del Certificado del SAT: 00001000000505652108 Fecha y hora de certificación: 2021-10-01T11:43:15

Cadena Original del complemento de certificación digital del SAT:

||1.1|59DB0122-21F1-45A0-8B97-5B8C7E3D6D8D|2021-10-01T11:43:15|escUEPhzFnDoHtNidPZuOFo/v7KfNSCO
uIlQ/PVT/fUUWfRoi7CaSV92jFvf7iOOquyNmdQ0La/coOuhgg6B1uh7Zv5AXRM4p/6oVMrPnY8DhE0mmPio9pGm8
Q+PFRSxHRkKXTQvHA0mbBrXS7Cij7lxSyeLYkkGaBM0Ny81BNJlayD+P6mBHOMSC1B2Oty4ES+jSdf7kVsNPd6
v6zjDaqbrQWbwZGAAuKroHQF8KsE1c+JNLOXLBz3oDJc1HbrjPef9MAcZ+pn4WSGL8obAScMOHLIFs+wH1w6CE
48jZ8rOaYiPSWI3CKyKkwJD9a9qgFJEKE/2zcRLWPztEHUjvIw==|00001000000505652108||

Este documento es una representación impresa de un CFDI.



Emitido en
Ciudad de México, México a 01 de Octubre de 2021 a las 07:25:58

"Por Disposición Oficial si recibes o envías transferencias de fondos nacionales en moneda extranjera y transferencias de fondos internacionales, BBVA está obligado a compartir en la plataforma del Banco de México para consulta y obtención de otras Entidades Financieras la información correspondiente a esas operaciones y a tu identificación como Cliente, misma que BBVA deberá consultar durante el tiempo que mantengas una relación jurídica con esta Institución, por lo que si efectúas o recibes dichas operaciones se entenderá que otorgas tu consentimiento para ello."

Régimen Fiscal:
Régimen General de Ley Personas Morales



TEC
SAN
PEDRO

Conciliación de la Cuenta Bancaria de cheques
No. 01171176902 de BBVA Bancomer



Periodo del 1 al 30 de Septiembre 2021

Saldo según nuestros libros al 30 de Septiembre del 2021 10,000.85
Más:

Importe de cheques expedidos no cobrados hasta el 30 de Septiembre 2021
Mas:

Cargos nuestros no correspondidos por el Banco

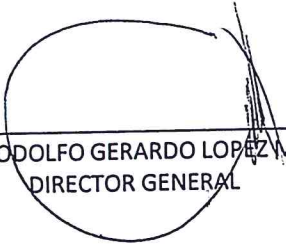
Menos:
Cargos del Banco no correspondidos por nosotros

Más:
Abonos del Banco no correspondidos por nosotros

TOTAL 10,000.85

Según estado de cuenta del Banco al 30 de Septiembre 2021 10,000.85

DIFERENCIA 0.00



ING. RODOLFO GERARDO LOPEZ MUÑOZ
DIRECTOR GENERAL



LIC. ELENA HERNANDEZ DELGADO
SUBDIRECTORA ADMINISTRATIVA

Instituto Tecnológico Superior de San Pedro
Instituto Tecnológico Superior de San Pedro
AUXILIAR DE CUENTAS POR MOVIMIENTO

Del 1 de Septiembre del 2021 al 30 de Septiembre del 2021

Saldo Inicial: \$10,000.01
 Saldo Final: \$10,000.85

Colectiva: CB00038 BBVA BANCOMER 0117176902
 Cuenta: 1112105 Bancos Moneda Nacional - Cuentas Bancarias

Fecha	Tipo Póliza	Número Póliza	Documento	Número Cheque	Beneficiario	Descripción	Cargo	Abono
14/09/2021	EGRESO	940	1155	64400048	ROCIO ESMERALDA ESQUIVEL GANDARA	PAGO DE ASIMILADOS POR APOYO DE ACTIVIDADES ADMINISTRATIVAS EN LA SUBDIRECCIÓN ADMINISTRATIVA CUBRIENDO EL ÁREA DE AUXILIAR ADMINISTRATIVO DEL 01 AL 15 DE SEPTIEMBRE DEL 2021 (CARGO DE LA CTA BBVA BANCOMER 0117176902) - BBVA BANCOMER 0117176902	0	3,016
14/09/2021	DIARIO	6511	1155	64400048	ROCIO ESMERALDA ESQUIVEL GANDARA	Póliza de cancelación de la póliza: 940 del egreso de la solicitud número 1155 del ejercicio contable 2021 (CARGO DE LA CTA BBVA BANCOMER 0117176902). Motivo de cancelación: error de la cuenta. - BBVA BANCOMER 0117176902	0	-3,016
17/09/2021	EGRESO	944	1161	36934009	IMSS ENFORAVIT	PAGO DEL IMSS CORRESPONDIENTE AL MES DE AGOSTO DEL 2021 Y LAS CUOTAS OBREO PATRONALES DEL 04 BIMESTRE 2021 (CARGO DE LA CTA BBVA BANCOMER 0117176902) - BBVA BANCOMER 0117176902	0	1,008,420
17/09/2021	DIARIO	6500		613029		TRASPASO DE CUENTA ESTATAL A CUENTA PAGADORA DEL TECNOLOGICO - BBVA BANCOMER 0117176902	390,380	0
17/09/2021	DIARIO	6507		613026		TRASPASO A CUENTA PAGADORA DEL TECNOLOGICO DE LA CUENTA FEDERAL - BBVA BANCOMER 0117176902	618,041	0
TOTAL GENERAL:							\$1,008,420.16	-\$1,008,420.16



INSTITUTO TECNOLOGICO SUPERIOR DE SAN PEDRO DE LAS
 COLO
 CALZADA DEL TECNOLOGICO 53
 SAN PEDRO DE LAS COL
 SAN PEDRO
 COA MEXICO CP 27800

DOMICILIO FISCAL
 CALZADA DEL TECNOLOGICO 53
 SAN PEDRO DE LAS COL
 SAN PEDRO COA CP 27800

Información Financiera

Rendimiento	
Saldo Promedio	10,000.40
Días del Periodo	30
Tasa Bruta Anual %	0.000
Saldo Promedio Gravable	10,000.40
Intereses a Favor (+)	0.00
ISR Retenido (-)	0.00
Comisiones de la cuenta:	
Cheques pagados	0
Manejo de Cuenta	0.00
Anualidad	0.00
Operaciones	0
Total Comisiones	0.00
Cargos Objetados	0
Abonos Objetados	0

Periodo	DEL 01/09/2021 AL 30/09/2021
Fecha de Corte	30/09/2021
No. de Cuenta	0117176902
No. de Cliente	C2931788
R.F.C.	ITS0508192RA
No. Cuenta CLABE	012420001171769025

SUCURSAL : 0387 SAN PEDRO CENTRO
 DIRECCION: AVE. GUERRERO 49 COL. CENTRO MEX CU
 PLAZA: SAN PEDRO DE LAS COL
 TELEFONO: 7720019

MONEDA NACIONAL

Comportamiento	
Saldo de Liquidación Inicial	10,000.01
Saldo de Operación Inicial	10,000.01
Depósitos / Abonos (+)	2 1,008,421.00
Retiros / Cargos (-)	1 1,008,420.16
Saldo Final (+)	10,000.85
Saldo de Operación Final	10,000.85
Saldo Promedio Mínimo Mensual Hasta:	

Otros productos incluidos en el estado de cuenta (Inversiones)

Contrato	Producto	Tasa de Interés anual	GAT	GAT	Total de comisiones
			Nominal	Real	
N/A	N/A	N/A	N/A	N/A	N/A

Detalle de Movimientos Realizados

FECHA		COD. DESCRIPCIÓN	REFERENCIA	CARGOS	ABONOS	SALDO	
OPER	LIQ					OPERACIÓN	LIQUIDACIÓN
17/SEP	17/SEP	N03 TRASPASO CUENTAS PROPIAS CUENTA: 0113284530 BNET Ref. 0068613026			618,041.00		
17/SEP	17/SEP	N03 TRASPASO CUENTAS PROPIAS CUENTA: 0116120547 BNET Ref. 0068613029			390,380.00		

Estimado Cliente,
Su Estado de Cuenta ha sido modificado y ahora tiene más detalle de información.
También le informamos que su Contrato ha sido modificado,
el cual puede consultarlo en cualquier sucursal o www.bbva.mx
Con BBVA adelante.



No. Cuenta	0117176902
No. Cliente	C2931788

FECHA		COD. DESCRIPCIÓN	REFERENCIA	CARGOS	ABONOS	SALDO	
OPER	LIQ					OPERACIÓN	LIQUIDACIÓN
17/SEP	17/SEP	X01 IMSS/INF/AFORE VIA ELECT. PAGO SIPARE A3911951103 202108 392555 Ref. 250B125628		1,008,420.16		10,000.85	10,000.85

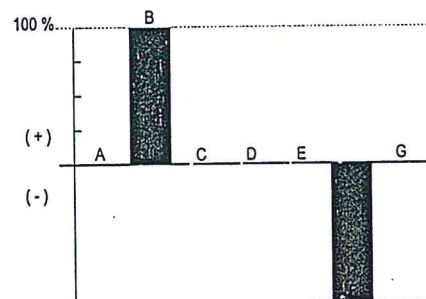
Total de Movimientos

TOTAL IMPORTE CARGOS	1,008,420.16	TOTAL MOVIMIENTOS CARGOS	1
TOTAL IMPORTE ABONOS	1,008,421.00	TOTAL MOVIMIENTOS ABONOS	2

No. Cuenta	0117176902
No. Cliente	C2931788

Cuadro resumen y gráfico de movimientos del período

Concepto	Cantidad	Porcentaje	Columna
Saldo Inicial	10,000.01	0.99%	A
Depósitos / Abonos (+)	1,008,421.00	100.00%	B
Comisiones (-)	0.00	0.00%	C
Intereses a favor (+)	0.00	0.00%	D
Retiros efectivo (-)	0.00	0.00%	E
Otros cargos (-)	-1,008,420.16	-99.99%	F
Saldo Final	10,000.85	0.99%	G



Nota: En la columna "porcentaje" se señala con el 100% a la cantidad más alta, permitiéndole relacionarse porcentualmente con las demás.

Otros cargos: Ver detalle de movimientos

"Conforme a lo publicado el 15 de noviembre de 2017 en el Diario Oficial de la Federación, le informamos que a partir del 1° de enero 2018, el Impuesto sobre la Renta (ISR) a retener será de 0.46% en lugar del 0.58% que actualmente se retiene"

Los montos mínimos requeridos para los productos de inversión a plazo fijo son: Pagaré Liquidable al vencimiento MN. \$2,000.00, Certificado de Depósitos MN: \$5,000 (sujetos a cambio dependiendo de las variaciones del mercado). Para mayor información consulta la página de internet: <https://www.bbva.mx>

No. Cuenta	0117176902
No. Cliente	C2931788

Tiene 90 días naturales contados a partir de la fecha de corte o de la realización de la operación para presentar su aclaración en la sucursal donde radica su cuenta, o bien, llamando al Centro de Atención Telefónica al teléfono 55 5226 2663 o del interior sin costo al 800 226 2663

Con gusto atenderemos sus reclamaciones que ha presentado ante nuestra institución a través de Línea BBVA al teléfono 55 5226 2663 Ciudad de México, 800 226 2663 Lada sin Costo, en caso de no recibir una respuesta satisfactoria dirigirse a:



Unidad Especializada de Atención a Clientes (UNE)

BBVA recibe las consultas, reclamaciones o aclaraciones, en su Unidad Especializada de Atención a Usuarios, ubicada en Lago Alberto 320 (entrada por Mariano Escobedo 303), Col. Anáhuac, C.P. 11320, Alcaldía Miguel Hidalgo, Ciudad de México, México y por correo electrónico une.mx@bbva.com o teléfono 55 1998 8039, así como en cualquiera de sus sucursales u oficinas. En el caso de no obtener una respuesta satisfactoria, podrá acudir a la Comisión Nacional para la Protección y Defensa de los Usuarios de Servicios Financieros www.condusef.gob.mx y 55 5340 0999 y 800 999 8080.

"Si desea recibir pagos a través de transferencias electrónicas de fondos interbancarias, deberá hacer del conocimiento de la persona que le enviará el o los pagos respectivos, el número de Cuenta que a continuación se indica: 2420001171769025 Clave Bancaria Estándar (CLABE), así como el nombre de este Banco."

Todas las tasas de interés están expresadas en terminos anuales.

"Únicamente están garantizados por el Instituto de Protección al Ahorro Bancarios (IPAB), los depósitos bancarios de dinero a la vista, retirables en días preestablecidos, de ahorro, y a plazo con previo aviso, así como los préstamos y créditos que acepte la Institución, hasta por el equivalente a cuatrocientas mil UDIS por persona, cualquiera que sea el número, tipo y clase de dichas obligaciones a su favor y a cargo de la Institución de banca múltiple."

www.ipab.org.mx

No. Cuenta	0117176902
No. Cliente	C2931788

Glosario de Abreviaturas

ADMON	ADMINISTRACION	DEP	DEPOSITO	MN	MONEDA NACIONAL
ANT	ANTERIOR	DESC/DESCTO	DESCUENTO	MOV	MOVIMIENTO
ANTIC	ANTICIPADA	DEV/DEVOL	DEVOLUCION	MOVMTOS	MOVIMIENTOS
ANUL	ANULACION	DIF	DIFERENCIA	MDB	MULTIDEPÓSITO
APORT	APORTACION	DIN	DINERO	N/A	NO APLICA
AUT	AUTOMÁTICO	DISP	DISPOSICION	OPER	OPERACION
BCA	BANCA	DLLS	DOLARES	OPS	OPERACIONES
BCOS	BANCOS	DOC	DOCUMENTO	ORD	ORDEN
BMOV	BBVA MÉXICO	ELECT	ELECTRONICA	P/PAG	PAGO
BONIF	BONIFICACION	EMP	EMPRESARIAL	PAT	PATRIMONIAL
COD.	CODIGO DE LEYENDA	EXTEM	EXTEMPORANEA	REDESC	REDESCUENTO
CAJ	CAJERO	EXT	EXTRANJERO	RFC	REGISTRO FEDERAL DE CONTRIBUYENTES
CANC	CANCELACION	FALLEC	FALLECIMIENTO	REF.	REFERENCIA
CGO	CARGO	FALT	FALTANTE	RESP	RESPONSABILIDAD
CW	CASH WINDOWS	GAT	GANANCIA ANUAL TOTAL	RET	RETIRO
CH/CHQ	CHEQUE	GAR/GTIA	GARANTIA	REV	REVERSO
CI	COBRO INMEDIATO	GPO	GRUPO	SBC	SALVO BUEN COBRO
COMER	COMERCIO	HONOR	HONORARIOS	SEG	SEGURO
COM	COMISION	IVA	IMPUESTO AL VALOR AGREGADO	SERV	SERVICIO
CIE	CONCENTRACION INMEDIATO	ISR	IMPUESTO SOBRE LA RENTA	SOBR	SOBREGIRO
ONF	CONFIRMACION	INDEMN	INDEMNIZACION	SOC	SOCIEDADES
CONS	CONSULTA	INF	INFORMACION	TARJ	TARJETA
CONV	CONVENIO	INSP	INSPECCION	TDC	TARJETA DE CREDITO
CORREC	CORRECCION	INT	INTERESES	TDE	TARJETA DE DEBITO EMPRESARIAL
CRED	CREDITO	INTS	INTERESES	TPV	TERMINAL PUNTO DE VENTA
CTA	CUENTA	INT/INTNAL	INTERNACIONAL	TIB	TESORERIA INTEGRAL BANCARIA
CED	CUENTA EN DOLARES	INV	INVERSION	TRANS	TRANSFERENCIA
DCD	DINAMICA DE CONVERSION DE DIVISAS	LIQ	LIQUIDACION	TRASP	TRASPASO
		MP	MARCA PROPIA	VTAS	VENTAS
		MDO	MERCADO		

No. Cuenta	0117176902
No. Cliente	C2931788

Cuida el medio ambiente consultando tu estado de cuenta en www.bbva.mx recuerda que el medio ambiente es responsabilidad de todos



Folio Fiscal:

BDD69E47-F1D3-4327-A409-F979821F6D76

Certificado

00001000000504757239

Sello Digital

AD1emueAvWifAjuwsQnOEGdwoAL7NhN2rG5wz02JN5JtODLen2+vqsxv4+UUyHptrgKnczF24+Pc7Ekfk7Y9fDyLm
k+tbhNILkJ9+pbtaqCUdvr1sheLQqbOneMNISAs1X853c!TVPPmwxTYVzwJjPDqn/SAJj72Kydj1/3uS4OAlmNEqU
PbeEmmYdl08TdGBpLZTvcxXRx06PnQ5DfJJ501MSSBG5pnx6KA2yYQUL53LMbWu7HFoXnsnrA15Efca1q3qraW
E8FrQS0YX+wfGTI5RPTzU4Dvz/AYniXDEdNC66pINHAR7D8vdR/gVYz3VuH91PoaFbAZaq0ey7ubwQ==

Sello SAT

PGsSCJOT2fb52Trmc7a9eVbP023NHWKax6vrcgDd3Oy1IOns9p2nYfIZ/y2u4zKN19e0XQSuSrCVqxsF7PBrbQRrID
E1LukHFipfaon6cg6BmaZMLL+Yukh5vN3QJ4ZXRhPT3dlqzishG+XCOBspoOIMxy7nukz4LuGW79IUgDRxRjRKe
HkUP40OswALU1/SssmKamatTrjBOYszZJ4DT5mSAL5/heW8X+hSTsqCN+H4tvhdwL0SKdT+EI7VKiCzX0jDdR+Q
M0TgzTr7MilyQYmtsBz+Bgs3yCCjLEcnkx9QkYFPUMJa8ZG61TyoFEdc+fl.Bg/35Etpl6UayTX3/w==

No. de Serie del Certificado del SAT: 00001000000505652103

Fecha y hora de certificación: 2021-10-01T10:50:13

Cadena Original del complemento de certificación digital del SAT:

||1.1|BDD69E47-F1D3-4327-A409-F979821F6D76|2021-10-01T10:50:13|AD1emueAvWifAjuwsQnOEGdwoAL7NhN
2rG5wz02JN5JtODLen2+vqsxv4+UUyHptrgKnczF24+Pc7Ekfk7Y9fDyLmk+tbhNILkJ9+pbtaqCUdvr1sheLQqbOneM
NISAs1X853c1TVPPmwxTYVzwJjPDqn/SAJj72Kydj1/3uS4OAlmNEqUPbeEmmYdl08TdGBpLZTvcxXRx06PnQ5Df
JJ501MSSBG5pnx6KA2yYQUL53LMbWu7HFoXnsnrA15Efca1q3qraWE8FrQS0YX+wfGTI5RPTzU4Dvz/AYniXDEd
NC66pINHAR7D8vdR/gVYz3VuH91PoaFbAZaq0ey7ubwQ==|00001000000505652103||

Este documento es una representación impresa de un CFDI.



Emitido en

Ciudad de México, México a 01 de Octubre de 2021 a las 07:25:48

"Por Disposición Oficial si recibes o envías transferencias de fondos nacionales en moneda extranjera y transferencias de fondos internacionales, BBVA está obligado a compartir en la plataforma del Banco de México para consulta y obtención de otras Entidades Financieras la información correspondiente a esas operaciones y a tu identificación como Cliente, misma que BBVA deberá consultar durante el tiempo que mantengas una relación jurídica con esta Institución, por lo que si efectúas o recibes dichas operaciones se entenderá que otorgas tu consentimiento para ello."

Régimen Fiscal:

Régimen General de Ley Personas Morale



Conciliación de la Cuenta Bancaria de cheques
No. 0113284476 BBVA



Periodo del 1 al 30 de Septiembre 2021

Saldo según nuestros libros al 30 de Septiembre del 2021. 87,625.65
Más:

Importe de cheques expedidos no cobrados hasta el 30 de Septiembre 2021
Mas: -

Cargos nuestros no correspondidos por el Banco

Abono nuestro no reconocido por el Banco

Menos:
Cargos del Banco no correspondidos por nosotros

Más:
Abonos del Banco no correspondidos por nosotros

TOTAL **87,625.65**

Según estado de cuenta del Banco al 30 de Septiembre 2021 **87,625.65**

DIFERENCIA



ING. RODOLFO GERARDO LOPEZ MUÑOZ
DIRECTOR GENERAL



LIC. ELENA HERNANDEZ DELGADO
SUBDIRECTORA ADMINISTRATIVA

Instituto Tecnológico Superior de San Pedro
Instituto Tecnológico Superior de San Pedro
 AUXILIAR DE CUENTAS POR MOVIMIENTO

Del 1 de Septiembre del 2021 al 30 de Septiembre del 2021

Saldo Inicial: \$17,019.02
 Saldo Final: \$87,625.65

Colectiva: CB00004 BBVA BANCOMER 0113284476
 Cuenta: 1112105 Bancos Moneda Nacional - Cuentas Bancarias

Fecha	Tipo Póliza	Número Póliza	Número Documento	Número Cheque	Beneficiario	Descripción	Cargo	Abono
09/09/2021	EGRESO	1007	1230	41775421	ESTEBAN ROSALES IBARRA	Orden de Compra de Adquisiciones # 407. PAGO POR CONCEPTO DE LA ADQUISICION, INSTALACION Y PUESTA EN MARCHA DE SISTEMA FOTOVOLTAICO PARA EL INSTITUTO DE ACUERDO AL CONTRATO ITSSPC 020/2021, Documento(s): 458 (CARGO DE LA CTA BBVA BANCOMER 0113284476) - BBVA BANCOMER 0113284476	0	359,122
09/09/2021	DIARIO	6587		90921		VENTA DE FONDOS DE INVERSION ESTATAL - BBVA BANCOMER 0113284476	360,022	0
10/09/2021	EGRESO	1015	1240	64301019	JUAN FERNANDO GARCIA CASTILLO	Orden de Compra de Adquisiciones # 415. PAGO POR ARRENDAMIENTO DE MICROFONOS QUE SERAN UTILIZADOS EN EL EVENTO DE HOMENAJE POSTUMO AL EXEMPLEADO ING. ALFREDO JORGE GONZALEZ GALVAN, Documento(s): 466 (CARGO DE LA CTA BBVA BANCOMER 0113284476) - BBVA BANCOMER 0113284476	0	4,840
10/09/2021	DIARIO	6708	1240	64801019	JUAN FERNANDO GARCIA CASTILLO	Póliza de cancelación de la póliza 1015 del egreso de la solicitud número 1240 del ejercicio contable 2021 (CARGO DE LA CTA BBVA BANCOMER 0113284476), Motivo de cancelación: por error en la cuenta bancaria. - BBVA BANCOMER 0113284476	0	4,840
17/09/2021	EGRESO	1022	1250	3261882	LIDIA LILIANA DE LEON SILVA	Orden de Compra de Adquisiciones # 423. PAGO POR SUMINISTRO Y APLICACION DE RECUBRIMIENTO EPOXICO EN CANGUAS DE USOS MULTIPLES DEL INSTITUTO DE ACUERDO AL CONTRATO ITSSPC016/21, Documento(s): 475 (CARGO DE LA CTA BBVA BANCOMER 0113284476) - BBVA BANCOMER 0113284476	0	227,383
17/09/2021	DIARIO	6588		170921		VENTA DE FONDOS DE INVERSION ESTATAL - BBVA BANCOMER 0113284476	300,044	0
24/09/2021	EGRESO	1005	1230	58485010	ESTEBAN ROSALES IBARRA	Orden de Compra de Adquisiciones # 407. PAGO POR CONCEPTO DE LA ADQUISICION, INSTALACION Y PUESTA EN MARCHA DE SISTEMA FOTOVOLTAICO PARA EL INSTITUTO DE ACUERDO AL CONTRATO ITSSPC 020/2021, Documento(s): 458 (CARGO DE LA CTA BBVA BANCOMER 0113284476) - BBVA BANCOMER 0113284476	0	90,000
27/09/2021	DIARIO	6589		270921		VENTA DE FONDOS DE INVERSION ESTATAL - BBVA BANCOMER 0113284476	200,011	0
28/09/2021	EGRESO	1006	1230	50341612	ESTEBAN ROSALES IBARRA	Orden de Compra de Adquisiciones # 407. PAGO POR CONCEPTO DE LA ADQUISICION, INSTALACION Y PUESTA EN MARCHA DE SISTEMA FOTOVOLTAICO PARA EL INSTITUTO DE ACUERDO AL CONTRATO ITSSPC 020/2021, Documento(s): 458 (CARGO DE LA CTA BBVA BANCOMER 0113284476) - BBVA BANCOMER 0113284476	0	112,965
TOTAL GENERAL:							\$860,076.69	\$789,470.06



INSTITUTO TECNOLOGICO SUPERIOR DE SAN PEDRO DE LAS
COLO
CALZADA DEL TECNOLOGICO 53
SAN PEDRO DE LAS COL
SAN PEDRO
COA MEXICO CP 27800

DOMICILIO FISCAL
CALZADA DEL TECNOLOGICO 53
SAN PEDRO DE LAS COL
SAN PEDRO COA CP 27800

Periodo	DEL 01/09/2021 AL 30/09/2021
Fecha de Corte	30/09/2021
No. de Cuenta	0113284476
No. de Cliente	C2931788
R.F.C	ITS0508192RA
No. Cuenta CLASE	012420001132844769

SUCURSAL : 0387 SAN PEDRO CENTRO
DIRECCION: AVE. GUERRERO 49 COL. CENTRO MEX CU
PLAZA: SAN PEDRO DE LAS COL
TELEFONO: 7720019

MONEDA NACIONAL

Información Financiera

Rendimiento		
Saldo Promedio		45,958.61
Días del Periodo		30
Tasa Bruta Anual	%	0.000
Saldo Promedio Gravable		45,958.61
Intereses a Favor (+)		0.00
ISR Retenido (-)		0.00
Comisiones de la cuenta		
Cheques pagados	0	0.00
Manejo de Cuenta		0.00
Anualidad		0.00
Operaciones	0	0.00
Total Comisiones		0.00
Cargos Objetados	0	0.00
Abonos Objetados	0	0.00

Comportamiento		
Saldo de Liquidación Inicial		17,019.02
Saldo de Operación Inicial		17,019.02
Depósitos / Abonos (+)	3	860,076.69
Retiros / Cargos (-)	4	789,470.06
Saldo Final (+)		87,625.65
Saldo de Operación Final		87,625.65
Saldo Promedio Mínimo Mensual Hasta:		11,999.99

Otros productos incluidos en el estado de cuenta (Inversiones)

Contrato	Producto	Tasa de Interés anual	GAT	GAT	Total de comisiones
			Nominal	Real	
N/A	N/A	N/A	Antes de Impuestos		N/A
N/A	N/A	N/A	N/A	N/A	N/A

Detalle de Movimientos Realizados

FECHA		COD. DESCRIPCIÓN	REFERENCIA	CARGOS	ABONOS	SALDO	
OPER	LIQ					OPERACIÓN	LIQUIDACIÓN
09/SEP	09/SEP	F04 VENTA FONDOS DE INVERSION OPERADO EN CANAL BNET Ref. BBVAGOB E 00			360,021.54		
09/SEP	09/SEP	T17 SPEI ENVIADO BANAMEX 0090921ANTICIPOCONTRATOITSSPC0202021 Ref. 0045735211 002		359,122.08		17,918.48	17,918.48

Estimado Cliente,
Su Estado de Cuenta ha sido modificado y ahora tiene más detalle de información.
También le informamos que su Contrato ha sido modificado,
el cual puede consultarlo en cualquier sucursal o www.bbva.mx
Con BBVA adelante.



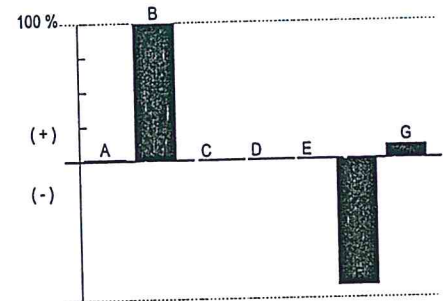
No. Cuenta	0113284476
No. Cliente	C2931788

FECHA OPER LIQ	COD. DESCRIPCIÓN	REFERENCIA	CARGOS	ABONOS	OPERACIÓN	SALDO LIQUIDACIÓN
17/SEP	17/SEP	00002060902031645554 BNET01002109090045735211 ESTEBAN ROSALES IBARRA		300,043.82		
17/SEP	17/SEP	F04 VENTA FONDOS DE INVERSION OPERADO EN CANAL BNET Ref. BBVAGOB E 00	227,383.20		90,579.10	90,579.10
17/SEP	17/SEP	T17 SPEI ENVIADO SANTANDER 0170921ANTICIPO CANCHAS Ref. 0047073513 014 00014060655038619925 BNET01002109170047073513 LIDIA LILIANA DE LEON SILVA			579.10	579.10
24/SEP	24/SEP	T17 SPEI ENVIADO BANAMEX 0240921ANTICIPO ADENDA CONTRATO ITSSP Ref. 0048143760 002 00002060902031645554 BNET01002109240048143760 ESTEBAN ROSALES IBARRA	90,000.00			
27/SEP	27/SEP	F04 VENTA FONDOS DE INVERSION OPERADO EN CANAL BNET Ref. BBVAGOB E 00		200,011.33	200,590.43	200,590.43
28/SEP	28/SEP	T17 SPEI ENVIADO BANAMEX 0280921CONTRATO ITSSPC020-2021 Ref. 0048023176 002 00002060902031645554 BNET01002109280048623176 ESTEBAN ROSALES IBARRA	112,964.78		87,625.65	87,625.65
Total de Movimientos						
TOTAL IMPORTE CARGOS			789,470.06	TOTAL MOVIMIENTOS CARGOS		4
TOTAL IMPORTE ABONOS			860,076.69	TOTAL MOVIMIENTOS ABONOS		3

No. Cuenta	0113284476
No. Cliente	C2931788

Cuadro resumen y gráfico de movimientos del periodo

Concepto	Cantidad	Porcentaje	Columna
Saldo Inicial	17,019.02	1.97%	A
Depositos / Abonos (+)	860,076.69	100.00%	B
Comisiones (-)	0.00	0.00%	C
Intereses a favor (+)	0.00	0.00%	D
Retiros efectivo (-)	0.00	0.00%	E
Otros cargos (-)	-789,470.06	-91.79%	F
Saldo Final	87,625.65	10.18%	G



Nota: En la columna "porcentaje" se señala con el 100% a la cantidad más alta, permitiéndole relacionarse porcentualmente con las demás.

Otros cargos: Ver detalle de movimientos

"Conforme a lo publicado el 15 de noviembre de 2017 en el Diario Oficial de la Federación, le informamos que a partir del 1° de enero 2018, el Impuesto sobre la Renta (ISR) a retener será de 0.46% en lugar del 0.58% que actualmente se retiene"

Los montos mínimos requeridos para los productos de inversión a plazo fijo son: Pagaré Liquidable al vencimiento MN. \$2,000.00, Certificado de Depósitos MN: \$5,000 (sujetos a cambio dependiendo de las variaciones del mercado). Para mayor información consulta la página de internet: <https://www.bbva.mx>

No. Cuenta	0113284476
No. Cliente	C2931788

Tiene 90 días naturales contados a partir de la fecha de corte o de la realización de la operación para presentar su aclaración en la sucursal donde radica su cuenta, o bien, llamando al Centro de Atención Telefónica al teléfono 55 5226 2663 o del interior sin costo al 800 226 2663

Con gusto atenderemos sus reclamaciones que ha presentado ante nuestra institución a través de Línea BBVA al teléfono 55 5226 2663 Ciudad de México, 800 226 2663 Lada sin Costo, en caso de no recibir una respuesta satisfactoria dirigirse a:



Unidad Especializada de Atención a Clientes (UNE)

BBVA recibe las consultas, reclamaciones o aclaraciones, en su Unidad Especializada de Atención a Usuarios, ubicada en Lago Alberto 320 (entrada por Mariano Escobedo 303), Col. Anáhuac, C.P. 11320, Alcaldía Miguel Hidalgo, Ciudad de México, México y por correo electrónico une.mx@bbva.com o teléfono 55 1998 8039, así como en cualquiera de sus sucursales u oficinas. En el caso de no obtener una respuesta satisfactoria, podrá acudir a la Comisión Nacional para la Protección y Defensa de los Usuarios de Servicios Financieros www.condusef.gob.mx y 55 5340 0999 y 800 999 8080.

"Si desea recibir pagos a través de transferencias electrónicas de fondos interbancarias, deberá hacer del conocimiento de la persona que le enviará el o los pagos respectivos, el número de Cuenta que a continuación se indica: 2420001132844769 Clave Bancaria Estándar (CLABE), así como el nombre de este Banco."

Todas las tasas de interés están expresadas en términos anuales.

"Únicamente están garantizados por el Instituto de Protección al Ahorro Bancarios (IPAB), los depósitos bancarios de dinero a la vista, retirables en días preestablecidos, de ahorro, y a plazo con previo aviso, así como los préstamos y réditos que acepte la Institución, hasta por el equivalente a cuatrocientas mil UDIS por persona, cualquiera que sea el número, tipo y clase de dichas obligaciones a su favor y a cargo de la Institución de banca múltiple."

www.ipab.org.mx

No. Cuenta	0113284476
No. Cliente	C2931788

Glosario de Abreviaturas

ADMON	ADMINISTRACION	DEP	DEPOSITO	MN	MONEDA NACIONAL
ANT	ANTERIOR	DESC/DESCTO	DESCUENTO	MOV	MOVIMIENTO
ANTIC	ANTICIPADA	DEV/DEVOL	DEVOLUCION	MOVMTOS	MOVIMIENTOS
ANUL	ANULACION	DIF	DIFERENCIA	MDB	MULTIDPOSITO
APORT	APORTACION	DIN	DINERO	N/A	NO APLICA
AUT	AUTOMATICO	DISP	DISPOSICION	OPER	OPERACION
BCA	BANCA	DLLS	DOLARES	OPS	OPERACIONES
BCOS	BANCOS	DOC	DOCUMENTO	ORD	ORDEN
BMOV	BBVA MEXICO	ELECT	ELECTRONICA	P/PAG	PAGO
BONIF	BONIFICACION	EMP	EMPRESARIAL	PAT	PATRIMONIAL
COD.	CODIGO DE LEYENDA	EXTEM	EXTEMPORANEA	REDESC	REDESCUENTO
CAJ	CAJERO	EXT	EXTRANJERO	RFC	REGISTRO FEDERAL DE
CANC	CANCELACION	FALLEC	FALLECIMIENTO		CONTRIBUYENTES
CGO	CARGO	FALT	FALTANTE	REF.	REFERENCIA
CW	CASH WINDOWS	GAT	GANANCIA ANUAL TOTAL	RESP	RESPONSABILIDAD
CH/CHQ	CHEQUE	GAR/GTIA	GARANTIA	RET	RETIRO
CI	COBRO INMEDIATO	GPO	GRUPO	REV	REVERSO
COMER	COMERCIO	HONOR	HONORARIOS	SBC	SALVO BUEN COBRO
COM	COMISION	IVA	IMPUESTO AL VALOR AGREGADO	SEG	SEGURO
CIE	CONCENTRACION INMEDIATO	ISR	IMPUESTO SOBRE LA RENTA	SERV	SERVICIO
	EMPRESARIAL	INDEMN	INDEMNIZACION	SOBR	SOBREGIRO
ONF	CONFIRMACION	INF	INFORMACION	SOC	SOCIEDADES
CONS	CONSULTA	INSP	INSPECCION	TARJ	TARJETA
CONV	CONVENIO	INT	INTERESES	TDC	TARJETA DE CREDITO
CORREC	CORRECCION	INTS	INTERESES	TDE	TARJETA DE DEBITO EMPRESARIAL
CRED	CREDITO	INT/INTNAL	INTERNACIONAL	TPV	TERMINAL PUNTO DE VENTA
CTA	CUENTA	INV	INVERSION	TIB	TESORERIA INTEGRAL BANCARIA
CED	CUENTA EN DOLARES	LIQ	LIQUIDACION	TRANS	TRANSFERENCIA
DCD	DINAMICA DE CONVERSION DE DIVISAS	MP	MARCA PROPIA	TRASP	TRASPASO
		MDO	MERCADO	VTAS	VENTAS

No. Cuenta	0113284476
No. Cliente	C2931788

Cuida el medio ambiente consultando tu estado de cuenta en www.bbva.mx recuerda que el medio ambiente es responsabilidad de todos



Folio Fiscal:

504FAA7A-33D5-4089-AB5F-F6EF96927EE7

Certificado

00001000000504757239

Sello Digital

IvBN3NeTZHkCu0TgqD2UtkcSzQrSgmDNGNPLcCKnF1g2c4MXISJcetdcaZHuhqfvMJozi6kBpyXyUYMWtE/vM0B
UmScSjofDIAI6ebPPOBN8L1Nka4RVnjZ7ggyrwU2mHmBjI02powBW7MbGOrCuMZYMtgOz5lsrIxeWic0AtY1UtP
2xsEnY6MsT17BrRklj5hUb0RyTHbIihJRXJzKR8PXeLvAp6YvWmUm1wU/O7kawhPuM7kPIV5ulEcu3awM/qBGpop
Wt+2a0b5732kiTdz0Yg+5bF16QvFDJdo78EEkFaRY26kbsUSkGubX8uE6rSt/l3eK8lhj8Fri9WeGUEA==

Sello SAT

kwbO/9vYLW5DO4glFqisCrzeFyalid9hECO2Pd3Weo/UQ6xyDWMsRoCz25H0uUU9zKO2uDxo53oBKv9BbbArUpF
eACbg0sgE0Ax0EOGIajA98/tpsDTplGs2g7X+pLY06Ctup0VGicO7m3G0z/XftIdeUxD4Gjofm1xED8H6ujiv0KtAUfp
0rmfCq1BW/9hoSgyObVf/qra0EcHYyjdphkpx8EaNCcLIFvmclMTesh8FEdYBtbqB1Q7j4eXbpQuu/fptlwnyly7awy
eG3MMf53C8Fn8elfD4i+/xpON02DO83P72DMcEOsCEGnwc2QGuwnEOxBw8DTQC7SrmYWw==

No. de Serie del Certificado del SAT: 00001000000505652108

Fecha y hora de certificación: 2021-10-01T12:11:49

Cadena Original del complemento de certificación digital del SAT:

||1.1|504FAA7A-33D5-4089-AB5F-F6EF96927EE7|2021-10-01T12:11:49||IvBN3NeTZHkCu0TgqD2UtkcSzQrSgmD
NGNPLcCKnF1g2c4MXISJcetdcaZHuhqfvMJozi6kBpyXyUYMWtE/vM0BUmScSjofDIAI6ebPPOBN8L1Nka4RVnjZ7
ggyrwU2mHmBjI02powBW7MbGOrCuMZYMtgOz5lsrIxeWic0AtY1UtP2xsEnY6MsT17BrRklj5hUb0RyTHbIihJRXJz
KR8PXeLvAp6YvWmUm1wU/O7kawhPuM7kPIV5ulEcu3awM/qBGpopWt+2a0b5732kiTdz0Yg+5bF16QvFDJdo78EE
kFaRY26kbsUSkGubX8uE6rSt/l3eK8lhj8Fri9WeGUEA==|00001000000505652108||

Este documento es una representación impresa de un CFDI.



Emitido en
Ciudad de México, México a 01 de Octubre de 2021 a las 07:25:51

"Por Disposición Oficial si recibes o envías transferencias de fondos nacionales en moneda extranjera y transferencias de fondos internacionales, BBVA está obligado a compartir en la plataforma del Banco de México para consulta y obtención de otras Entidades Financieras la información correspondiente a esas operaciones y a tu identificación como Cliente, misma que BBVA deberá consultar durante el tiempo que mantengas una relación jurídica con esta Institución, por lo que si efectúas o recibes dichas operaciones se entenderá que otorgas tu consentimiento para ello."

Régimen Fiscal:
Régimen General de Ley Personas Morale



Conciliación de la Cuenta Bancaria de cheques
No. 7002 3154127 de BANAMEX

¡Fuerte,
Coahuila es!

Periodo del 1 al 30 de Septiembre 2021

Saldo según nuestros libros al 30 de Septiembre del 2021	919.83
Más:	
Importe de cheques expedidos no cobrados hasta el 30 de Septiembre 2021	-
Mas:	
Cargos nuestros no correspondidos por el Banco	
Menos:	
Cargos del Banco no correspondidos por nosotros	
Más:	
Abonos del Banco no correspondidos por nosotros	
TOTAL	919.83
Según estado de cuenta del Banco al 30 de Septiembre 2021	919.83

DIFERENCIA

ING. RODOLFO GERARDO LÓPEZ MUÑIZ
DIRECTOR GENERAL

LIC. ELENA HERNÁNDEZ DELGADO
SUBDIRECTORA ADMINISTRATIVA

Instituto Tecnológico Superior de San Pedro
Instituto Tecnológico Superior de San Pedro
AUXILIAR DE CUENTAS POR MOVIMIENTO

Del 1 de Septiembre del 2021 al 30 de Septiembre del 2021

Saldo Inicial: \$919.83
 Saldo Final: \$919.83

Colectiva: CB00021 BANAMEX 3154127
 Cuenta: 1112105 Bancos Moneda Nacional - Cuentas Bancariás

Fecha	Tipo Póliza	Número Póliza	Documento	Número Cheque	Beneficiario	Descripción	Cargo	Abono
							0	0

TOTAL GENERAL: \$0.00 \$0.00



CLIENTE:

79522354

Registro Federal de Contribuyentes:

ITS0508192RA

Página:

1 de 9

El Banco Nacional de México

Suc. 181 SAN PEDRO COLONIAS C
IGNACIO ZARAGOZA 74
CENTRO M
ENVIO PREFERENCIAL

CUENTA DE CHEQUES MONEDA NACIONAL	
GAT Nominal antes de impuestos	No Aplica
GAT Real antes de impuestos	No Aplica
Interés Aplicable o Rendimientos	No Aplica
Comisiones efectivamente cobradas	\$0.00
La GAT real es el rendimiento que obtendría después de descontar la inflación estimada	

8680000



INSTITUTO TEC SUPERIOR DE SAN PEDRO DE LAS COLONIAS
CALZ DEL TECNOLOGICO 53
EL TECNOLOGICO CHM
27800 SAN PEDRO, COAHUILA C.R.27801

La fecha de corte es la indicada después de la leyenda "ESTADO DE CUENTA AL".
Salvo que expresamente se determine otra moneda, todas las cifras contenidas
en el estado de cuenta se encuentran denominadas en Pesos Moneda Nacional.

Su estado de cuenta contiene información de los siguientes productos y servicios:

RESUMEN GENERAL

PRODUCTO/SERVICIO	CONTRATO	SALDO ANTERIOR	SALDO AL 30/SEP/2021
Cuenta de Cheques Moneda Nacional	7896473751	\$919.83	\$919.83
CLABE Interbancaria	002080700231541274		
INVERSION EMPRESARIAL	7898931249	\$0.00	\$0.00
INVERSION EMPRESARIAL	8034847661	\$0.00	\$0.00

CUENTA DE CHEQUES MONEDA NACIONAL

RESUMEN DEL: 01/SEP/2021 AL 30/SEP/2021

213.25

CONTRATO	7896473751	
Saldo Anterior		\$919.83
(+) 0 Depósitos		\$0.00
(-) 0 Retiros		\$0.00
SALDO AL 30 DE SEPTIEMBRE DE 2021		\$919.83

Saldo Promedio	\$919.83
Días Transcurridos	30
Cheques Girados	0
Cheques Exentos	0

RESUMEN POR MEDIOS DE ACCESO

Cheques 7002 3154127

RETIROS	DEPOSITOS
\$0.00	\$0.00

SALDO MINIMO REQUERIDO

Saldo mínimo requerido para evitar la comisión por Manejo de Cuenta: \$10,000.00

"Este documento es una representación impresa sin validez fiscal"

INSTITUTO TEC SUPERIOR DE SAN PEDRO DE LAS COLONIA

Banco Nacional de México, S.A., integrante del Grupo Financiero Banamex recibe las consultas, reclamaciones o aclaraciones en su Unidad Especializada de Atención a Usuarios, ubicada en Av. Insurgentes Sur No. 926 Colonia Del Valle, Alcaldía Benito Juárez, C.P. 03100 Ciudad de México y por correo electrónico une@citibanamex.com o teléfono (55) 12 26 45 83, así como en cualquier sucursal u oficinas. En el caso de no obtener una respuesta satisfactoria, podrá acudir a la Comisión Nacional para la Protección y Defensa de los Usuarios de Servicios Financieros www.condusef.gob.mx Teléfonos: 55-53-40-09-99 o 800-999-8080.

CitiService
Segmento Corporativo
 Llamadas nacionales:
 55 2226 CITI (55 2226 2484)
 Llamadas internacionales:
 +52 833 794 0466
 De lunes a viernes de 08:00 a 19:00 horas
citisevice.mexico@citibanamex.com

Citibanamex Resuelve
Segmento Empresarial y Gobierno
 Ciudad de México: 55 2226 1111
 Otra ciudad del país: 800 111 1122
 EUA y Canadá +52 865 296 7095
 De lunes a sábado
 de 07:00 a 21:00 horas
resuelve@citibanamex.com

Citibanamex Resuelve
Segmento Pequeña y Mediana Empresa (PYME)
 Ciudad de México: 55 1226 8867
 Otra ciudad del país: 800 111 2020
 De lunes a sábado de 07:00 a 21:00 horas
 domingos de 09:00 a 16:30 horas
resuelvepymes@citibanamex.com

RFC: 6NM840516VB1, Isabel la Católica número 44, Colonia Centro, Alcaldía Cuauhtémoc, C5000, Ciudad de México. Tel: 55-1226-8867

IMPORTANTE:

* Si deseas realizar una aclaración sobre tu estado de cuenta, tienes 90 días naturales posteriores al corte del mismo. Para ello, por favor llama a la Unidad Especializada Citibanamex.
 Para consultar información sobre comisiones con fines informativos y de comparación, ingresa a www.condusef.gob.mx y www.citibanamex.com.



El IPAB garantiza el pago hasta 400 mil unidades de Inversión (UDI's) por persona, por banco, de las obligaciones garantizadas.
www.ipab.org.mx

LEY FEDERAL DE PROTECCION DE DATOS PERSONALES EN POSESION DE LOS PARTICULARES

En Citibanamex los datos están protegidos, consulta el aviso de privacidad correspondiente en [www.citibanamex.com/aviso de privacidad](http://www.citibanamex.com/aviso-de-privacidad) o en la sucursal de tu preferencia.

Agradecemos su preferencia

INSTITUTO TEC SUPERIOR DE SAN PEDRO DE LAS COLONIA
CALZ DEL TECNOLOGICO 53
EL TECNOLOGICO M
27800 SAN PEDRO, COAHUILA C.R.27801

R.F.C. ITS0508192RA

PERIODO DEL 01/SEP/2021 AL 30/SEP/2021






Constancia de retención de impuesto sobre la renta
INVERSION EMPRESARIAL BANAMEX

TASA NETA	IMPUESTO RETENIDO	INTERESES NETOS
0.00%	0.00	0.00

El mencionado impuesto retenido deberá ser adicionado a los intereses netos devengados, según el procedimiento de cálculo normal establecido en el art. 7-a de la Ley del Impuesto Sobre la Renta, a fin de obtener el interés bruto, el cual es el que deberá acumularse para fines fiscales.

PYMES

No dejes para mañana lo que puedes hacer hoy.

-  Paga tus impuestos y cuotas obrero - patronales (SUA/SIPARE) a través de BancaNet Empresarial.
-  De 00:15 a 22:00 horas, 365 días del año.*
-  Desde la comodidad de tu oficina o casa, sin necesidad de pisar una sucursal.
-  No se requiere ningún formato para pagar y en caso de requerir reimprimir tu comprobante, lo puedes descargar de tu banca electrónica.
-  Además también puedes pagar los servicios de tu empresa a través de BancaNet Empresarial.

Disfruta la rapidez y practicidad de pagarlo con Citibanamex.

citibanamex 
El Banco Nacional de México

* Sujeto a la disponibilidad del servicio. En caso de SUA/SIPARE disponible de Lunes a Viernes de 8:00 am a 8:00 pm. Consulta términos y condiciones en <https://www.citibanamex.com/impuestos/>

Glosario de Abreviaturas

1ER	PRIMER	EDO	ESTADO	PROM	PROMEDIO
AÑO	AÑO	EDO DE CTA	ESTADO DE CUENTA	PTOS	PUNTOS
ANL	ANUALIDAD	EFE/EFFECTIVO/EFVO	EFFECTIVO	PYME	PAQUETE PYME
ATM	AUTOMATIC TELLER MACHINE	ELEC/ELECTR	ELECTRONICA	R1	MONTO DE 0 A 30 MIL
AUD/AUDIOMAT	AUDIOMATICO	EMP	EMPRESARIAL	R2	MONTO DE 30 MIL A 50 MIL
AUD E	AUDIOMATICO EMPRESARIAL	ESP	ESPECIAL	R3	MONTO DE 50 MIL EN ADELANTE
AUT	AUTOMATICA/AUTORIZACION	EXI	EXITOSA	REACTIV	REACTIVACION
B PER	BANCANET PERSONAL	EXIT	EXITOSO	REC	RECEPCION
B PRF	BANCANET PROFESIONAL	EXT	EXTRANJERO	RECH	RECHAZADO(A)
BANAMEX	BANCO NACIONAL DE MEXICO	F/PLAZA	FUERA DE PLAZA	REEMB	REEMBOLSO
BANC	BANCOS	FID	FIDUCIARIO	REF	REFERENCIA
BCA	BANCA	FINS	FONDOS INSUFICIENTES	REND	RENDIMIENTOS
BCDIR	BANCANET DIRECTO	FIRME/PZA	FIRME PLAZA	REP/REPOS	REPOSICION
BCNET	BANCANET EMPRESARIAL	FOR	FORANEO	REPOSIC	REPOSICION
BCOS	BANCOS	GAT	GANANCIA ANUAL TOTAL	RESP	RESPALDO
BENEF	BENEFICIARIO	GEN	GENERACION	RET	RETIROS
BESE	BANAMEX EN SU EMPRESA	GOLD2	HORIZONTE BALANCEADOS 2	REV	REVOCACION
BMX/BNM	BANCO NACIONAL DE MEXICO	GRACI	GRACIAS	RFC	REGISTRO FEDERAL DE CONTRIBUYENTES
BNE	BANCANET EMPRESARIAL	GTOS	GASTOS	S.A.R.	SISTEMA ADMINISTRACION RETIRO
BNET	BANCA NET PERSONAL	HZMDMAS	HORIZONTE BANAMEX UNO	SAT	SISTEMA ADMINISTRACION TRIBUTARIA
BONIF	BONIFICACION	HORZONT	FONDO DE DINERO IBANAMEX	S.B.C.	SALVO BUEN COBRO
C	CAJERO	HORZNT+	HORIZONTE PLUS	S/FON	SIN FONDOS
CH/CHO	CHEQUE	HZDIA	HORIZONTE BANAMEX DOS	S/FONDOS	SIN FONDOS
C FONDOS	CONCENTRACION FONDOS	IDE	IMPUESTO DEPOSITO EFFECTIVO	SA	SOCIEDAD ANONIMA
C/COPIA	CON COPIA	IMP	IMPUESTOS	SA DE CV	SOCIEDAD ANONIMA DE CAPITAL VARIABLE
C/TARJ - C/TARJETA	CON TARJETA	IMP MN	IMPORTE MONEDA NACIONAL	SC	SOCIEDAD CIVIL
CAJ	CAJERO	IMP ME	IMPORTE MONEDA EXTRANJERA	SDO	SALDO
CBC	CUENTA BALANCE CERO	IMPTE	IMPORTE	SEC	SECUENCIA
CCB	CALIFORNIA COMMERCE BANK	IN FA/INT FALL	INTENTOS FALLIDOS	SEGBANAMEX	SEGUROS BANAMEX
CEDES	CERTIFICADO DE DEPOSITO	INCUMPL	INCUMPLIMIENTO	SER	SERVICIO
CERTIF	CERTIFICADO	INT	INTERES	SER BCA ELEC	SERVICIO BANCA ELECTRONICA
CF	CONCENTRACION FONDOS	INTB	INTERBANCARIO	SERV	SERVICIO/SERVICIOS
CGO	CARGO	INTBCO/INTERBAN	INTERBANCARIO	SOBREG	SOBREGIRO
CH. DEV S/FONDOS	CHEQUE DEVUELTO SIN FONDOS	INST	INSTITUCIONES	SOFOM	SOCIEDAD FINANCIERA OBJETO MULTIPLE
CITI	CITIDIRECT	INTS	INTERESSES	SPE	SERVICIOS PAGOS ELECTRONICOS INTERBANCARIOS
CM	CUENTA MAESTRA	INV/INVS	INVERSION/INVERSIONES	SPEJA	SISTEMA PAGOS ELECTRONICOS USO AMPLIADO
COM	COMISION	ISR	IMPUESTO SOBRE LA RENTA	SUC	SUCURSAL
COM. CH S/FONDOS	COMISION CHEQUE SIN FONDOS	IVA	IMPUESTO VALOR AGREGADO	T	TARJETA
COMIS/COMS	COMISION	L.C.	LINEA DE CREDITO	T Y CH	TARJETA Y CHEQUERA
CONCENT	CONCENTRADORA	M DIA	MISMO DIA	T.D.	TARJETA DEBITO
CONSULT / CONS	CONSULTA(S)	M.N.	MONEDA NACIONAL	TAR/TARJ	TARJETA
CP	CAJERO PERMANENTE	MA/MAGNE	MAGNETICO	TB	TARJETAS BANAMEX
CR	CENTRO REPARTO	MED	MEDIO	TC	TARJETA DE CREDITO
CTA	CUENTA	MEN	MENSUALIDAD	TC	TIPO DE CAMBIO
CTA. M.	CUENTA MAESTRA	MENS	MENSUAL	T.GRA	TASA GRAVABLE
CTAS	CUENTAS	MOD	MODALIDAD	T.EXE	TASA EXENTA
CTO	CONTRATO	MOV	MOVIMIENTO	TEF	TRANSFERENCIA ELECTRONICA DE PAGOS
CTRO	CENTRO	MOVS/MOVTOS	MOVIMIENTOS	TERC	TERCEROS
CRED	CREDITO	NEG	NEGOCIO RECEPTOR DE PAGOS	TRAS	TRASPASO
CUE	CUENTA	NET	BANCANET	TFV	TERMINAL PUNTO DE VENTA
CVE	CLAVE	No.	NUMERO	TXN	TRANSACCION
DEB/DEBIT	DEBITO	No. INV.	NUMERO DE INVERSION	UDI'S	UNIDADES DE INVERSION
DEP	DEPOSITO	No. SUC.	NUMERO DE SUCURSAL	VENTAN	VENTANILLA
DEP P/DISPOSICION	DEPOSITO POR DISPOSICION	NOMI	NOMINA BANAMEX	VTO	VENCIMIENTO
DEVOL	DEVOLUCION	OPER	OPERACION	X	POR
DEVUEL	DEVUELTO	PAGOS	PAGOS INTERBANCARIOS		
DF	DISTRITO FEDERAL	PAQ	PAQUETE		
DIGIT	DIGITEM	POTES	PENDIENTES		
DISP/DIS	DISPOSICION	PEMEX	PLETOLEOS MEXICANOS		
DLS/DLLS	DOLARES	PEND/PENDIENT	PENIENTE		
DOC	DOCUMENTO	PERM	PERMANENTE		
DOM	DOMICILIACION	PREV.AUT	PREVENCION AUTOMATICA		
DOT	DOTACION	PROG	PROGRAMADO		

La información aquí contenida forma parte integrante del Estado de Cuenta.



Conciliación de la Cuenta Bancaria de cheques
No. 7002 3154135 de SANAMEX



Periodo del 1 al 30 de Septiembre 2021

Saldo según nuestros libros al 30 de Septiembre del 2021	167,944.35
Más:	
Importe de cheques expedidos no cobrados hasta el 30 de Septiembre 2021	
Mas:	
Cargos nuestros no correspondidos por el Banco	
Menos:	
Cargos del Banco no correspondidos por nosotros	
Más:	
Abonos del Banco no correspondidos por nosotros	
TOTAL	167,944.35
Según estado de cuenta del Banco al 30 de Septiembre 2021	167,944.35

DIFERENCIA



 ING. RODOLFO GERARDO LOPEZ MUÑOZ
 DIRECTOR GENERAL



 LIC. ELENA HERNANDEZ DELGADO
 SUBDIRECTORA ADMINISTRATIVA

Instituto Tecnológico Superior de San Pedro
Instituto Tecnológico Superior de San Pedro
AUXILIAR DE CUENTAS POR MOVIMIENTO

Del 1 de Septiembre del 2021 al 30 de Septiembre del 2021

Saldo Inicial: \$167,944.35
 Saldo Final: \$167,944.35

Colectiva: CB00022 BANAMEX 3154135
 Cuenta: 1112105 Bancos Moneda Nacional - Cuentas Bancariás

Fecha	Tipo Póliza	Número Póliza	Documento	Número Cheque	Beneficiario	Descripción	Cargo	Abono
TOTAL GENERAL:							\$0.00	\$0.00
							0	0

El Banco Nacional de México

Suc. 181 SAN PEDRO COLONIAS C
 IGNACIO ZARAGOZA 74
 CENTRO M
 ENVIO PREFERENCIAL

CUENTA DE CHEQUES MONEDA NACIONAL	
GAT Nominal antes de impuestos	No Aplica
GAT Real antes de impuestos	No Aplica
Interés Aplicable o Rendimientos	No Aplica
Comisiones efectivamente cobradas	\$0.00
La GAT real es el rendimiento que obtendría después de descontar la inflación estimada	

00003000



INSTITUTO TEC SUPERIOR DE SAN PEDRO DE LAS COLONIA
 CALZ DEL TECNOLOGICO 53 CHM
 EL TECNOLOGICO
 27800 SAN PEDRO, COAHUILA C.R.27801

La fecha de corte es la indicada después de la leyenda "ESTADO DE CUENTA AL".
 Salvo que expresamente se determine otra moneda, todas las cifras contenidas en el estado de cuenta se encuentran denominadas en Pesos Moneda Nacional.

Su estado de cuenta contiene información de los siguientes productos y servicios:

RESUMEN GENERAL

PRODUCTO/SERVICIO	CONTRATO	SALDO ANTERIOR	SALDO AL 30/SEP/2021
Cuenta de Cheques Moneda Nacional	7896479204	\$167,944.35	\$167,944.35
CLABE Interbancaria	002080700231541355		
INVERSION EMPRESARIAL	8172390037	\$0.00	\$0.00
INVERSION EMPRESARIAL	7985655958	\$0.00	\$0.00
INVERSION EMPRESARIAL	8034850558	\$0.00	\$0.00

CUENTA DE CHEQUES MONEDA NACIONAL

RESUMEN DEL: 01/SEP/2021 AL 30/SEP/2021

CONTRATO	7896479204	
Saldo Anterior		\$167,944.35
(+) 0 Depósitos		\$0.00
(-) 0 Retiros		\$0.00
SALDO AL 30 DE SEPTIEMBRE DE 2021		\$167,944.35

Saldo Promedio	\$167,944.35
Días Transcurridos	30
Cheques Girados	0
Cheques Exentos	0

RESUMEN POR MEDIOS DE ACCESO

Cheques 7002 3154135

RETIROS	DEPOSITOS
\$0.00	\$0.00

SALDO MINIMO REQUERIDO

Saldo mínimo requerido para evitar la comisión por Manejo de Cuenta: \$10,000.00

"Este documento es una representación impresa sin validez fiscal"

INSTITUTO TEC SUPERIOR DE SAN PEDRO DE LAS COLONIA

INVERSION EMPRESARIAL

RESUMEN DEL: 01/SEP/2021 AL 30/SEP/2021

INVERSION EMPRESARIAL	
GAT Nominal antes de impuestos	0.00%
GAT Real antes de impuestos	-3.51%
Interés Aplicable o Rendimientos	\$0.00
Comisiones efectivamente cobradas	No Aplica
La GAT real es el rendimiento que obtendría después de descontar la inflación estimada	

Contrato	8034850558	\$0.00
Saldo Anterior		\$0.00
(+) Depósitos		\$0.00
(-) Retiros		\$0.00
(+) Intereses Pagados		\$0.00
Saldo al 30 DE SEPTIEMBRE de 2021		\$0.00
Cuenta Eje para Cargos y Abonos	CH 181/7896479204	

	EN EL PERIODO	EN EL AÑO
Saldo Promedio	\$0.00	
Días Transcurridos	30	
Tasa Neta (Expresada en términos anuales)	0.00%	1.44%
Impuesto Retenido	\$0.00	
Intereses Pagados	\$0.00	\$332.38

Banco Nacional de México, S.A., integrante del Grupo Financiero Banamex recibe las consultas, reclamaciones o aclaraciones en su Unidad Especializada de Atención a Usuarios, ubicada en Av. Insurgentes Sur No. 926, Colonia Del Valle, Alcaldía Benito Juárez, C.P. 03100 Ciudad de México y por correo electrónico una@citibanamex.com o teléfono (55) 12 26 45 83, así como en cualquiera de sus sucursales u oficinas. En el caso de no obtener una respuesta satisfactoria, podrá acudir a la Comisión Nacional para la Protección y Defensa de los Usuarios de Servicios Financieros www.condusef.gob.mx Teléfonos: 55-53-40-09-99 o 800-999-8060.

CitiService Segmento Corporativo Llamadas nacionales: 55 2226 CITI (55 2226 2484) Llamadas internacionales: +52 833 794 0466 De lunes a viernes de 08:00 a 19:00 horas citiserivco.mexico@citibanamex.com	Citibanamex Resuelve Segmento Empresarial y Gobierno Ciudad de México: 55 2225 1111 Otra ciudad del país: 800 111 1122 EUA y Canadá +62 865 295 7093 De lunes a sábado de 07:00 a 21:00 horas resuelve@citibanamex.com	Citibanamex Resuelve Segmento Pequeña y Mediana Empresa (PYME) Ciudad de México: 55 1226 8867 Otra ciudad del país: 800 111 2020 De lunes a sábado de 07:00 a 21:00 horas domingos de 09:00 a 16:30 horas resuelvepymes@citibanamex.com
---	--	---

RFC:BNMB40515VB1 Isabel la Católica número 44, Colonia Centro, Alcaldía Cuauhtémoc, 06000 Ciudad de México. Tel: 55 1226-8857

IMPORTANTE:
 * Si deseas realizar una aclaración sobre tu estado de cuenta, tienes 90 días naturales posteriores al corte del mismo. Para ello, por favor llama a la Unidad Especializada Citibanamex.
 Para consultar información sobre comisiones con fines informativos y de comparación, ingresa a www.condusef.gob.mx y www.citibanamex.com

INSTITUTO PARA LA PROTECCIÓN AL AHORRO BANCARIO
 El IPAB garantiza el pago hasta 400 mil unidades de inversión (UDI's) por persona, por banco, de las obligaciones garantizadas.
www.ipab.org.mx

LEY FEDERAL DE PROTECCIÓN DE DATOS PERSONALES EN POSESION DE LOS PARTICULARES
 En Citibanamex los datos están protegidos, consulta al aviso de privacidad correspondiente en www.citibanamex.com/aviso-de-privacidad o en la sucursal de tu preferencia.

Agradecemos su preferencia

INSTITUTO TEC SUPERIOR DE SAN PEDRO DE LAS COLONIA
CALZ DEL TECNOLOGICO 53
EL TECNOLOGICO M
27800 SAN PEDRO, COAHUILA C.R.27801

R.F.C. ITS0508192RA

PERIODO DEL 01/SEP/2021 AL 30/SEP/2021

Constancia de retención de impuesto sobre la renta
INVERSION EMPRESARIAL BANAMEX

TASA NETA	IMPUESTO RETENIDO	INTERESES NETOS
0.00%	0.00	0.00

El mencionado impuesto retenido deberá ser adicionado a los intereses netos devengados, según el procedimiento de cálculo normal establecido en el art. 7-a de la Ley del Impuesto Sobre la Renta, a fin de obtener el interés bruto, el cual es el que deberá acumularse para fines fiscales.

1 de octubre de 2021

Aviso importante

Cuidemos juntos su dinero y evite caer en manos de los hackers

Apreciable Cliente:

Las bancas electrónicas alrededor del mundo están sujetas a ataques de personas mal intencionadas conocidas como hackers, quienes pretenden hacer transacciones fraudulentas en nombre de los dueños legítimos de las cuentas.

A pesar de que los bancos, buscan mantener la seguridad para sus clientes, recientemente los hackers han cambiado su manera de operar y han emprendido una serie de acciones con las que engañan a los clientes para conseguir información confidencial y poder acceder a su banca electrónica empresarial.

Por lo anterior por favor considere los siguientes tips de seguridad:

- No comparta información sobre su cuenta bancaria, identidad o el código de acceso; recuerde que Citibanamex nunca le solicitará información a través de llamadas telefónicas.
- No comparta sus contraseñas o deje que alguien más opere su NetKey.
- El NetKey no se sincroniza. Recuerde que el NetKey no requiere ninguna acción para sincronizarlo y nadie de Citibanamex se lo solicitará.
- Siempre evite responder correos electrónicos que le soliciten información personal y/o confidencial, ya sea a través del mismo correo o a través de un link que lo dirige a una página falsa en Internet.
- No marque números telefónicos que no sean los oficiales de Citibanamex. Recuerde que Citibanamex sólo tiene números de contacto a través de Citibanamex Resuelve o Citibanamex Resuelve Negocios en donde existe un proceso de autenticación antes de realizar cualquier acción.
- Acceda a las páginas del Banco y no de direcciones que provengan de un correo electrónico, posteo en redes sociales o ligas adjuntas que le parezcan sospechosas, capture usted mismo la dirección en su navegador verificando que el prefijo sea siempre https (con la S de seguridad, por ejemplo en: <https://www.banamex.com>; <https://bóveda.banamex.com.mx>).
- Infórme de inmediato al Banco de la recepción de cualquier correo sospechoso a la dirección: giso@citibanamex.com
- Use las herramientas anti-intrusos de un proveedor confiable de Internet.
- No descargue programas o archivos de origen desconocido, ya sea desde un sitio en Internet o desde un correo electrónico no solicitado que lo invite a hacerlo.
- Acceda siempre desde computadoras seguras, realice sus operaciones financieras y acceda a servicios personales (correo electrónico, redes sociales, entre otros) desde su computadora personal o la de su trabajo.
- Suscríbase a Notificaciones Citibanamex y reciba sin costo la información en su correo electrónico y/o teléfono celular cada vez que realice cualquier movimiento en sus cuentas.

Le sugerimos visitar nuestro centro de información https://www.banamex.com/seguridad_bancanet/index.htm en donde podrá obtener mayor detalle sobre tipos de ataques, noticias y tips de seguridad.

Si requiere más información, por favor comuníquese a:

CitiService:

Segmento Corporativo

Llamadas nacionales: 55 2226 CITI (2226 2484)
Llamadas internacionales: +52 833 794 0466
De lunes a viernes de 08:00 a 19:00 horas
citiservice.mexico@citibanamex.com

**Citibanamex Resuelve
Segmento Empresarial y Gobierno**

Ciudad de México: 55 2226 1111
Otra ciudad del país: 800 111 1122
EUA y Canadá +52 855 395 7093
De lunes a sábado de 07:00 a 21:00 horas
resuelve@citibanamex.com

**Citibanamex Resuelve
Segmento Pequeña y Mediana Empresa (PyME)**

Ciudad de México: 55 1226 8667
Otra ciudad del país: +52 800 111 2020
De lunes a sábado de 07:00 a 21:00 horas,
domingos de 09:00 a 16:30 horas
resolvepyms@citibanamex.com

Agradecemos su atención y nos reiteramos a su servicio.

Atentamente,
Banco Nacional de México, S.A.,
Integrante del Grupo Financiero Banamex.

No te compliques con tu cobranza, nosotros nos encargamos.

Citibanamex te facilita la cobranza de tu producto o servicio al ofrecerte el servicio Electrónico de Pagos, bajo la modalidad de Web Services o Línea de Captura.

Web Services

- Interacción en tiempo real con el pagador.
- Aplicación y actualización en tiempo real directamente en los servidores del cliente.
- Evita la generación de boletas de pago, lo que se manifiesta en una simplificación de procesos operativos.
- Proceso Paperless.
Minimiza costos por la emisión de papel, correspondencia, etc.

Línea de Captura

- Información siempre disponible y clara.
- Recursos siempre disponibles.
- Garantía de recepción de pagos en fechas establecidas.
- Generación de una sola línea para descuentos y recargos.
- Uso de múltiples cuentas de abono para separación de pagos con un solo Establecimiento (Convenio).

Si todo esto no es suficiente, recuerda que también le brindas comodidad a tus clientes al no tener que salir de casa para realizar su depósito, al contar con amplios horarios de servicio o diversos medios para realizar su pago con Citibanamex. Además de darles seguridad al garantizarles la recepción del pago.

Vive la rapidez y practicidad de contar con los servicios de cobranza de Citibanamex.

citibanamex 

El Banco Nacional de México



Conciliación de la Cuenta Bancaria de cheques
No. 7002 3154119 de BANAMEX

¡Fuerte,
Coahuila es!

Periodo del 1 al 30 de Septiembre 2021

Saldo según nuestros libros al 30 de Septiembre del 2021

Más:

Importe de cheques expedidos no cobrados hasta el 30 de Septiembre 2021

Mas:

Cargos nuestros no correspondidos por el Banco

Menos:

Abonos de nosotros no correspondidos por el Banco

Menos:

Cargos del Banco no correspondidos por nosotros

Más:

Abonos del Banco no correspondidos por nosotros

TOTAL

Según estado de cuenta del Banco al 30 de Septiembre 2021

DIFERENCIA


ING. RODOLFO GERARDO LÓPEZ MUÑIZ
DIRECTOR GENERAL


LIC. ELENA HERNANDEZ DELGADO
SUBDIRECTORA ADMINISTRATIVA

Instituto Tecnológico Superior de San Pedro
Instituto Tecnológico Superior de San Pedro
AUXILIAR DE CUENTAS POR MOVIMIENTO

Del 1 de Septiembre del 2021 al 30 de Septiembre del 2021

Saldo Inicial: \$0.00
 Saldo Final: \$0.00

Colectiva: CB00020 BANAMEX 3154119
 Cuenta: 1112105 Bancos Moneda Nacional - Cuentas Bancarias

Fecha	Tipo Póliza	Número Póliza	Documento	Número Cheque	Beneficiario	Descripción	Cargo	Abono
							0	0
TOTAL GENERAL:							\$0.00	\$0.00

El Banco Nacional de México

Suc. 181 SAN PEDRO COLONIAS C
IGNACIO ZARAGOZA 74
CENTRO M
ENVIO PREFERENCIAL

INVERSION EMPRESARIAL	
GAT Nominal antes de impuestos	0.00%
GAT Real antes de impuestos	-3.51%
Interés Aplicable o Rendimientos	\$0.00
Comisiones efectivamente cobradas	No Aplica
La GAT real es el rendimiento que obtendría después de descontar la inflación estimada	



INSTITUTO TEC SUPERIOR DE SAN PEDRO DE LAS COLONIA
CALZ DEL TECNOLOGICO 53
EL TECNOLOGICO OTM
27800 SAN PEDRO, COAHUILA C.R.27801

La fecha de corte es la indicada después de la leyenda "ESTADO DE CUENTA AL". Salvo que expresamente se determine otra moneda, todas las cifras contenidas en el estado de cuenta se encuentran denominadas en Pesos Moneda Nacional.

Su estado de cuenta contiene información de los siguientes productos y servicios:

RESUMEN GENERAL

PRODUCTO/SERVICIO	CONTRATO	SALDO ANTERIOR	SALDO AL 30/SEP/2021
INVERSION EMPRESARIAL	7896450002	\$0.00	\$0.00
INVERSION EMPRESARIAL	8034843223	\$0.00	\$0.00

"Este documento es una representación impresa sin validez fiscal"

INVERSION EMPRESARIAL

RESUMEN DEL: 01/SEP/2021 AL 30/SEP/2021

Contrato 7896450002
Saldo Anterior \$0.00
 (+) Depósitos \$0.00
 (-) Retiros \$0.00
 (+) Intereses Pagados \$0.00
Saldo al 30 DE SEPTIEMBRE de 2021 \$0.00
Cuenta Eje para Cargos y Abonos CH 181/7896449991

	EN EL PERIODO	EN EL AÑO
Saldo Promedio	\$0.00	
Días Transcurridos	30	
Tasa Neta (Expresada en términos anuales)	0.00%	0.00%
Impuesto Retenido	\$0.00	
Intereses Pagados	\$0.00	\$0.00

INSTITUTO TEC SUPERIOR DE SAN PEDRO DE LAS COLONIA
CALZ DEL TECNOLOGICO 53
EL TECNOLOGICO M
27800 SAN PEDRO, COAHUILA C.R.27801

R.F.C. ITS0508192RA

PERIODO DEL 01/SEP/2021 AL 30/SEP/2021

Constancia de retención de impuesto sobre la renta
INVERSION EMPRESARIAL BANAMEX

TASA NETA	IMPUESTO RETENIDO	INTERESES NETOS
0.00%	0.00	0.00

El mencionado impuesto retenido deberá ser adicionado a los intereses netos devengados, según el procedimiento de cálculo normal establecido en el art. 7-a de la Ley del Impuesto Sobre la Renta, a fin de obtener el interés bruto, el cual es el que deberá acumularse para fines fiscales.

1 de octubre de 2021

Aviso importante

Cuidemos juntos su dinero y evite caer en manos de los hackers

Apreciable Cliente:

Las bancas electrónicas alrededor del mundo están sujetas a ataques de personas mal intencionadas conocidas como hackers, quienes pretenden hacer transacciones fraudulentas en nombre de los dueños legítimos de las cuentas.

A pesar de que los bancos buscan mantener la seguridad para sus clientes, recientemente los hackers han cambiado su manera de operar y han emprendido una serie de acciones con las que engañan a los clientes para conseguir información confidencial y poder acceder a su banca electrónica empresarial.

Por lo anterior por favor considere los siguientes tips de seguridad:

- No comparta información sobre su cuenta bancaria, identidad o el código de acceso; recuerde que Citibanamex nunca le solicitará información a través de llamadas telefónicas.
- No comparta sus contraseñas o deje que alguien más opere su NetKey.
- El NetKey no se sincroniza. Recuerde que el NetKey no requiere ninguna acción para sincronizarlo y nadie de Citibanamex se lo solicitará.
- Siempre evite responder correos electrónicos que le soliciten información personal y/o confidencial, ya sea a través del mismo correo o a través de un link que lo dirige a una página falsa en Internet.
- No marque números telefónicos que no sean los oficiales de Citibanamex. Recuerde que Citibanamex sólo tiene números de contacto a través de Citibanamex Resuelve o Citibanamex Resuelve Negocios en donde existe un proceso de autenticación antes de realizar cualquier acción.
- Acceda a las páginas del Banco y no de direcciones que provengan de un correo electrónico, posteo en redes sociales o ligas adjuntas que le parezcan sospechosas; capture usted mismo la dirección en su navegador verificando que el prefijo sea siempre https (con la S de seguridad, por ejemplo en: <https://www.banamex.com>; <https://boveda.banamex.com.mx>).
- Informe de inmediato al Banco de la recepción de cualquier correo sospechoso a la dirección: gis@citibanamex.com
- Use las herramientas anti-intrusos de un proveedor confiable de Internet.
- No descargue programas o archivos de origen desconocido; ya sea desde un sitio en Internet o desde un correo electrónico no solicitado que lo invite a hacerlo.
- Acceda siempre desde computadoras seguras, realice sus operaciones financieras y acceda a servicios personales (correo electrónico, redes sociales, entre otros) desde su computadora personal o la de su trabajo.
- Suscríbase a Notificaciones Citibanamex y reciba sin costo la información en su correo electrónico y/o teléfono celular cada vez que realice cualquier movimiento en sus cuentas.

Le sugerimos visitar nuestro centro de información https://www.banamex.com/seguridad_bancanet/index.htm en donde podrá obtener mayor detalle sobre tipos de ataques, noticias y tips de seguridad.

Si requiere más información, por favor comuníquese a:

CitiService
Segmento Corporativo
Llamadas nacionales: 55 2226 CITI (2226 2484)
Llamadas internacionales: +52 833 794 0466
De lunes a viernes de 08:00 a 19:00 horas
citiserive.mexico@citibanamex.com

Citibanamex Resuelve
Segmento Empresarial y Gobierno
Ciudad de México: 55 2226 1111
Otra ciudad del país: 800 111 1122
EUA y Canadá: +52 355 295 7093
De lunes a sábado de 07:00 a 21:00 horas
resuelve@citibanamex.com

Citibanamex Resuelve
Segmento Pequeño y Mediana Empresa (PyME)
Ciudad de México: 55 1226 8857
Otra ciudad del país: +52 800 111 2020
De lunes a sábado de 07:00 a 21:00 horas
domingos de 09:00 a 16:30 horas
resuelvepymes@citibanamex.com

Agradecemos su atención y nos reiteramos a su servicio.

Atentamente,
Banco Nacional de México, S.A.,
Integrante del Grupo Financiero Banamex.



INSTITUTO TECNOLÓGICO
SUPERIOR DE SAN PEDRO
DE LAS COLONIAS



**“2021, Año del reconocimiento al trabajo del personal de salud por su lucha
contra el COVID-19”**


San Pedro, Coahuila de Zaragoza a 17 de Octubre de 2021

IV. INFORMACIÓN ADICIONAL:

e) El informe sobre la situación que guardan los proyectos de Asociaciones Pública-Privado (APP) celebrados y licitados por entidades estatales al amparo de la Ley de Asociaciones Público-Privado, para el Estado de Coahuila de Zaragoza y el Avance de los proyectos APP correspondientes, durante el Tercer trimestre del ejercicio 2020.

Se informa que éste punto solicitando, no aplica para esta Institución.





**INSTITUTO TECNOLÓGICO
SUPERIOR DE SAN PEDRO
DE LAS COLONIAS**

3° AVANCE DE GESTIÓN FINANCIERA

INFORMACIÓN ADICIONAL


- Estado de situación financiera detallado al 30 de septiembre de 2021; *(comparativo al 31 de diciembre del ejercicio anterior)*;
- Informe analítico de la deuda pública y otros pasivos del 01 de enero al 30 de septiembre de 2021;
- Informe analítico de obligaciones diferentes de financiamientos del 01 de enero al 30 de septiembre de 2021;
- Balance presupuestario del 01 de enero al 30 de septiembre de 2021;
- Estado analítico de ingresos detallado del 01 de enero al 30 de septiembre de 2021;
- Estado analítico del ejercicio del presupuesto de egresos detallado del 01 de enero al 30 de septiembre de 2021; por clasificación por objeto del gasto;
- Estado analítico del ejercicio del presupuesto de egresos detallado del 01 de enero al 30 de septiembre de 2021; por clasificación administrativa;
- Estado analítico del ejercicio del presupuesto de egresos detallado del 01 de enero al 30 de septiembre de 2021; por clasificación funcional;
- Estado analítico del ejercicio del presupuesto de egresos detallado del 01 de enero al 30 de septiembre de 2021; por clasificación de servicios personales por categoría;



**TECNOLÓGICO
NACIONAL DE MÉXICO®**



EDUCACIÓN
SECRETARÍA DE EDUCACIÓN PÚBLICA



**INSTITUTO TECNOLÓGICO
SUPERIOR DE SAN PEDRO
DE LAS COLONIAS**

3° AVANCE DE GESTIÓN FINANCIERA

INFORMACIÓN ADICIONAL

- Oficio; El Poder Ejecutivo a través de la secretaría de finanzas, reportará en los términos del artículo 6 de la Ley de Disciplina Financiera de las Entidades Federativas y los Municipios, el avance de las acciones, hasta en tanto se recupere el presupuesto sostenible de recursos disponibles, y en caso de que no le aplique deberá manifestarlo;
- Oficio; Informar la fuente de los ingresos con la que se haya pagado el nuevo gasto (aumento o creación de gasto del Presupuesto de Egresos), distinguiendo el gasto etiquetado y no etiquetado;
- La información relativa al cumplimiento de los convenios celebrados con la Secretaría de Hacienda y Crédito Público, en términos del Capítulo IV de la Ley de Disciplina Financiera de las Entidades Federativas y los Municipios.



TECNOLÓGICO
NACIONAL DE MÉXICO



EDUCACIÓN
SECRETARÍA DE EDUCACIÓN PÚBLICA



Instituto Tecnológico Superior de San Pedro
Instituto Tecnológico Superior de San Pedro
Estado de Situación Financiera Detallado - LDF
Al 30 de Septiembre de 2021 y al 31 de Diciembre de 2020
(PESOS)

Concepto	2021	Al 31 de Diciembre de 2020	Concepto	2021	Al 31 de Diciembre de 2020
ACTIVO			PASIVO		
Activo Circulante	\$7,860,860.11	\$4,761,384.62	Pasivo Circulante	\$4,247,046.67	\$2,374,274.76
a. Efectivo Y Equivalentes(a=a1+a2+a3+a4+a5+a6+a7)	\$7,251,276.22	\$4,127,907.19	a. Cuentas Por Pagar A Corto Plazo(a=a1+a2+a3+a4+a5+a6+a7+a8+a9)	\$4,247,046.67	\$2,374,274.76
a1) Efectivo	\$0.00	\$0.00	a1) Servicios Personales Por Pagar A Corto Plazo	\$3,298,306.64	\$648,318.20
a2) Bancos/Tesorería	\$4,425,948.22	\$4,024,388.06	a2) Proveedores Por Pagar A Corto Plazo	\$489,259.48	\$90,648.75
a3) Bancos/Dependencias Y Otros	\$0.00	\$0.00	a3) Contratistas Por Obras Públicas Por Pagar A Corto Plazo	\$0.00	\$0.00
a4) Inversiones Temporales (Hasta 3 Meses)	\$2,825,328.00	\$103,519.13	a4) Participaciones Y Aportaciones Por Pagar A Corto Plazo	\$0.00	\$0.00
a5) Fondos Con Afectación Específica	\$0.00	\$0.00	a5) Transferencias Otorgadas Por Pagar A Corto Plazo	\$0.00	\$0.00
a6) Depósitos De Fondos De Terceros En Garantía Y/O Administración	\$0.00	\$0.00	a6) Intereses, Comisiones Y Otros Gastos De La Deuda Pública Por Pagar A Corto Plazo	\$0.00	\$0.00
a7) Otros Efectivos Y Equivalentes	\$0.00	\$0.00	a7) Retenciones Y Contribuciones Por Pagar A Corto Plazo	\$454,675.65	\$1,632,822.81
b. Derechos A Recibir Efectivo O Equivalentes(b=b1+b2+b3+b4+b5+b6+b7)	\$561,187.29	\$585,080.83	a8) Devoluciones De La Ley De Ingresos Por Pagar A Corto Plazo	\$0.00	\$0.00
b1) Inversiones Financieras De Corto Plazo	\$0.00	\$0.00	a9) Otras Cuentas Por Pagar A Corto Plazo	\$4,804.90	\$2,485.00
b2) Cuentas Por Cobrar A Corto Plazo	\$274,754.00	\$216,113.00	b. Documentos Por Pagar A Corto Plazo(b=b1+b2+b3)	\$0.00	\$0.00
b3) Deudores Diversos Por Cobrar A Corto Plazo	\$18,262.23	\$106,419.18	b1) Documentos Comerciales Por Pagar A Corto Plazo	\$0.00	\$0.00
b4) Ingresos Por Recuperar A Corto Plazo	\$6,700.00	\$1,077.59	b2) Documentos Con Contratistas Por Obras Públicas Por Pagar A Corto Plazo	\$0.00	\$0.00
b5) Deudores Por Anticipos De La Tesorería A Corto Plazo	\$261,471.06	\$261,471.06	b3) Otros Documentos Por Pagar A Corto Plazo	\$0.00	\$0.00
b6) Préstamos Otorgados A Corto Plazo	\$0.00	\$0.00	c. Porción A Corto Plazo De La Deuda Pública A Largo Plazo(c=c1+c2)	\$0.00	\$0.00
b7) Otros Derechos A Recibir Efectivo O Equivalentes A Corto Plazo	\$0.00	\$0.00	c1) Porción A Corto Plazo De La Deuda Pública Interna	\$0.00	\$0.00
c. Derechos A Recibir Bienes O Servicios(c=c1+c2+c3+c4+c5)	\$3,753.00	\$3,753.00	c2) Porción A Corto Plazo De Arrendamiento Financiero	\$0.00	\$0.00
c1) Anticipo A Proveedores Por Adquisición De Bienes Y Prestación De Servicios A Corto Plazo	\$3,753.00	\$3,753.00	d. Títulos Y Valores A Corto Plazo	\$0.00	\$0.00
c2) Anticipo A Proveedores Por Adquisición De Bienes Inmuebles Y Muebles A Corto Plazo	\$0.00	\$0.00	e. Pasivos Diferidos A Corto Plazo(e=e1+e2+e3)	\$0.00	\$0.00
c3) Anticipo A Proveedores Por Adquisición De Bienes Intangibles A Corto Plazo	\$0.00	\$0.00	e1) Ingresos Cobrados Por Adelantado A Corto Plazo	\$0.00	\$0.00
c4) Anticipo A Contratistas Por Obras Públicas A Corto Plazo	\$0.00	\$0.00	e2) Intereses Cobrados Por Adelantado A Corto Plazo	\$0.00	\$0.00
c5) Otros Derechos A Recibir Bienes O Servicios A Corto Plazo	\$0.00	\$0.00	e3) Otros Pasivos Diferidos A Corto Plazo	\$0.00	\$0.00
d. Inventarios(d=d1+d2+d3+d4+d5)	\$0.00	\$0.00	f. Fondos Y Bienes De Terceros En Garantía Y/O Administración A Corto Plazo(f=f1+f2+f3+f4+f5+f6)	\$0.00	\$0.00
d1) Inventario De Mercancías Para Venta	\$0.00	\$0.00	f1) Fondos En Garantía A Corto Plazo	\$0.00	\$0.00
d2) Inventario De Mercancías Terminadas	\$0.00	\$0.00	f2) Fondos En Administración A Corto Plazo	\$0.00	\$0.00
d3) Inventario De Mercancías En Proceso De Elaboración	\$0.00	\$0.00	f3) Fondos Contingentes A Corto Plazo	\$0.00	\$0.00



Instituto Tecnológico Superior de San Pedro
Instituto Tecnológico Superior de San Pedro
Estado de Situación Financiera Detallado - LDF
Al 30 de Septiembre de 2021 y al 31 de Diciembre de 2020
(PESOS)

Concepto	2021	Al 31 de Diciembre de 2020	Concepto	2021	Al 31 de Diciembre de 2020
d4) Inventario De Materias Primas, Materiales Y Suministros Para Producción	\$0.00	\$0.00	f4) Fondos De Fideicomisos, Mandatos Y Contratos Análogos A Corto Plazo	\$0.00	\$0.00
d5) Bienes En Tránsito	\$0.00	\$0.00	f5) Otros Fondos De Terceros En Garantía Y/O Administración A Corto Plazo	\$0.00	\$0.00
e. Almacenes	\$44,643.60	\$44,643.60	f6) Valores Y Bienes En Garantía A Corto Plazo	\$0.00	\$0.00
f. Estimación Por Pérdida O Deterioro De Activos Circulantes(f=f1+f2)	\$0.00	\$0.00	g. Provisiones A Corto Plazo(g=g1+g2+g3)	\$0.00	\$0.00
f1) Estimaciones Para Cuentas Incobrables Por Derechos A Recibir Efectivo O Equivalentes	\$0.00	\$0.00	g1) Provisión Para Demandas Y Juicios A Corto Plazo	\$0.00	\$0.00
f2) Estimación Por Deterioro De Inventarios	\$0.00	\$0.00	g2) Provisión Para Contingencias A Corto Plazo	\$0.00	\$0.00
g. Otros Activos Circulantes(g=g1+g2+g3+g4)	\$0.00	\$0.00	g3) Otras Provisiones A Corto Plazo	\$0.00	\$0.00
g1) Valores En Garantía	\$0.00	\$0.00	h. Otros Pasivos A Corto Plazo(h=h1+h2+h3)	\$0.00	\$0.00
g2) Bienes En Garantía (Excluye Depósitos De Fondos)	\$0.00	\$0.00	h1) Ingresos Por Clasificar	\$0.00	\$0.00
g3) Bienes Derivados De Embargos, Decomisos, Aseguramientos Y Dación En Pago	\$0.00	\$0.00	h2) Recaudación Por Participar	\$0.00	\$0.00
g4) Adquisición Con Fondos De Terceros	\$0.00	\$0.00	h3) Otros Pasivos Circulantes	\$0.00	\$0.00
IA.Total de Activos Circulantes(IA=a+b+c+d+e+f+g)	\$7,860,860.11	\$4,761,384.62	IIA.Total de Pasivos Circulantes(IIA=a+b+c+d+e+f+g+h)	\$4,247,046.67	\$2,374,274.76
Activo No Circulante	\$37,513,816.22	\$37,089,753.73	Pasivo No Circulante	\$2,759,160.00	\$2,759,160.00
a. Inversiones Financieras A Largo Plazo	\$0.00	\$0.00	a. Cuentas Por Pagar A Largo Plazo	\$0.00	\$0.00
b. Derechos A Recibir Efectivo O Equivalentes A Largo Plazo	\$3,587.59	\$0.00	b. Documentos Por Pagar A Largo Plazo	\$0.00	\$0.00
c. Bienes Inmuebles, Infraestructura Y Construcciones En Proceso	\$32,291,554.56	\$32,291,554.56	c. Deuda Pública A Largo Plazo	\$0.00	\$0.00
d. Bienes Muebles	\$15,988,795.46	\$15,568,320.56	d. Pasivos Diferidos A Largo Plazo	\$0.00	\$0.00
e. Activos Intangibles	\$431,389.69	\$431,389.69	e. Fondos Y Bienes De Terceros En Garantía Y/O Administración A Largo Plazo	\$0.00	\$0.00
f. Depreciación, Deterioro y Amortización Acumulada de Bienes	-\$11,222,868.77	-\$11,222,868.77	f. Provisiones A Largo Plazo	\$2,759,160.00	\$2,759,160.00
g. Activos Diferidos	\$0.00	\$0.00	IIB.Total de Pasivos No Circulantes(IIB=a+b+c+d+e+f)	\$2,759,160.00	\$2,759,160.00
h. Estimación Por Pérdida O Deterioro De Activos No Circulantes	\$0.00	\$0.00	II.Total Del Pasivo(II=IIA+IIB)	\$7,006,206.67	\$5,133,434.76
i. Otros Activos No Circulantes	\$21,357.69	\$21,357.69	HACIENDA PÚBLICA/ PATRIMONIO		
IB.Total de Activos No Circulantes(II=a+b+c+d+e+f+g+h+i)	\$37,513,816.22	\$37,089,753.73	IIIA.Hacienda Pública/Patrimonio Contribuido(IIIA=a+b+c)	\$29,715,129.78	\$29,715,129.78
I.Total del Activo(I=IA+IB)	\$45,374,676.33	\$41,851,138.35	a. Aportaciones	\$29,715,129.78	\$29,715,129.78
			b. Donaciones De Capital	\$0.00	\$0.00
			c. Actualización De La Hacienda Pública/Patrimonio	\$0.00	\$0.00



Instituto Tecnológico Superior de San Pedro
Instituto Tecnológico Superior de San Pedro
Estado de Situación Financiera Detallado - LDF
Al 30 de Septiembre de 2021 y al 31 de Diciembre de 2020
(PESOS)

Concepto

Concepto	2021	Al 31 de Diciembre de 2020	Concepto	2021	Al 31 de Diciembre de 2020
			IIIB.Hacienda Pública /Patrimonio Generado(IIIB=a+b+c+d)	\$0.00	\$7,002,573.81
			IIIB.Hacienda Pública/Patrimonio Generado(IIIB=a+b+c+d)	\$8,653,339.88	\$0.00
			a. Resultados Del Ejercicio (Ahorro/ Desahorro)	\$1,708,888.33	\$0.00
			b. Resultados de Ejercicios Anteriores	-\$2,018,194.26	-\$1,955,174.09
			c. Revalúos	\$7,385,804.95	\$7,385,804.95
			d. Reservas	\$0.00	\$0.00
			e. Rectificaciones De Resultados De Ejercicios Anteriores	\$1,576,840.86	\$1,571,942.95
			IIIC.Exceso O Insuficiencia En La Actualización De La Hacienda Pública/Patrimonio(IIIC=a+b)	\$0.00	\$0.00
			a. Resultado Por Posición Monetaria	\$0.00	\$0.00
			b. Resultado Por Tenencia De Activos No Monetarios	\$0.00	\$0.00
			III.Total Hacienda Pública/Patrimonio(III=IIIA+IIIB+IIIC)	\$38,368,469.66	\$36,717,703.59
			IV.Total del Pasivo y Hacienda Pública/Patrimonio(IV=II+III)	\$45,374,676.33	\$41,851,138.35

INSTITUTO TECNOLOGICO SUPERIOR DE SAN PEDRO DE LAS COLONIAS
Estado de Situación Financiera Detallado - LDF
Al 31 de diciembre de 2020 y al 30 de septiembre de 2021 (b)
(PESOS)

Concepto (c)	30 de septiembre de 2021 (d)	31 de diciembre de 2020 (e)	Concepto (c)	30 de septiembre de 2021 (d)	31 de diciembre de 2020 (e)
ACTIVO			PASIVO		
Activo Circulante			Pasivo Circulante		
a. Efectivo y Equivalentes (a=a1+a2+a3+a4+a5+a6+a7)	7,251,276.22	4,127,907.19	a. Cuentas por Pagar a Corto Plazo (a=a1+a2+a3+a4+a5+a6+a7+a8+a9)	4,247,046.67	2,374,274.76
a1) Efectivo	0.00	0.00	a1) Servicios Personales por Pagar a Corto Plazo	3,298,306.64	648,318.20
a2) Bancos/Tesorería	4,425,948.22	4,024,388.06	a2) Proveedores por Pagar a Corto Plazo	489,259.48	90,648.75
a3) Bancos/Dependencias y Otros	0.00	0.00	a3) Contratistas por Obras Públicas por Pagar a Corto Plazo	0.00	0.00
a4) Inversiones Temporales (Hasta 3 meses)	2,825,328.00	103,519.13	a4) Participaciones y Aportaciones por Pagar a Corto Plazo	0.00	0.00
a5) Fondos con Afectación Específica	0.00	0.00	a5) Transferencias Otorgadas por Pagar a Corto Plazo	0.00	0.00
a6) Depósitos de Fondos de Terceros en Garantía y/o Administración	0.00	0.00	a6) Intereses, Comisiones y Otros Gastos de la Deuda Pública por Pagar a Corto Plazo	0.00	0.00
a7) Otros Efectivos y Equivalentes	0.00	0.00	a7) Retenciones y Contribuciones por Pagar a Corto Plazo	454,675.65	1,632,822.81
b. Derechos a Recibir Efectivo o Equivalentes (b=b1+b2+b3+b4+b5+b6+b7)	561,187.29	585,080.83	a8) Devoluciones de la Ley de Ingresos por Pagar a Corto Plazo	0.00	0.00
b1) Inversiones Financieras de Corto Plazo	0.00	0.00	a9) Otras Cuentas por Pagar a Corto Plazo	4,804.90	2,485.00
b2) Cuentas por Cobrar a Corto Plazo	274,754.00	216,113.00	b. Documentos por Pagar a Corto Plazo (b=b1+b2+b3)	0.00	0.00
b3) Deudores Diversos por Cobrar a Corto Plazo	18,262.23	106,419.18	b1) Documentos Comerciales por Pagar a Corto Plazo	0.00	0.00
b4) Ingresos por Recuperar a Corto Plazo	6,700.00	1,077.59	b2) Documentos con Contratistas por Obras Públicas por Pagar a Corto Plazo	0.00	0.00
b5) Deudores por Anticipos de la Tesorería a Corto Plazo	261,471.06	261,471.06	b3) Otros Documentos por Pagar a Corto Plazo	0.00	0.00
b6) Préstamos Otorgados a Corto Plazo	0.00	0.00	c. Porción a Corto Plazo de la Deuda Pública a Largo Plazo (c=c1+c2)	0.00	0.00
b7) Otros Derechos a Recibir Efectivo o Equivalentes a Corto Plazo	0.00	0.00	c1) Porción a Corto Plazo de la Deuda Pública	0.00	0.00
c. Derechos a Recibir Bienes o Servicios (c=c1+c2+c3+c4+c5)	3,753.00	3,753.00	c2) Porción a Corto Plazo de Arrendamiento Financiero	0.00	0.00
c1) Anticipo a Proveedores por Adquisición de Bienes y Prestación de Servicios a Corto Plazo	3,753.00	3,753.00	d. Títulos y Valores a Corto Plazo	0.00	0.00
c2) Anticipo a Proveedores por Adquisición de Bienes Inmuebles y Muebles a Corto Plazo	0.00	0.00	e. Pasivos Diferidos a Corto Plazo (e=e1+e2+e3)	0.00	0.00
c3) Anticipo a Proveedores por Adquisición de Bienes Intangibles a Corto Plazo	0.00	0.00	e1) Ingresos Cobrados por Adelantado a Corto Plazo	0.00	0.00
c4) Anticipo a Contratistas por Obras Públicas a Corto Plazo	0.00	0.00	e2) Intereses Cobrados por Adelantado a Corto Plazo	0.00	0.00
c5) Otros Derechos a Recibir Bienes o Servicios a Corto Plazo	0.00	0.00	e3) Otros Pasivos Diferidos a Corto Plazo	0.00	0.00
d. Inventarios (d=d1+d2+d3+d4+d5)	0.00	0.00	f. Fondos y Bienes de Terceros en Garantía y/o Administración a Corto Plazo (f=f1+f2+f3+f4+f5+f6)	0.00	0.00
d1) Inventario de Mercancías para Venta	0.00	0.00	f1) Fondos en Garantía a Corto Plazo	0.00	0.00
d2) Inventario de Mercancías Terminadas	0.00	0.00	f2) Fondos en Administración a Corto Plazo	0.00	0.00
d3) Inventario de Mercancías en Proceso de Elaboración	0.00	0.00	f3) Fondos Contingentes a Corto Plazo	0.00	0.00
d4) Inventario de Materias Primas, Materiales y Suministros para Producción	0.00	0.00	f4) Fondos de Fideicomisos, Mandatos y Contratos Análogos a Corto Plazo	0.00	0.00
d5) Bienes en Tránsito	0.00	0.00	f5) Otros Fondos de Terceros en Garantía y/o Administración a Corto Plazo	0.00	0.00
e. Almacenes	44,643.60	44,643.60	f6) Valores y Bienes en Garantía a Corto Plazo	0.00	0.00
f. Estimación por Pérdida o Deterioro de Activos Circulantes (f=f1+f2)	0.00	0.00	g. Provisiones a Corto Plazo (g=g1+g2+g3)	0.00	0.00
f1) Estimaciones para Cuentas Incobrables por Derechos a Recibir Efectivo o Equivalentes	0.00	0.00	g1) Provisión para Demandas y Juicios a Corto Plazo	0.00	0.00
f2) Estimación por Deterioro de Inventarios	0.00	0.00	g2) Provisión para Contingencias a Corto Plazo	0.00	0.00
g. Otros Activos Circulantes (g=g1+g2+g3+g4)	0.00	0.00	g3) Otras Provisiones a Corto Plazo	0.00	0.00
g1) Valores en Garantía	0.00	0.00	h. Otros Pasivos a Corto Plazo (h=h1+h2+h3)	0.00	0.00
g2) Bienes en Garantía (excluye depósitos de fondos)	0.00	0.00	h1) Ingresos por Clasificar	0.00	0.00
g3) Bienes Derivados de Embargos, Decomisos, Aseguramientos y Dación en Pago	0.00	0.00	h2) Recaudación por Participar	0.00	0.00
g4) Adquisición con Fondos de Terceros	0.00	0.00	h3) Otros Pasivos Circulantes	0.00	0.00
IA. Total de Activos Circulantes (IA = a + b + c + d + e + f + g)	7,860,860.11	4,761,384.62	IIA. Total de Pasivos Circulantes (IIA = a + b + c + d + e + f + g + h)	4,247,046.67	2,374,274.76
Activo No Circulante			Pasivo No Circulante		
a. Inversiones Financieras a Largo Plazo	0.00	0.00	a. Cuentas por Pagar a Largo Plazo	0.00	0.00
b. Derechos a Recibir Efectivo o Equivalentes a Largo Plazo	3,587.59	0.00	b. Documentos por Pagar a Largo Plazo	0.00	0.00
c. Bienes Inmuebles, Infraestructura y Construcciones en Proceso	32,291,554.56	32,291,554.56	c. Deuda Pública a Largo Plazo	0.00	0.00
d. Bienes Muebles	15,988,795.46	15,568,320.56	d. Pasivos Diferidos a Largo Plazo	0.00	0.00
e. Activos Intangibles	431,389.69	431,389.69	e. Fondos y Bienes de Terceros en Garantía y/o en Administración a Largo Plazo	0.00	0.00
f. Depreciación, Deterioro y Amortización Acumulada de Bienes	-11,222,868.77	-11,222,868.77	f. Provisiones a Largo Plazo	2,759,160.00	2,759,160.00
g. Activos Diferidos	0.00	0.00	IIIB. Total de Pasivos No Circulantes (IIIB = a + b + c + d + e + f)	2,759,160.00	2,759,160.00
h. Estimación por Pérdida o Deterioro de Activos no Circulantes	0.00	0.00			
i. Otros Activos no Circulantes	21,357.69	21,357.69			

IB. Total de Activos No Circulantes (IB = a + b + c + d + e + f + g + h + i)	37,513,816.22	37,089,753.73	II. Total del Pasivo (II = IIA + IIB)	7,006,206.67	5,133,434.76
I. Total del Activo (I = IA + IB)	45,374,676.33	41,851,138.35	HACIENDA PÚBLICA/PATRIMONIO		
			IIIA. Hacienda Pública/Patrimonio Contribuido (IIIA = a + b + c)	29,715,129.78	29,715,129.78
			a. Aportaciones	29,715,129.78	29,715,129.78
			b. Donaciones de Capital	0.00	0.00
			c. Actualización de la Hacienda Pública/Patrimonio	0.00	0.00
			IIIB. Hacienda Pública/Patrimonio Generado (IIIB = a + b + c + d + e)	8,653,339.88	7,002,573.81
			a. Resultados del Ejercicio (Ahorro/ Desahorro)	1,708,888.33	0.00
			b. Resultados de Ejercicios Anteriores	-2,018,194.26	-1,955,174.09
			c. Revalúos	7,385,804.95	7,385,804.95
			d. Reservas	0.00	0.00
			e. Rectificaciones de Resultados de Ejercicios Anteriores	1,576,840.86	1,571,942.95
			IIIC. Exceso o Insuficiencia en la Actualización de la Hacienda Pública/Patrimonio (IIIC=a+b)	0.00	0.00
			a. Resultado por Posición Monetaria	0.00	0.00
			b. Resultado por Tenencia de Activos no Monetarios	0.00	0.00
			III. Total Hacienda Pública/Patrimonio (III = IIIA + IIIB + IIIC)	38,368,469.66	36,717,703.59
			IV. Total del Pasivo y Hacienda Pública/Patrimonio (IV = II + III)	45,374,676.33	41,851,138.35



Cuenta Pública 2021
Instituto Tecnológico Superior De San Pedro
Instituto Tecnológico Superior de San Pedro
Informe Analítico de la Deuda Pública y Otros Pasivos - LDF
Del 01 de Enero al 30 de Septiembre de 2021
(PESOS)

Denominación de la Deuda Pública y Otros Pasivos	Saldo al 31 de diciembre de 2020	Disposiciones del Periodo	Amortizaciones del Periodo	Revaluaciones, Reclasificaciones y Otros Ajustes	Saldo Final del Periodo	Pago de Intereses del Periodo	Pago de Comisiones y demás costos asociados durante el Periodo
1. Deuda Pública (1=A+B)	0.00	0.00	0.00	0.00	0.00	0.00	0.00
A. Corto Plazo (A=a1+a2+a3)	0.00	0.00	0.00	0.00	0.00	0.00	0.00
a1) Instituciones de Crédito	0.00	0.00	0.00	0.00	0.00	0.00	0.00
a2) Títulos y Valores	0.00	0.00	0.00	0.00	0.00	0.00	0.00
a3) Arrendamientos Financieros	0.00	0.00	0.00	0.00	0.00	0.00	0.00
B. Largo Plazo (B=b1+b2+b3)	0.00	0.00	0.00	0.00	0.00	0.00	0.00
b1) Instituciones de Crédito	0.00	0.00	0.00	0.00	0.00	0.00	0.00
b2) Títulos y Valores	0.00	0.00	0.00	0.00	0.00	0.00	0.00
b3) Arrendamientos Financieros	0.00	0.00	0.00	0.00	0.00	0.00	0.00
2. Otros Pasivos	\$5,133,434.76	\$0.00	\$0.00	\$0.00	\$7,006,206.67	\$0.00	\$0.00
3. Total de la Deuda Pública y Otros Pasivos (3=1+2)	5,133,434.76	0.00	0.00	0.00	7,006,206.67	0.00	0.00
4. Deuda Contingente (Informativo)	0.00	0.00	0.00	0.00	0.00	0.00	0.00
5. Valor de Instrumentos Bono Cupón Cero (Informativo)	0.00	0.00	0.00	0.00	0.00	0.00	0.00

Obligaciones a corto plazo	Monto contratado	Plazo pactado	Tasa de Interés	Comisión y Costos Relacionados	Tasa Efectiva
----------------------------	------------------	---------------	-----------------	--------------------------------	---------------

6. Obligaciones a Corto Plazo
(Informativo)

\$0.00

\$0.00

\$0.00

\$0.00

\$0.00

Bajo protesta de decir verdad declaramos que los Estados Financieros y sus notas, son razonablemente correctos y son responsabilidad del emisor.

ING. RODOLFO GERARDO LOPEZ MUÑIZ / DIRECTOR
GENERAL

C.P. ELENA HERNANDEZ DELGADO / SUBDIRECTORA
ADMINISTRATIVA

C.P. LUIS ANTONIO TORRES RAMIREZ / JEFE DE
RECURSOS FINANCIEROS

C.P. JOSE DE JESUS ORTIZ PAREDES / DIRECTOR DE
PLANEACION, INNOVACION Y CALIDAD

INSTITUTO TECNOLÓGICO SUPERIOR DE SAN PEDRO DE LAS COLONIAS

Informe Analítico de la Deuda Pública y Otros Pasivos - LDF

Del 01 de enero al 30 de septiembre de 2021 (b)

(PESOS)

Denominación de la Deuda Pública y Otros Pasivos (c)	Saldo al 31 de diciembre de 2020 (d)	Disposiciones del Periodo (e)	Amortizaciones del Periodo (f)	Revaluaciones, Reclasificaciones y Otros Ajustes (g)	Saldo Final del Periodo (h) h=d+e-f+g	Pago de Intereses del Periodo (i)	Pago de Comisiones y demás costos asociados durante el Periodo (j)
1. Deuda Pública (1=A+B)	0.00	0.00	0.00	0.00	0.00	0.00	0.00
A. Corto Plazo (A=a1+a2+a3)	0.00	0.00	0.00	0.00	0.00	0.00	0.00
a1) Instituciones de Crédito	0.00	0.00	0.00	0.00	0.00	0.00	0.00
a2) Títulos y Valores	0.00	0.00	0.00	0.00	0.00	0.00	0.00
a3) Arrendamientos Financieros	0.00	0.00	0.00	0.00	0.00	0.00	0.00
B. Largo Plazo (B=b1+b2+b3)	0.00	0.00	0.00	0.00	0.00	0.00	0.00
b1) Instituciones de Crédito	0.00	0.00	0.00	0.00	0.00	0.00	0.00
b2) Títulos y Valores	0.00	0.00	0.00	0.00	0.00	0.00	0.00
b3) Arrendamientos Financieros	0.00	0.00	0.00	0.00	0.00	0.00	0.00
2. Otros Pasivos	5,133,434.76	0.00	0.00	0.00	7,006,206.67	0.00	0.00
3. Total de la Deuda Pública y Otros Pasivos (3=1+2)	5,133,434.76	0.00	0.00	0.00	7,006,206.67	0.00	0.00
4. Deuda Contingente 1 (informativo)	0.00	0.00	0.00	0.00	0.00	0.00	0.00
A. Deuda Contingente 1	0.00	0.00	0.00	0.00	0.00	0.00	0.00
B. Deuda Contingente 2	0.00	0.00	0.00	0.00	0.00	0.00	0.00
C. Deuda Contingente XX	0.00	0.00	0.00	0.00	0.00	0.00	0.00
5. Valor de Instrumentos Bono Cupón Cero 2 (Informativo)	0.00	0.00	0.00	0.00	0.00	0.00	0.00
A. Instrumento Bono Cupón Cero 1	0.00	0.00	0.00	0.00	0.00	0.00	0.00
B. Instrumento Bono Cupón Cero 2	0.00	0.00	0.00	0.00	0.00	0.00	0.00
C. Instrumento Bono Cupón Cero XX	0.00	0.00	0.00	0.00	0.00	0.00	0.00

Obligaciones a Corto Plazo (k)	Monto Contratado (l)	Plazo Pactado (m)	Tasa de Interés (n)	Comisiones y Costos Relacionados (o)	Tasa Efectiva (p)
6. Obligaciones a Corto Plazo (Informativo)	0.00		0.00%	0.00	0.00%
A. Crédito 1	0.00		0.00%	0.00	0.00%
B. Crédito 2	0.00		0.00%	0.00	0.00%
C. Crédito XX	0.00		0.00%	0.00	0.00%

INSTITUTO TECNOLÓGICO SUPERIOR DE SAN PEDRO DE LAS COLONIAS

Informe Analítico de Obligaciones Diferentes de Financiamientos – LDF

Del 01 de enero al 30 de septiembre de 2021 (b)

(PESOS)

Denominación de las Obligaciones Diferentes de Financiamiento (c)	Fecha del Contrato (d)	Fecha de inicio de operación del proyecto (e)	Fecha de vencimiento (f)	Monto de la inversión pactado (g)	Plazo pactado (h)	Monto promedio mensual del pago de la contraprestación (i)	Monto promedio mensual del pago de la contraprestación correspondiente al pago de inversión (j)	Monto pagado de la inversión al 30 de septiembre de 2021 (k)	Monto pagado de la inversión actualizado al 30 de septiembre de 2021 (l)	Saldo pendiente por pagar de la inversión al 30 de septiembre de 2021 (m = g – l)
A. Asociaciones Público Privadas (APP's) (A=a+b+c+d)				0.00		0.00	0.00	0.00	0.00	0.00
a) APP 1				0.00		0.00	0.00	0.00	0.00	0.00
b) APP 2				0.00		0.00	0.00	0.00	0.00	0.00
c) APP 3				0.00		0.00	0.00	0.00	0.00	0.00
d) APP XX				0.00		0.00	0.00	0.00	0.00	0.00
B. Otros Instrumentos (B=a+b+c+d)				0.00		0.00	0.00	0.00	0.00	0.00
a) Otro Instrumento 1				0.00		0.00	0.00	0.00	0.00	0.00
b) Otro Instrumento 2				0.00		0.00	0.00	0.00	0.00	0.00
c) Otro Instrumento 3				0.00		0.00	0.00	0.00	0.00	0.00
d) Otro Instrumento XX				0.00		0.00	0.00	0.00	0.00	0.00
C. Total de Obligaciones Diferentes de Financiamiento (C=A+B)				0.00		0.00	0.00	0.00	0.00	0.00



Instituto Tecnológico Superior de San Pedro
Instituto Tecnológico Superior de San Pedro
Balance Presupuestario - LDF
Del 1 de Enero al 30 de Septiembre de 2021
(PESOS)

Concepto	ESTIMADO / APROBADO	DEVENGADO	RECAUDADO / PAGADO
A. Ingresos Totales (A = A1 + A2 + A3)	46,144,038.04	34,988,327.31	34,861,715.31
A1. Ingresos de Libre Disposición	6,500,000.00	5,953,557.70	5,826,945.70
A2. Transferencias Federales Etiquetadas	39,644,038.04	29,034,769.61	29,034,769.61
A3. Financiamiento Neto	0.00	0.00	0.00
B. Egresos Presupuestarios (B = B1 + B2)	46,144,038.04	33,699,913.88	30,552,926.80
B1. Gasto No Etiquetado (sin incluir Amortización de la Deuda Pública)	6,500,000.00	4,302,411.53	4,158,868.38
B2. Gasto Etiquetado (sin incluir Amortización de la Deuda Pública)	39,644,038.04	29,397,502.35	26,394,058.42
C. Remanentes del Ejercicio Anterior (C = C1 + C2)	0.00	1,173,011.62	789,470.06
C1. Remanentes de Ingresos de Libre Disposición aplicados en el periodo	0.00	94,989.92	0.00
C2. Remanentes de Transferencias Federales Etiquetadas aplicados en el periodo	0.00	1,078,021.70	789,470.06
I. Balance Presupuestario (I = A - B + C)	\$0.00	\$2,461,425.05	\$5,098,258.57
II. Balance Presupuestario sin Financiamiento Neto (II = I - A3)	\$0.00	\$2,461,425.05	\$5,098,258.57
III. Balance Presupuestario sin Financiamiento Neto y sin Remanentes del Ejercicio Anterior (III = II - C)	\$0.00	\$1,288,413.43	\$4,308,788.51

Concepto	APROBADO	DEVENGADO	RECAUDADO / PAGADO
E. Intereses, Comisiones y Gastos de la Deuda (E = E1 + E2)	0.00	0.00	0.00
E1. Intereses, Comisiones y Gastos de la Deuda con Gasto No Etiquetado	0.00	0.00	0.00
E2. Intereses, Comisiones y Gastos de la Deuda con Gasto Etiquetado	0.00	0.00	0.00
IV. Balance Primario (IV = III + E)	\$0.00	\$1,288,413.43	\$4,308,788.51

Concepto	ESTIMADO / APROBADO	DEVENGADO	RECAUDADO / PAGADO
F. Financiamiento (F = F1 + F2)	0.00	0.00	0.00
F1. Financiamiento con Fuente de Pago de Ingresos de Libre Disposición	0.00	0.00	0.00
F2. Financiamiento con Fuente de Pago de Transferencias Federales Etiquetadas	0.00	0.00	0.00
G. Amortización de la Deuda (G = G1 + G2)	0.00	0.00	0.00
G1. Amortización de la Deuda Pública con Gasto No Etiquetado	0.00	0.00	0.00
G2. Amortización de la Deuda Pública con Gasto Etiquetado	0.00	0.00	0.00
A3. Financiamiento Neto (A3 = F - G)	0.00	0.00	0.00

Concepto	ESTIMADO / APROBADO	DEVENGADO	RECAUDADO / PAGADO
A1. Ingresos de Libre Disposición	6,500,000.00	5,953,557.70	5,826,945.70
A3.1 Financiamiento Neto con Fuente de Pago de Ingresos de Libre Disposición (A3.1 = F1 - G1)	0.00	0.00	0.00
F1. Financiamiento con Fuente de Pago de Ingresos de Libre Disposición	0.00	0.00	0.00
G1. Amortización de la Deuda Pública con Gasto No Etiquetado	0.00	0.00	0.00
B1. Gasto No Etiquetado (sin incluir Amortización de la Deuda Pública)	6,500,000.00	4,302,411.53	4,158,868.38
C1. Remanentes de Ingresos de Libre Disposición aplicados en el periodo	0.00	94,989.92	0.00
V. Balance Presupuestario de Recursos Disponibles (V = A1 + A3.1 - B1 + C1)	\$0.00	\$1,746,136.09	\$1,668,077.32
VI. Balance Presupuestario de Recursos Disponibles sin Financiamiento Neto (VI = V - A3.1)	\$0.00	\$1,746,136.09	\$1,668,077.32



Instituto Tecnológico Superior de San Pedro
Instituto Tecnológico Superior de San Pedro
Balance Presupuestario - LDF
Del 1 de Enero al 30 de Septiembre de 2021
(PESOS)

Concepto	ESTIMADO / APROBADO	DEVENGADO	RECAUDADO / PAGADO
A2. Transferencias Federales Etiquetadas	39,644,038.04	29,034,769.61	29,034,769.61
A3.2 Financiamiento Neto con Fuente de Pago de Transferencias Federales Etiquetadas (A3.2 = F2 - G2)	0.00	0.00	0.00
F2. Financiamiento con Fuente de Pago de Transferencias Federales Etiquetadas	0.00	0.00	0.00
G2. Amortización de la Deuda Pública con Gasto Etiquetado	0.00	0.00	0.00
B2. Gasto Etiquetado (sin incluir Amortización de la Deuda Pública)	39,644,038.04	29,397,502.35	26,394,058.42
C2. Remanentes de Transferencias Federales Etiquetadas aplicados en el periodo	0.00	1,078,021.70	789,470.06
VII. Balance Presupuestario de Recursos Etiquetados (VII = A2 + A3.2 - B2 + C2)	\$0.00	\$715,288.96	\$3,430,181.25
VIII. Balance Presupuestario de Recursos Etiquetados sin Financiamiento Neto (VIII = VII - A3.2)	\$0.00	\$715,288.96	\$3,430,181.25

INSTITUTO TECNOLÓGICO SUPERIOR DE SAN PEDRO DE LAS COLONIAS

Balance Presupuestario - LDF

Del 01 de enero al 30 de septiembre de 2021 (b)

(PESOS)

Concepto (c)	Estimado/ Aprobado (d)	Devengado	Recaudado/ Pagado
A. Ingresos Totales (A = A1+A2+A3)	46,144,038.04	34,988,327.31	34,861,715.31
A1. Ingresos de Libre Disposición	6,500,000.00	5,953,557.70	5,826,945.70
A2. Transferencias Federales Etiquetadas	39,644,038.04	29,034,769.61	29,034,769.61
A3. Financiamiento Neto	0.00	0.00	0.00
B. Egresos Presupuestarios¹ (B = B1+B2)	46,144,038.04	33,699,913.88	30,552,926.80
B1. Gasto No Etiquetado (sin incluir Amortización de la Deuda Pública)	6,500,000.00	4,302,411.53	4,158,868.38
B2. Gasto Etiquetado (sin incluir Amortización de la Deuda Pública)	39,644,038.04	29,397,502.35	26,394,058.42
C. Remanentes del Ejercicio Anterior (C = C1 + C2)	0.00	1,173,011.62	789,470.06
C1. Remanentes de Ingresos de Libre Disposición aplicados en el periodo	0.00	94,989.92	0.00
C2. Remanentes de Transferencias Federales Etiquetadas aplicados en el periodo	0.00	1,078,021.70	789,470.06
I. Balance Presupuestario (I = A – B + C)	0.00	2,461,425.05	5,098,258.57
II. Balance Presupuestario sin Financiamiento Neto (II = I - A3)	0.00	2,461,425.05	5,098,258.57
III. Balance Presupuestario sin Financiamiento Neto y sin Remanentes del Ejercicio Anterior (III= II - C)	0.00	1,288,413.43	4,308,788.51

Concepto	Aprobado	Devengado	Pagado
E. Intereses, Comisiones y Gastos de la Deuda (E = E1+E2)	0.00	0.00	0.00
E1. Intereses, Comisiones y Gastos de la Deuda con Gasto No Etiquetado	0.00	0.00	0.00
E2. Intereses, Comisiones y Gastos de la Deuda con Gasto Etiquetado	0.00	0.00	0.00
IV. Balance Primario (IV = III + E)	0.00	1,288,413.43	4,308,788.51

Concepto	Estimado/ Aprobado	Devengado	Recaudado/ Pagado
F. Financiamiento (F = F1 + F2)	0.00	0.00	0.00
F1. Financiamiento con Fuente de Pago de Ingresos de Libre Disposición	0.00	0.00	0.00
F2. Financiamiento con Fuente de Pago de Transferencias Federales Etiquetadas	0.00	0.00	0.00
G. Amortización de la Deuda (G = G1 + G2)	0.00	0.00	0.00
G1. Amortización de la Deuda Pública con Gasto No Etiquetado	0.00	0.00	0.00
G2. Amortización de la Deuda Pública con Gasto Etiquetado	0.00	0.00	0.00
A3. Financiamiento Neto (A3 = F – G)	0.00	0.00	0.00

Concepto	Estimado/	Devengado	Recaudado/
----------	-----------	-----------	------------

Concepto	Aprobado	Devengado	Pagado
A1. Ingresos de Libre Disposición	6,500,000.00	5,953,557.70	5,826,945.70
A3.1 Financiamiento Neto con Fuente de Pago de Ingresos de Libre Disposición (A3.1 = F1 – G1)	0.00	0.00	0.00
F1. Financiamiento con Fuente de Pago de Ingresos de Libre Disposición	0.00	0.00	0.00
G1. Amortización de la Deuda Pública con Gasto No Etiquetado	0.00	0.00	0.00
B1. Gasto No Etiquetado (sin incluir Amortización de la Deuda Pública)	6,500,000.00	4,302,411.53	4,158,868.38
C1. Remanentes de Ingresos de Libre Disposición aplicados en el periodo	0.00	94,989.92	0.00
V. Balance Presupuestario de Recursos Disponibles (V = A1 + A3.1 – B 1 + C1)	0.00	1,746,136.09	1,668,077.32
VI. Balance Presupuestario de Recursos Disponibles sin Financiamiento Neto (VI = V – A3.1)	0.00	1,746,136.09	1,668,077.32

Concepto	Estimado/ Aprobado	Devengado	Recaudado/ Pagado
A2. Transferencias Federales Etiquetadas	39,644,038.04	29,034,769.61	29,034,769.61
A3.2 Financiamiento Neto con Fuente de Pago de Transferencias Federales Etiquetadas (A3.2 = F2 – G2)	0.00	0.00	0.00
F2. Financiamiento con Fuente de Pago de Transferencias Federales Etiquetadas	0.00	0.00	0.00
G2. Amortización de la Deuda Pública con Gasto Etiquetado	0.00	0.00	0.00
B2. Gasto Etiquetado (sin incluir Amortización de la Deuda Pública)	39,644,038.04	29,397,502.35	26,394,058.42
C2. Remanentes de Transferencias Federales Etiquetadas aplicados en el periodo	0.00	1,078,021.70	789,470.06
VII. Balance Presupuestario de Recursos Etiquetados (VII = A2 + A3.2 – B2 + C2)	0.00	715,288.96	3,430,181.25
VIII. Balance Presupuestario de Recursos Etiquetados sin Financiamiento Neto (VIII = VII – A3.2)	0.00	715,288.96	3,430,181.25



Instituto Tecnológico Superior de San Pedro
Instituto Tecnológico Superior de San Pedro
Estado Analítico de Ingresos Detallados LDF
Del 1 de Enero al 31 de Octubre de 2021
(PESOS)

Concepto	ESTIMADO	AMPLIACIONES/ (REDUCCIONES)	MODIFICADO	DEVENGADO	RECAUDADO	DIFERENCIA
Ingresos de Libre Disposición	\$46,144,038.04	\$438,433.92	\$46,582,471.96	\$37,264,794.76	\$37,138,182.76	-\$9,005,855.28
A Impuestos	0.00	0.00	0.00	0.00	0.00	0.00
B Cuotas y Aportaciones de Seguridad Social	0.00	0.00	0.00	0.00	0.00	0.00
C Contribuciones de Mejoras	0.00	0.00	0.00	0.00	0.00	0.00
D Derechos	0.00	0.00	0.00	0.00	0.00	0.00
E Productos	0.00	0.00	0.00	0.00	0.00	0.00
F Aprovechamientos	36,000.00	0.00	36,000.00	9,210.00	9,210.00	-26,790.00
G. Ingresos por Venta de Bienes y Prestación de Servicios	6,464,000.00	94,999.92	6,558,999.92	5,944,347.70	5,817,735.70	-646,264.30
H Participaciones (H=h1+h2+h3+h4+h5+h6+h7+h8+h9+h10+h11)	39,644,038.04	343,434.00	39,987,472.04	31,311,237.06	31,311,237.06	-8,332,800.98
H1 Fondo General de Participaciones	39,644,038.04	343,434.00	39,987,472.04	31,311,237.06	31,311,237.06	-8,332,800.98
H2 Fondo de Fomento Municipal	0.00	0.00	0.00	0.00	0.00	0.00
H3 Fondo de Fiscalización y Recaudación	0.00	0.00	0.00	0.00	0.00	0.00
H4 Fondo de Compensación	0.00	0.00	0.00	0.00	0.00	0.00
H5 Fondo de Extracción de Hidrocarburos	0.00	0.00	0.00	0.00	0.00	0.00
H6 Impuesto Especial Sobre Producción y Servicios	0.00	0.00	0.00	0.00	0.00	0.00
H7 0.136% de la Recaudación Federal Participable	0.00	0.00	0.00	0.00	0.00	0.00
H8 3.17% Sobre Extracción de Petróleo	0.00	0.00	0.00	0.00	0.00	0.00
H9 Gasolinas y Diésel	0.00	0.00	0.00	0.00	0.00	0.00
H10 Fondo del Impuesto Sobre la Renta	0.00	0.00	0.00	0.00	0.00	0.00
H11 Fondo de Estabilización de los Ingresos de las Entidades Federativas	0.00	0.00	0.00	0.00	0.00	0.00
I Incentivos Derivados de la Colaboración Fiscal (I=i1+i2+i3+i4+i5)	0.00	0.00	0.00	0.00	0.00	0.00
I2 Tenencia o Uso de Vehículos	0.00	0.00	0.00	0.00	0.00	0.00
I3 Fondo de Compensación ISAN	0.00	0.00	0.00	0.00	0.00	0.00
I4 Impuesto Sobre Automóviles Nuevos	0.00	0.00	0.00	0.00	0.00	0.00
I5 Fondo de Compensación de Repecos-Intermedios	0.00	0.00	0.00	0.00	0.00	0.00
I6 Otros Incentivos Económicos	0.00	0.00	0.00	0.00	0.00	0.00
J. Transferencias y Asignaciones	0.00	0.00	0.00	0.00	0.00	0.00
K Convenios	0.00	0.00	0.00	0.00	0.00	0.00
K1 Otros Convenios y Subsidios	0.00	0.00	0.00	0.00	0.00	0.00
L Otros Ingresos de Libre Disposición (L=l1+l2)	0.00	0.00	0.00	0.00	0.00	0.00
L1 Participaciones en Ingresos Locales	0.00	0.00	0.00	0.00	0.00	0.00
L2 Otros Ingresos de Libre Disposición	0.00	0.00	0.00	0.00	0.00	0.00



Instituto Tecnológico Superior de San Pedro
Instituto Tecnológico Superior de San Pedro
Estado Analítico de Ingresos Detallados LDF
Del 1 de Enero al 31 de Octubre de 2021
(PESOS)

Concepto	INGRESOS					
	ESTIMADO	AMPLIACIONES/ (REDUCCIONES)	MODIFICADO	DEVENGADO	RECAUDADO	DIFERENCIA
I. Total de Ingresos de Libre Disposición (I=A+B+C+D+E+F+G+H+I+J+K+L)	\$46,144,038.04	\$438,433.92	\$46,582,471.96	\$37,264,794.76	\$37,138,182.76	-\$9,005,855.28
Ingresos Excedentes de Ingresos de Libre Disposición						\$0.00
Transferencias Federales Etiquetadas	\$0.00	\$1,280,989.48	\$1,280,989.48	\$0.00	\$0.00	\$0.00
A Aportaciones (A=a1+a2+a3+a4+a5+a6+a7+a8)	0.00	0.00	0.00	0.00	0.00	0.00
A1 Fondo de Aportaciones para la Nómina Educativa y Gasto Operativo	0.00	0.00	0.00	0.00	0.00	0.00
A2 Fondo de Aportaciones para los Servicios de Salud	0.00	0.00	0.00	0.00	0.00	0.00
A3 Fondo de Aportaciones para la Infraestructura Social	0.00	0.00	0.00	0.00	0.00	0.00
A4 Fondo de Aportaciones para el Fortalecimiento de los Municipios y de las Demarcaciones Territoriales del Distrito Federal	0.00	0.00	0.00	0.00	0.00	0.00
A5 Fondo de Aportaciones Múltiples	0.00	0.00	0.00	0.00	0.00	0.00
A6 Fondo de Aportaciones para la Educación Tecnológica y de Adultos	0.00	0.00	0.00	0.00	0.00	0.00
A7 Fondo de Aportaciones para la Seguridad Pública de los Estados y del Distrito Federal	0.00	0.00	0.00	0.00	0.00	0.00
A8 Fondo de Aportaciones para el Fortalecimiento de las Entidades Federativas	0.00	0.00	0.00	0.00	0.00	0.00
B Convenios (B=b1+b2+b3+b4)	0.00	0.00	0.00	0.00	0.00	0.00
B1 Convenios de Protección Social en Salud	0.00	0.00	0.00	0.00	0.00	0.00
B2 Convenios de Descentralización	0.00	0.00	0.00	0.00	0.00	0.00
B3 Convenios de Reasignación	0.00	0.00	0.00	0.00	0.00	0.00
B4 Otros Convenios y Subsidios	0.00	0.00	0.00	0.00	0.00	0.00
C Fondos Distintos de Aportaciones (C=c1+c2)	0.00	0.00	0.00	0.00	0.00	0.00
C1 Fondo para Entidades Federativas y Municipios Productores de Hidrocarburos	0.00	0.00	0.00	0.00	0.00	0.00
C2 Fondo Minero	0.00	0.00	0.00	0.00	0.00	0.00
D. Transferencias, Asignaciones, Subsidios y Subvenciones, y Pensiones y Jubilaciones	0.00	0.00	0.00	0.00	0.00	0.00
E Otras Transferencias Federales Etiquetadas	0.00	1,280,989.48	1,280,989.48	0.00	0.00	0.00
II. Total de Transferencias Federales Etiquetadas (II = A + B + C + D + E)	\$0.00	\$1,280,989.48	\$1,280,989.48	\$0.00	\$0.00	\$0.00
III. Ingresos Derivados de Financiamientos (III = A)	\$0.00	\$0.00	\$0.00	\$0.00	\$0.00	\$0.00
A Ingresos Derivados de Financiamientos	0.00	0.00	0.00	0.00	0.00	0.00



Instituto Tecnológico Superior de San Pedro
Instituto Tecnológico Superior de San Pedro
Estado Analítico de Ingresos Detallados LDF
Del 1 de Enero al 31 de Octubre de 2021
(PESOS)

Concepto	INGRESOS					
	ESTIMADO	AMPLIACIONES/ (REDUCCIONES)	MODIFICADO	DEVENGADO	RECAUDADO	DIFERENCIA
IV. Total de Ingresos (IV = I + II + III)	\$46,144,038.04	\$1,719,423.40	\$47,863,461.44	\$37,264,794.76	\$37,138,182.76	-\$9,005,855.28

Datos Informativos

1 Ingresos Derivados de Financiamientos con Fuente de Pago de Ingresos de Libre Disposición

2 Ingresos Derivados de Financiamientos con Fuente de Pago de Transferencias Federales Etiquetadas

3 Ingresos Derivados de Financiamientos (3 = 1 + 2)



Instituto Tecnológico Superior de San Pedro
Instituto Tecnológico Superior de San Pedro
Estado Analítico del Ejercicio del Presupuesto de Egresos Detallado – LDF
Clasificación por Objeto del Gasto (Capítulo y Concepto)
Del 1 de Enero al 30 de Septiembre de 2021
(PESOS)

Concepto	EGRESOS					
	Aprobado	Ampliaciones / (Reducciones)	Modificado	Devengado	Pagado	Subejercicio
I. Gasto No Etiquetado(I=A+B+C+D+E)	\$6,500,000.00	-\$63,007.11	\$6,436,992.89	\$4,302,411.53	\$4,158,868.38	\$2,134,581.36
A. Servicios Personales(A=a1)	\$192,000.00	-\$68,235.00	\$123,765.00	\$91,500.00	\$91,500.00	\$32,265.00
a1) Otras Prestaciones Sociales Y Económicas	192,000.00	-68,235.00	123,765.00	91,500.00	91,500.00	32,265.00
B. Materiales Y Suministros(B=b1+b2+b3+b4+b5+b6+b7+b8)	\$1,378,405.77	\$34,081.44	\$1,412,487.21	\$1,042,665.08	\$1,039,816.12	\$369,822.13
b1) Materiales De Administración, Emisión De Documentos Y Artículos Oficiales	348,220.35	1,438.68	349,659.03	292,300.06	292,300.06	57,358.97
b2) Alimentos Y Utensilios	9,000.00	40,845.21	49,845.21	49,833.35	49,833.35	11.86
b3) Materias Primas Y Materiales De Producción Y Comercialización	0.00	2,471.99	2,471.99	2,692.99	2,692.99	-221.00
b4) Materiales Y Artículos De Construcción Y De Reparación	457,838.25	-54,462.95	403,375.30	237,122.69	234,457.73	166,252.61
b5) Productos Químicos, Farmacéuticos Y De Laboratorio	41,600.00	21,361.72	62,961.72	54,268.70	54,268.70	8,693.02
b6) Combustibles, Lubricantes Y Aditivos	237,994.14	22,784.59	260,778.73	258,682.42	258,682.42	2,096.31
b7) Vestuario, Blancos, Prendas De Protección Y Artículos Deportivos	124,200.00	-446.00	123,754.00	35,392.43	35,392.43	88,361.57
b8) Herramientas, Refacciones Y Accesorios Menores	159,553.03	88.20	159,641.23	112,372.44	112,188.44	47,268.79
C. Servicios Generales(C=c1+c2+c3+c4+c5+c6+c7+c8+c9)	\$3,437,194.23	\$56,258.35	\$3,493,452.58	\$2,259,991.55	\$2,126,059.32	\$1,233,461.03
c1) Servicios Basicos	50,580.00	-13,403.00	37,177.00	7,887.52	7,887.52	29,289.48
c2) Servicios De Arrendamiento	357,665.41	-29,464.40	328,201.01	234,362.92	234,362.92	93,838.09
c3) Servicios Profesionales, Científicos, Técnicos Y Otros Servicios	1,338,256.45	100,094.82	1,438,351.27	813,702.16	774,759.85	624,649.11
c4) Servicios Financieros, Bancarios Y Comerciales	243,000.00	-54,394.90	188,605.10	85,537.80	85,537.80	103,067.30
c5) Servicios De Instalación, Reparación, Mantenimiento Y Conservación	648,874.50	-7,746.72	641,127.78	682,825.80	587,835.88	-41,698.02
c6) Servicios De Comunicación Social Y Publicidad	195,000.00	23,946.40	218,946.40	131,702.52	131,702.52	87,243.88
c7) Servicios De Traslado Y Viáticos	267,900.00	52,736.40	320,636.40	112,060.39	112,060.39	208,576.01
c8) Servicios Oficiales	173,417.87	59,196.06	232,613.93	146,392.44	146,392.44	86,221.49
c9) Otros Servicios Generales	162,500.00	-74,706.31	87,793.69	45,520.00	45,520.00	42,273.69
D. Transferencias, Asignaciones, Subsidios Y Otras Ayudas(D=d1)	\$500,000.00	\$1,863.00	\$501,863.00	\$487,780.00	\$487,780.00	\$14,083.00



Instituto Tecnológico Superior de San Pedro
Instituto Tecnológico Superior de San Pedro
Estado Analítico del Ejercicio del Presupuesto de Egresos Detallado – LDF
Clasificación por Objeto del Gasto (Capítulo y Concepto)
Del 1 de Enero al 30 de Septiembre de 2021
(PESOS)

Concepto	Aprobado	Ampliaciones / (Reducciones)	Modificado	Devengado	Pagado	Subejercicio
d1) Ayudas Sociales	500,000.00	1,863.00	501,863.00	487,780.00	487,780.00	14,083.00
E. Bienes Muebles, Inmuebles E Intangibles(E=e1+e2+e3+e4+e5)	\$992,400.00	-\$86,974.90	\$905,425.10	\$420,474.90	\$413,712.94	\$484,950.20
e1) Mobiliario Y Equipo De Administración	565,000.00	-65,075.90	499,924.10	254,705.01	254,705.01	245,219.09
e2) Mobiliario Y Equipo Educacional Y Recreativo	179,900.00	-31,000.00	148,900.00	74,723.70	74,723.70	74,176.30
e3) Maquinaria, Otros Equipos Y Herramientas	229,500.00	11,940.00	241,440.00	91,046.19	84,284.23	150,393.81
e4) Activos Biológicos	3,000.00	-2,839.00	161.00	0.00	0.00	161.00
e5) Activos Intangibles	15,000.00	0.00	15,000.00	0.00	0.00	15,000.00
II. Gasto Etiquetado(II=A+B+C+D)	\$39,644,038.04	\$182,991.11	\$39,827,029.15	\$29,397,502.35	\$26,394,058.42	\$10,429,526.80
A. Servicios Personales(A=a1+a2+a3+a4+a5+a6)	\$36,634,972.04	-\$152,939.50	\$36,482,032.54	\$25,786,691.46	\$23,136,703.02	\$10,695,341.08
a1) Remuneraciones Al Personal De Carácter Permanente	21,328,514.89	-960,766.52	20,367,748.37	14,866,450.81	14,866,450.81	5,501,297.56
a2) Remuneraciones Al Personal De Carácter Transitorio	0.00	165,230.00	165,230.00	121,013.47	121,013.47	44,216.53
a3) Remuneraciones Adicionales Y Especiales	6,949,069.66	-8,402.98	6,940,666.68	4,435,949.45	2,399,177.71	2,504,717.23
a4) Seguridad Social	4,581,937.89	651,000.00	5,232,937.89	3,883,803.45	3,883,803.45	1,349,134.44
a5) Otras Prestaciones Sociales Y Económicas	1,978,893.60	0.00	1,978,893.60	1,540,365.48	1,540,365.48	438,528.12
a6) Pago De Estímulos A Servidores Públicos	1,796,556.00	0.00	1,796,556.00	939,108.80	325,892.10	857,447.20
B. Materiales Y Suministros(B=b1+b2+b3+b4+b5+b6+b7+b8)	\$957,206.58	-\$103,556.65	\$853,649.93	\$701,806.65	\$701,806.65	\$151,843.28
b1) Materiales De Administración, Emisión De Documentos Y Artículos Oficiales	217,275.45	33,967.52	251,242.97	215,974.49	215,974.49	35,268.48
b2) Alimentos Y Utensilios	40,201.00	-2,329.00	37,872.00	29,283.19	29,283.19	8,588.81
b3) Materias Primas Y Materiales De Producción Y Comercialización	0.00	3,200.00	3,200.00	1,868.84	1,868.84	1,331.16
b4) Materiales Y Artículos De Construcción Y De Reparación	338,197.55	-146,216.09	191,981.46	146,191.70	146,191.70	45,789.76
b5) Productos Químicos, Farmacéuticos Y De Laboratorio	20,000.00	33,859.25	53,859.25	53,735.42	53,735.42	123.83
b6) Combustibles, Lubricantes Y Aditivos	209,205.86	-38,200.00	171,005.86	149,825.76	149,825.76	21,180.10
b7) Vestuario, Blancos, Prendas De Protección Y Artículos Deportivos	87,000.00	-37,906.76	49,093.24	38,522.37	38,522.37	10,570.87
b8) Herramientas, Refacciones Y Accesorios Menores	45,326.72	50,068.43	95,395.15	66,404.88	66,404.88	28,990.27



Instituto Tecnológico Superior de San Pedro
Instituto Tecnológico Superior de San Pedro
Estado Analítico del Ejercicio del Presupuesto de Egresos Detallado – LDF
Clasificación por Objeto del Gasto (Capítulo y Concepto)
Del 1 de Enero al 30 de Septiembre de 2021
(PESOS)

Concepto	EGRESOS					
	Aprobado	Ampliaciones / (Reducciones)	Modificado	Devengado	Pagado	Subejercicio
C. Servicios	\$2,051,859.42	\$435,987.26	\$2,487,846.68	\$2,907,004.24	\$2,553,548.75	-\$419,157.56
Generales(C=c1+c2+c3+c4+c5+c6+c7+c8+c9)						
c1) Servicios Basicos	937,998.50	-109,871.43	828,127.07	499,345.76	499,345.76	328,781.31
c2) Servicios De Arrendamiento	21,334.59	22,700.00	44,034.59	39,672.00	39,672.00	4,362.59
c3) Servicios Profesionales, Científicos, Técnicos Y Otros Servicios	61,903.55	340,545.78	402,449.33	329,720.06	264,816.21	72,729.27
c4) Servicios Financieros, Bancarios Y Comerciales	30,000.00	12,210.00	42,210.00	14,981.66	14,981.66	27,228.34
c5) Servicios De Instalación, Reparación, Mantenimiento Y Conservación	225,308.00	124,954.33	350,262.33	1,411,417.80	1,122,866.16	-1,061,155.47
c6) Servicios De Comunicación Social Y Publicidad	0.00	73,265.69	73,265.69	71,899.89	71,899.89	1,365.80
c7) Servicios De Traslado Y Viáticos	70,794.33	-13,000.00	57,794.33	41,278.84	41,278.84	16,515.49
c8) Servicios Oficiales	63,739.50	91,321.50	155,061.00	146,912.96	146,912.96	8,148.04
c9) Otros Servicios Generales	640,780.95	-106,138.61	534,642.34	351,775.27	351,775.27	182,867.07
D. Transferencias, Asignaciones, Subsidios Y Otras Ayudas(D=d1)	\$0.00	\$3,500.00	\$3,500.00	\$2,000.00	\$2,000.00	\$1,500.00
d1) Ayudas Sociales	0.00	3,500.00	3,500.00	2,000.00	2,000.00	1,500.00
III.Total de Egresos(III = I + II)	\$46,144,038.04	\$119,984.00	\$46,264,022.04	\$33,699,913.88	\$30,552,926.80	\$12,564,108.16

f2) Obra Pública en Bienes Propios	0.00	0.00	0.00	0.00	0.00	0.00
f3) Proyectos Productivos y Acciones de Fomento	0.00	0.00	0.00	0.00	0.00	0.00
G. Inversiones Financieras y Otras Provisiones (G=g1+g2+g3+g4+g5+g6+g7)	0.00	0.00	0.00	0.00	0.00	0.00
g1) Inversiones Para el Fomento de Actividades Productivas	0.00	0.00	0.00	0.00	0.00	0.00
g2) Acciones y Participaciones de Capital	0.00	0.00	0.00	0.00	0.00	0.00
g3) Compra de Títulos y Valores	0.00	0.00	0.00	0.00	0.00	0.00
g4) Concesión de Préstamos	0.00	0.00	0.00	0.00	0.00	0.00
g5) Inversiones en Fideicomisos, Mandatos y Otros Análogos	0.00	0.00	0.00	0.00	0.00	0.00
Fideicomiso de Desastres Naturales (Informativo)	0.00	0.00	0.00	0.00	0.00	0.00
g6) Otras Inversiones Financieras	0.00	0.00	0.00	0.00	0.00	0.00
g7) Provisiones para Contingencias y Otras Erogaciones Especiales	0.00	0.00	0.00	0.00	0.00	0.00
H. Participaciones y Aportaciones (H=h1+h2+h3)	0.00	0.00	0.00	0.00	0.00	0.00
h1) Participaciones	0.00	0.00	0.00	0.00	0.00	0.00
h2) Aportaciones	0.00	0.00	0.00	0.00	0.00	0.00
h3) Convenios	0.00	0.00	0.00	0.00	0.00	0.00
I. Deuda Pública (I=i1+i2+i3+i4+i5+i6+i7)	0.00	0.00	0.00	0.00	0.00	0.00
i1) Amortización de la Deuda Pública	0.00	0.00	0.00	0.00	0.00	0.00
i2) Intereses de la Deuda Pública	0.00	0.00	0.00	0.00	0.00	0.00
i3) Comisiones de la Deuda Pública	0.00	0.00	0.00	0.00	0.00	0.00
i4) Gastos de la Deuda Pública	0.00	0.00	0.00	0.00	0.00	0.00
i5) Costo por Coberturas	0.00	0.00	0.00	0.00	0.00	0.00
i6) Apoyos Financieros	0.00	0.00	0.00	0.00	0.00	0.00
i7) Adeudos de Ejercicios Fiscales Anteriores (ADEFAS)	0.00	0.00	0.00	0.00	0.00	0.00
III. Total de Egresos (III = I + II)	46,144,038.04	119,984.00	46,264,022.04	33,699,913.88	30,552,926.80	12,564,108.16



Instituto Tecnológico Superior de San Pedro
Instituto Tecnológico Superior de San Pedro
Estado Analítico del Ejercicio del Presupuesto de Egresos Detallado – LDF
Clasificación Administrativa
Del 1 de Enero al 30 de Septiembre de 2021
(PESOS)

Concepto	Egresos					
	Aprobado	Ampliaciones/ (Reducciones)	Modificado	Devengado	Pagado	Subejercicio
I. Gasto No Etiquetado	\$6,500,000.00	-\$63,007.11	\$6,436,992.89	\$4,302,411.53	\$4,158,868.38	\$2,134,581.36
DIRECCION GENERAL	0.00	12,453.98	12,453.98	8,514.69	8,514.69	3,939.29
PROCESO ACADÉMICO	591,013.00	-4,857.00	586,156.00	210,607.98	210,607.98	375,548.02
PROCESO DE PLANEACIÓN	466,000.00	-5,609.36	460,390.64	282,133.85	281,949.85	178,256.79
PROCESO DE ADMINISTRACIÓN DE LOS RECURSOS	4,558,262.53	-76,799.09	4,481,463.44	3,109,367.30	2,966,008.15	1,372,096.14
PROCESO DE VINCULACIÓN	755,724.47	6,195.00	761,919.47	606,703.72	606,703.72	155,215.75
PROCESO DE INNOVACIÓN Y CALIDAD	129,000.00	5,609.36	134,609.36	85,083.99	85,083.99	49,525.37
II. Gasto Etiquetado	\$39,644,038.04	\$182,991.11	\$39,827,029.15	\$29,397,502.35	\$26,394,058.42	\$10,429,526.80
DIRECCION GENERAL	0.00	25,727.92	25,727.92	13,337.00	13,337.00	12,390.92
PROCESO ACADÉMICO	0.00	119,980.00	119,980.00	106,941.98	106,941.98	13,038.02
PROCESO DE ADMINISTRACIÓN DE LOS RECURSOS	39,644,038.04	37,283.19	39,681,321.23	29,277,223.37	26,273,779.44	10,404,097.86
III. Total de Egresos (III = I + II)	\$46,144,038.04	\$119,984.00	\$46,264,022.04	\$33,699,913.88	\$30,552,926.80	\$12,564,108.16

INSTITUTO TECNOLÓGICO SUPERIOR DE SAN PEDRO DE LAS COLONIAS
Estado Analítico del Ejercicio del Presupuesto de Egresos Detallado - LDF
Clasificación Administrativa
Del 01 de enero al 30 de septiembre de 2021 (b)
(PESOS)

Concepto (c)	Egresos					Subejercicio (e)
	Aprobado (d)	Ampliaciones/ (Reducciones)	Modificado	Devengado	Pagado	
I. Gasto No Etiquetado (I=A+B+C+D+E+F+G+H)	6,500,000.00	-63,007.11	6,436,992.89	4,302,411.53	4,158,868.38	2,134,581.36
DIRECCION GENERAL	0.00	12,453.98	12,453.98	8,514.69	8,514.69	3,939.29
PROCESO ACADÉMICO	591,013.00	-4,857.00	586,156.00	210,607.98	210,607.98	375,548.02
PROCESO DE PLANEACIÓN	466,000.00	-5,609.36	460,390.64	282,133.85	281,949.85	178,256.79
PROCESO DE ADMINISTRACIÓN DE LOS RECURSOS	4,558,262.53	-76,799.09	4,481,463.44	3,109,367.30	2,966,008.15	1,372,096.14
PROCESO DE VINCULACIÓN	755,724.47	6,195.00	761,919.47	606,703.72	606,703.72	155,215.75
PROCESO DE INNOVACIÓN Y CALIDAD	129,000.00	5,609.36	134,609.36	85,083.99	85,083.99	49,525.37
II. Gasto Etiquetado (II=A+B+C+D+E+F+G+H)	39,644,038.04	182,991.11	39,827,029.15	29,397,502.35	26,394,058.42	10,429,526.80
DIRECCION GENERAL	0.00	25,727.92	25,727.92	13,337.00	13,337.00	12,390.92
PROCESO ACADÉMICO	0.00	119,980.00	119,980.00	106,941.98	106,941.98	13,038.02
PROCESO DE ADMINISTRACIÓN DE LOS RECURSOS	39,644,038.04	37,283.19	39,681,321.23	29,277,223.37	26,273,779.44	10,404,097.86
III. Total de Egresos (III = I + II)	46,144,038.04	119,984.00	46,264,022.04	33,699,913.88	30,552,926.80	12,564,108.16



Instituto Tecnológico Superior de San Pedro
Instituto Tecnológico Superior de San Pedro
Estado Analítico del Ejercicio del Presupuesto de Egresos Detallado - LDF
Clasificación Funcional (Finalidad y Función)
Del 1 de Enero al 30 de Septiembre de 2021
(PESOS)

Concepto	Egresos					
	Aprobado	Ampliaciones / (Reducciones)	Modificado	Devengado	Pagado	Subejercicio
I. Gasto No Etiquetado (II=A+B+C+D)	\$6,500,000.00	-\$63,007.11	\$6,436,992.89	\$4,302,411.53	\$4,158,868.38	\$2,134,581.36
1 Gobierno	\$0.00	\$0.00	\$0.00	\$0.00	\$0.00	\$0.00
a1) Legislacion	0.00	0.00	0.00	0.00	0.00	\$0.00
a2) Justicia	0.00	0.00	0.00	0.00	0.00	\$0.00
a3) Coordinacion De La Politica De Gobierno	0.00	0.00	0.00	0.00	0.00	\$0.00
a4) Relaciones Exteriores	0.00	0.00	0.00	0.00	0.00	\$0.00
a5) Asuntos Financieros Y Hacendarios	0.00	0.00	0.00	0.00	0.00	\$0.00
a6) Seguridad Nacional	0.00	0.00	0.00	0.00	0.00	\$0.00
a7) Asuntos De Orden Público Y De Seguridad Interior	0.00	0.00	0.00	0.00	0.00	\$0.00
a8) Otros Servicios Generales	0.00	0.00	0.00	0.00	0.00	\$0.00
2 Desarrollo Social	\$6,500,000.00	-\$63,007.11	\$6,436,992.89	\$4,302,411.53	\$4,158,868.38	\$2,134,581.36
b1) Proteccion Ambiental	0.00	0.00	0.00	0.00	0.00	\$0.00
b2) Vivienda Y Servicios A La Comunidad	0.00	0.00	0.00	0.00	0.00	\$0.00
b3) Salud	0.00	0.00	0.00	0.00	0.00	\$0.00
b4) Recreacion, Cultura Y Otras Manifestaciones Sociales	0.00	0.00	0.00	0.00	0.00	\$0.00
b5) Educacion	6,500,000.00	-63,007.11	6,436,992.89	4,302,411.53	4,158,868.38	\$2,134,581.36
b6) Proteccion Social	0.00	0.00	0.00	0.00	0.00	\$0.00
b7) Otros Asuntos Sociales	0.00	0.00	0.00	0.00	0.00	\$0.00
3 Desarrollo Economico	\$0.00	\$0.00	\$0.00	\$0.00	\$0.00	\$0.00
c1) Asuntos Economicos, Comerciales Y Laborales En General	0.00	0.00	0.00	0.00	0.00	\$0.00
c2) Agropecuaria, Silvicultura, Pesca Y Caza	0.00	0.00	0.00	0.00	0.00	\$0.00
c3) Combustibles Y Energia	0.00	0.00	0.00	0.00	0.00	\$0.00
c4) Minería, Manufacturas Y Construccion	0.00	0.00	0.00	0.00	0.00	\$0.00
c5) Transporte	0.00	0.00	0.00	0.00	0.00	\$0.00
c6) Comunicaciones	0.00	0.00	0.00	0.00	0.00	\$0.00
c7) Turismo	0.00	0.00	0.00	0.00	0.00	\$0.00
c8) Ciencia, Tecnologia E Innovacion	0.00	0.00	0.00	0.00	0.00	\$0.00
c9) Otras Industrias Y Otros Asuntos Economicos	0.00	0.00	0.00	0.00	0.00	\$0.00
4 Otras No Clasificadas En Funciones Anteriores	\$0.00	\$0.00	\$0.00	\$0.00	\$0.00	\$0.00

Instituto Tecnológico Superior de San Pedro
Instituto Tecnológico Superior de San Pedro
Estado Analítico del Ejercicio del Presupuesto de Egresos Detallado - LDF
Clasificación Funcional (Finalidad y Función)
Del 1 de Enero al 30 de Septiembre de 2021
(PESOS)

Concepto	Egresos					
	Aprobado	Ampliaciones / (Reducciones)	Modificado	Devengado	Pagado	Subejercicio
d1) Transacciones De La Deuda Publica / Costo Financiero De La Deuda	0.00	0.00	0.00	0.00	0.00	\$0.00
d2) Transferencias, Participaciones Y Aportaciones Entre Diferentes Niveles Y Ordenes De Gobierno	0.00	0.00	0.00	0.00	0.00	\$0.00
d3) Saneamiento Del Sistema Financiero	0.00	0.00	0.00	0.00	0.00	\$0.00
d4) Adeudos De Ejercicios Fiscales Anteriores	0.00	0.00	0.00	0.00	0.00	\$0.00
II. Gasto Etiquetado(I=A+B+C+D)	\$39,644,038.04	\$182,991.11	\$39,827,029.15	\$29,397,502.35	\$26,394,058.42	\$10,429,526.80
1 Gobierno	\$0.00	\$0.00	\$0.00	\$0.00	\$0.00	\$0.00
a1) Legislacion	0.00	0.00	0.00	0.00	0.00	\$0.00
a2) Justicia	0.00	0.00	0.00	0.00	0.00	\$0.00
a3) Coordinacion De La Politica De Gobierno	0.00	0.00	0.00	0.00	0.00	\$0.00
a4) Relaciones Exteriores	0.00	0.00	0.00	0.00	0.00	\$0.00
a5) Asuntos Financieros Y Hacendarios	0.00	0.00	0.00	0.00	0.00	\$0.00
a6) Seguridad Nacional	0.00	0.00	0.00	0.00	0.00	\$0.00
a7) Asuntos De Orden Público Y De Seguridad Interior	0.00	0.00	0.00	0.00	0.00	\$0.00
a8) Otros Servicios Generales	0.00	0.00	0.00	0.00	0.00	\$0.00
2 Desarrollo Social	\$39,644,038.04	\$182,991.11	\$39,827,029.15	\$29,397,502.35	\$26,394,058.42	\$10,429,526.80
b1) Proteccion Ambiental	0.00	0.00	0.00	0.00	0.00	\$0.00
b2) Vivienda Y Servicios A La Comunidad	0.00	0.00	0.00	0.00	0.00	\$0.00
b3) Salud	0.00	0.00	0.00	0.00	0.00	\$0.00
b4) Recreacion, Cultura Y Otras Manifestaciones Sociales	0.00	0.00	0.00	0.00	0.00	\$0.00
b5) Educacion	39,644,038.04	182,991.11	39,827,029.15	29,397,502.35	26,394,058.42	\$10,429,526.80
b6) Proteccion Social	0.00	0.00	0.00	0.00	0.00	\$0.00
b7) Otros Asuntos Sociales	0.00	0.00	0.00	0.00	0.00	\$0.00
3 Desarrollo Economico	\$0.00	\$0.00	\$0.00	\$0.00	\$0.00	\$0.00
c1) Asuntos Economicos, Comerciales Y Laborales En General	0.00	0.00	0.00	0.00	0.00	\$0.00
c2) Agropecuaria, Silvicultura, Pesca Y Caza	0.00	0.00	0.00	0.00	0.00	\$0.00
c3) Combustibles Y Energia	0.00	0.00	0.00	0.00	0.00	\$0.00
c4) Minería, Manufacturas Y Construccion	0.00	0.00	0.00	0.00	0.00	\$0.00
c5) Transporte	0.00	0.00	0.00	0.00	0.00	\$0.00

Instituto Tecnológico Superior de San Pedro
Instituto Tecnológico Superior de San Pedro
Estado Analítico del Ejercicio del Presupuesto de Egresos Detallado - LDF
Clasificación Funcional (Finalidad y Función)
Del 1 de Enero al 30 de Septiembre de 2021
(PESOS)

Concepto	Egresos					
	Aprobado	Ampliaciones / (Reducciones)	Modificado	Devengado	Pagado	Subejercicio
c6) Comunicaciones	0.00	0.00	0.00	0.00	0.00	\$0.00
c7) Turismo	0.00	0.00	0.00	0.00	0.00	\$0.00
c8) Ciencia, Tecnología E Innovacion	0.00	0.00	0.00	0.00	0.00	\$0.00
c9) Otras Industrias Y Otros Asuntos Economicos	0.00	0.00	0.00	0.00	0.00	\$0.00
4 Otras No Clasificadas En Funciones Anteriores	\$0.00	\$0.00	\$0.00	\$0.00	\$0.00	\$0.00
d1) Transacciones De La Deuda Publica / Costo Financiero De La Deuda	0.00	0.00	0.00	0.00	0.00	\$0.00
d2) Transferencias, Participaciones Y Aportaciones Entre Diferentes Niveles Y Ordenes De Gobierno	0.00	0.00	0.00	0.00	0.00	\$0.00
d3) Saneamiento Del Sistema Financiero	0.00	0.00	0.00	0.00	0.00	\$0.00
d4) Adeudos De Ejercicios Fiscales Anteriores	0.00	0.00	0.00	0.00	0.00	\$0.00
III. Total De Egresos (III=I+II)	\$46,144,038.04	\$119,984.00	\$46,264,022.04	\$33,699,913.88	\$30,552,926.80	\$12,564,108.16

C. Desarrollo Económico (C=c1+c2+c3+c4+c5+c6+c7+c8+c9)	0.00	0.00	0.00	0.00	0.00	0.00
c1) Asuntos Económicos, Comerciales y Laborales en General	0.00	0.00	0.00	0.00	0.00	0.00
c2) Agropecuaria, Silvicultura, Pesca y Caza	0.00	0.00	0.00	0.00	0.00	0.00
c3) Combustibles y Energía	0.00	0.00	0.00	0.00	0.00	0.00
c4) Minería, Manufacturas y Construcción	0.00	0.00	0.00	0.00	0.00	0.00
c5) Transporte	0.00	0.00	0.00	0.00	0.00	0.00
c6) Comunicaciones	0.00	0.00	0.00	0.00	0.00	0.00
c7) Turismo	0.00	0.00	0.00	0.00	0.00	0.00
c8) Ciencia, Tecnología e Innovación	0.00	0.00	0.00	0.00	0.00	0.00
c9) Otras Industrias y Otros Asuntos Económicos	0.00	0.00	0.00	0.00	0.00	0.00
D. Otras No Clasificadas en Funciones Anteriores (D=d1+d2+d3+d4)	0.00	0.00	0.00	0.00	0.00	0.00
d1) Transacciones de la Deuda Publica / Costo Financiero de la Deuda	0.00	0.00	0.00	0.00	0.00	0.00
d2) Transferencias, Participaciones y Aportaciones Entre Diferentes Niveles y Ordenes de Gobierno	0.00	0.00	0.00	0.00	0.00	0.00
d3) Saneamiento del Sistema Financiero	0.00	0.00	0.00	0.00	0.00	0.00
d4) Adeudos de Ejercicios Fiscales Anteriores	0.00	0.00	0.00	0.00	0.00	0.00
III. Total de Egresos (III = I + II)	46,144,038.04	119,984.00	46,264,022.04	33,699,913.88	30,552,926.80	12,564,108.16



Instituto Tecnológico Superior de San Pedro
Instituto Tecnológico Superior de San Pedro
Estado Analítico del Ejercicio del Presupuesto de Egresos Detallado - LDF
Clasificación de Servicios Personales por Categoría
Del 1 de Enero al 30 de Septiembre de 2021
(Pesos)

Concepto	Egresos					Subejercicio (e)
	Aprobado	Ampliaciones/ (Reducciones)	Modificado	Devengado	Pagado	
I. Gasto No Etiquetado (I= A+B+C+D+E+F)	144,000.00	-52,500.00	91,500.00	91,500.00	91,500.00	0.00
A. Personal Administrativo y de Servicio Público	144,000.00	-52,500.00	91,500.00	91,500.00	91,500.00	0.00
II. Gasto Etiquetado (I= A+B+C+D+E+F)	26,925,866.59	-1,139,175.13	25,786,691.46	25,786,691.46	23,136,703.02	0.00
A. Personal Administrativo y de Servicio Público	26,925,866.59	-1,139,175.13	25,786,691.46	25,786,691.46	23,136,703.02	0.00
III. Total del Gasto en Servicios Personales (III= I+II)	27,069,866.59	-1,191,675.13	25,878,191.46	25,878,191.46	23,228,203.02	0.00

INSTITUTO TECNOLÓGICO SUPERIOR DE SAN PEDRO DE LAS COLONIAS
Estado Analítico del Ejercicio del Presupuesto de Egresos Detallado - LDF
Clasificación de Servicios Personales por Categoría
Del 01 de enero al 30 de septiembre de 2021 (b)
(PESOS)

Concepto (c)	Egresos					Subejercicio (e)
	Aprobado (d)	Ampliaciones/ (Reducciones)	Modificado	Devengado	Pagado	
I. Gasto No Etiquetado (I=A+B+C+D+E+F)	144,000.00	-52,500.00	91,500.00	91,500.00	91,500.00	0.00
A. Personal Administrativo y de Servicio Público	144,000.00	-52,500.00	91,500.00	91,500.00	91,500.00	0.00
B. Magisterio	0.00	0.00	0.00	0.00	0.00	0.00
C. Servicios de Salud (C=c1+c2)	0.00	0.00	0.00	0.00	0.00	0.00
c1) Personal Administrativo	0.00	0.00	0.00	0.00	0.00	0.00
c2) Personal Médico, Paramédico y afín	0.00	0.00	0.00	0.00	0.00	0.00
D. Seguridad Pública	0.00	0.00	0.00	0.00	0.00	0.00
E. Gastos asociados a la implementación de nuevas leyes federales o reformas a las mismas (E = e1 + e2)	0.00	0.00	0.00	0.00	0.00	0.00
e1) Nombre del Programa o Ley 1	0.00	0.00	0.00	0.00	0.00	0.00
e2) Nombre del Programa o Ley 2	0.00	0.00	0.00	0.00	0.00	0.00
F. Sentencias laborales definitivas	0.00	0.00	0.00	0.00	0.00	0.00
II. Gasto Etiquetado (II=A+B+C+D+E+F)	26,925,866.59	-1,139,175.13	25,786,691.46	25,786,691.46	23,136,703.02	0.00
A. Personal Administrativo y de Servicio Público	26,925,866.59	-1,139,175.13	25,786,691.46	25,786,691.46	23,136,703.02	0.00
B. Magisterio	0.00	0.00	0.00	0.00	0.00	0.00
C. Servicios de Salud (C=c1+c2)	0.00	0.00	0.00	0.00	0.00	0.00
c1) Personal Administrativo	0.00	0.00	0.00	0.00	0.00	0.00
c2) Personal Médico, Paramédico y afín	0.00	0.00	0.00	0.00	0.00	0.00
D. Seguridad Pública	0.00	0.00	0.00	0.00	0.00	0.00
E. Gastos asociados a la implementación de nuevas leyes federales o reformas a las mismas (E = e1 + e2)	0.00	0.00	0.00	0.00	0.00	0.00
e1) Nombre del Programa o Ley 1	0.00	0.00	0.00	0.00	0.00	0.00
e2) Nombre del Programa o Ley 2	0.00	0.00	0.00	0.00	0.00	0.00
F. Sentencias laborales definitivas	0.00	0.00	0.00	0.00	0.00	0.00
III. Total del Gasto en Servicios Personales (III = I + II)	27,069,866.59	-1,191,675.13	25,878,191.46	25,878,191.46	23,228,203.02	0.00



INSTITUTO TECNOLÓGICO
SUPERIOR DE SAN PEDRO
DE LAS COLONIAS



**“2021, Año del reconocimiento al trabajo del personal de salud por su lucha
contra el COVID-19”**

San Pedro, Coahuila de Zaragoza a 17 de Octubre de 2021

V. INFORMACIÓN DERIVADA DE LA LEY DE DISCIPLINA FINANCIERA DE LAS ENTIDADES FEDERATIVAS Y LOS MUNICIPIOS

J) El Poder Ejecutivo a través de la Secretaría de Finanzas, reportarán en los términos del artículo 6 de la Ley de Disciplina Financiera de las Entidades Federativas y los Municipios, el avance de acciones , hasta en tanto se recupere el presupuesto sostenible de recursos disponibles.

Se informa que este punto solicitado, no aplica para esta Institución.





INSTITUTO TECNOLÓGICO
SUPERIOR DE SAN PEDRO
DE LAS COLONIAS



**“2021, Año del reconocimiento al trabajo del personal de salud por su lucha
contra el COVID-19”**

San Pedro, Coahuila de Zaragoza a 17 de Octubre de 2021

V. INFORMACIÓN DERIVADA DE LA LEY DE DISCIPLINA FINANCIERA DE LAS ENTIDADES FEDERATIVAS Y LOS MUNICIPIOS

K) Informar la fuente de financiamiento de los ingresos con la que se haya pagado el nuevo gasto (aumento o creación del gasto del Presupuesto Egresos), distinguiendo el gasto etiquetado y no etiquetado.

Se informa que los gastos son pagados con recurso Estatal, Federal y Propio.





INSTITUTO TECNOLÓGICO
SUPERIOR DE SAN PEDRO
DE LAS COLONIAS



**“2021, Año del reconocimiento al trabajo del personal de salud por su lucha
contra el COVID-19”**

San Pedro, Coahuila de Zaragoza a 17 de Octubre de 2021

ENTIDADES FEDERATIVAS Y LOS MUNICIPIOS.

- I) La información relativa al cumplimiento de los convenios celebrados con la Secretaría de Hacienda y Crédito Público, en términos del Capítulo IV de la Ley de Disciplina Financiera de las Entidades Federativas y los Municipios.

Se informa que éste punto solicitando, no aplica para esta Institución.

